



वार्षिक लेखा विवरण ANNUAL ACCOUNTS



2020-2021

**भारतीय प्रौद्योगिकी संस्थान खड़गपुर
INDIAN INSTITUTE OF TECHNOLOGY KHARAGPUR**



भारतीय प्रौद्योगिकी संस्थान खड़गपुर
INDIAN INSTITUTE OF TECHNOLOGY KHARAGPUR

शिक्षा मंत्रालय के अधीन स्वायत्त संस्थान

(पूर्ववर्ती मानव संसाधन विकास मंत्रालय)

AN AUTONOMOUS INSTITUTION UNDER MINISTRY OF EDUCATION
(FORMERLY KNOWN AS MINISTRY OF HUMAN RESOURCE DEVELOPMENT)

भारत सरकार
GOVERNMENT OF INDIA

(प्रौद्योगिकी संस्थान अधिनियम 1961 संख्या 59, वर्ष 1961 के अंतर्गत स्थापित)
(Established under the Institutes of Technology Act, 1961 No. 59 of 1961)

लेखा विवरण
STATEMENT OF ACCOUNTS
2020-2021

डॉ. संजीव गोयनका Dr Sanjiv Goenka
अध्यक्ष, शासी मंडल Chairman, Board of Governors

प्रो. वीरेन्द्र कुमार तिवारी, निदेशक
Prof Virendra Kumar Tewari, Director

श्री तमाल नाथ, कुलसचिव
Shri Tamal Nath, Registrar

लेखा परीक्षक Auditor
नियंत्रक एवं महालेखापरीक्षक
10, बहादुर शाह जफर मार्ग, नई दिल्ली-110002
Comptroller and Auditor General of India
10, Bahadur Shah Zafar Marg, New Delhi – 110 002

अनुक्रमाणिका

क्रम सं.	विषय वस्तु	पृष्ठ सं.
1	पृथक लेखा परीक्षा प्रतिवेदन	9
2	पृथक लेखा परीक्षण रिपोर्ट पर पैरानुसार प्रबंधन का उत्तर	17
3	तुलन पत्र	21
4	आय एवं व्यय खाता	22
5	प्राप्ति एवं भुगतान विवरण	23
6	तुलन पत्र की आंशिक आधारीय अनुसूचियाँ	29
	अनुसूची 1 : अक्षय निधि / मूलधन निधि	29
	अनुसूची 2 : विनिर्धारित / अक्षय निधि	30
	अनुसूची 3 : वर्तमान देयता एवं प्रावधान	36
	अनुसूची 4 : अचल संपत्ति (समेकित)	40
	अनुसूची 5 : विनिर्धारित / अक्षय निधि से निवेश	58
	अनुसूची 6 : निवेश- अन्य	59
	अनुसूची 7 : वर्तमान सम्पत्तियां	60
	अनुसूची 8 : ऋण, अग्रिम एवं अन्य स्थाई संपत्तियां	62
	अनुसूची 9 : शैक्षणिक प्राप्तियां	64
	अनुसूची 10 : अनुदान / रियायतें	65
	अनुसूची 11 : निवेश से आय	66
	अनुसूची 12 : अर्जित ब्याज	67
	अनुसूची 13 : अन्य आय	68
	अनुसूची 14 : प्रायोजित / शोध / सलाहकारिता परियोजनाएं	68
	अनुसूची 15 : रॉयल्टी एवं प्रकाशन से आय	68
	अनुसूची 16 : पिछले कालखंड की आय	68
	अनुसूची 17 : स्टाफ वेतन एवं लाभ (स्थापना व्यय)	69
	अनुसूची 18 : शैक्षणिक खर्चे	71
	अनुसूची 19 : प्रशासनिक एवं सामान्य खर्चे	72
	अनुसूची 20 : यातायात प्रभार	73
	अनुसूची 21 : मरम्मत एवं रख रखाव	73
	अनुसूची 22 : वित्त लागत	74
	अनुसूची 23 : अन्य खर्चे	74
	अनुसूची 24 : प्रायोजित / शोध / सलाहकारिता परियोजनाएं	74
	अनुसूची 25 : पिछले कालखंड के खर्चे	74
	अनुसूची 26 : महत्वपूर्ण लेखांकन नीतियां	75
	अनुसूची 27 : आकस्मिक देयताएं एवं लेखांकन टिप्पणियां	78
7	सामान्य भविष्य निधि	87
	तुलन पत्र	87
	आय एवं व्यय खाता	88
	प्राप्ति एवं भुगतान विवरण	88
8	अंशदान भविष्य निधि	89
	तुलन पत्र	89
	आय एवं व्यय खाता	89
	प्राप्ति एवं भुगतान विवरण	90

क्रम सं.	विषय वस्तु	पृष्ठ सं.
9	राष्ट्रीय पेंशन प्रणाली (एनपीएस)	91
	तुलन पत	91
	आय एवं व्यय खाता	91
	प्राप्ति एवं भुगतान विवरण	91
10	प्रायोजित शोध एवं औद्योगिक सलाहकारिता	92
	तुलन पत	92
	आय एवं व्यय खाता	93
	प्राप्ति एवं भुगतान विवरण	94
11	प्रौद्योगिकी अतिथि गृह	99
	तुलन पत	99
	आय एवं व्यय खाता	99
	प्राप्ति एवं भुगतान विवरण	100
	अनुसूचियाँ	101
12	सतत शिक्षा कार्यक्रम	105
	तुलन पत	105
	आय एवं व्यय खाता	105
	अनुसूचियाँ	106
13	खड़गपुर भुवनेश्वर विस्तार केन्द्र	112
	तुलन पत	112
	आय एवं व्यय खाता	112
	प्राप्ति एवं भुगतान विवरण	113

Content

Sl No.	CONTENT	Page No.
1	Separate Audit Report	117
2	Management Reply against Separate Audit Report	125
3	Balance Sheet	129
4	Income & Expenditure	130
5	Receipts & Payment	131
6	Schedules Forming Parts of Balance Sheet	137
	SCHEDULE - 1 : CORPUS / CAPITAL FUND	137
	SCHEDULE - 2 : EARMARKED/ENDOWMENT FUNDS	138
	SCHEDULE - 3 : CURRENT LIABILITIES AND PROVISIONS	144
	SCHEDULE - 4 : FIXED ASSETS	148
	SCHEDULE - 5 : INVESTMENTS FROM EARMARKED/ENDOWMENT FUNDS	166
	SCHEDULE - 6 : INVESTMENTS - OTHERS	167
	SCHEDULE - 7 : CURRENT ASSETS	168
	SCHEDULE - 8 : LOANS, ADVANCES AND OTHER ASSETS	170
	SCHEDULE - 9 : ACADEMIC RECEIPTS	172
	SCHEDULE - 10 : GRANTS/SUBSIDIES	173
	SCHEDULE - 11 : INCOME FROM INVESTMENTS	174
	SCHEDULE - 12 : INTEREST EARNED	175
	SCHEDULE - 13 : OTHER INCOME	176
	SCHEDULE - 14 : SPONSORED/RESEARCH/CONSULTANCY PROJECTS	176
	SCHEDULE - 15 : INCOME FROM ROYALTY & PUBLICATION	176
	SCHEDULE - 16 : PRIOR PERIOD INCOME	176
	SCHEDULE - 17 : STAFF PAYMENT & BENEFITS (ESTABLISHMENT)	177
	SCHEDULE - 18 : ACADMIC EXPENSES	179
	SCHEDULE - 19 : ADMINISTRATIVE AND GENERAL EXPENSES	180
	SCHEDULE - 20 : TRANSPORTATION EXPENSES	181
	SCHEDULE - 21 : REPAIR AND MAINTENANCE	181
	SCHEDULE - 22 : FINANCE COST	182
	SCHEDULE - 23 : OTHER EXPENSES	182
	SCHEDULE - 24 : SPONSORED/RESEARCH/CONSULTANCY PROJECTS	182
	SCHEDULE - 25 : PRIOR PERIOD EXPENSES	182
	SCHEDULE - 26 : SIGNIFICANT ACCOUNTING POLICIES	183
	SCHEDULE - 27 : CONTINGENT LIABILITIES and NOTES ON ACCOUNTS	186
7	GENERAL PROVIDENT FUND	195
	Balance Sheet	195
	Income & Expenditure	196
	Receipts & Payment	196
8	CONTRIBUTORY PROVIDENT FUND	197
	Balance Sheet	197
	Income & Expenditure	197
	Receipts & Payment	198

SI No.	CONTENT	Page No.
9	NATIONAL PENSION SCHEME (NPS)	199
	Balance Sheet	199
	Income & Expenditure	199
	Receipts & Payment	199
10	SPONSORED RESEARCH AND INDUSTRIAL CONSULTANCY	200
	Balance Sheet	200
	Income & Expenditure	201
	Receipts & Payment	202
11	Technology Guest House	207
	Balance Sheet	207
	Income & Expenditure	207
	Receipts & Payment	208
	Shedules	209
12	Continuing Education Programme	213
	Balance Sheet	213
	Income & Expenditure	213
	Shedules	214
13	Kharagpur Bhubaneswar Extension Centre	220
	Balance Sheet	220
	Income & Expenditure	220
	Receipts & Payment	221



वार्षिक लेखा विवरण 2020-21

भारतीय प्रौद्योगिकी संस्थान खड़गपुर
खड़गपुर - 721302



दीपक नारायण
Deepak Narain

CONFIDENTIAL

महानिदेशक लेखापरीक्षा, केन्द्रीय, कोलकाता
गवर्नमेंट ऑफ़ इण्डिया प्रेस बिल्डिंग (इस्ट विंग), प्रथम तल
8, किरण शंकर रॉय रोड, कोलकाता-700 001

Director General of Audit, Central, Kolkata
Government of India Press Building (East Wing), 1st Floor
8, Kiran Sankar Roy Road, Kolkata-700 001

डीओ नंबर: ओए॥ (एबी)/एआर/2020-21/आईआईटीखड़गपुर/340,

दिनांक: 10 नवंबर, 2021

प्रिय प्रोफेसर तिवारी,

मैंने भारतीय प्रौद्योगिकी संस्थान खड़गपुरके वित्तीय वर्ष 2020-21 के लिए, वार्षिक खातों का ऑडिट किया है। और उस पर लेखापरीक्षा रिपोर्ट दिनांक 10 नवंबर, 2021 के पत्र के माध्यम से जारी की है। लेखापरीक्षा के दौरान, निम्नलिखित कमियां देखी गईं, लेकिन लेखापरीक्षा रिपोर्ट में शामिल नहीं किया गया था। तथापि, उन्हें सुधारात्मक और उपचारात्मक कार्रवाई के लिए आपके ध्यान में लाया जाता है:

1. ऋण, अग्रिम और जमा (अनुसूची 8): ₹ 912.15 करोड़

उपरोक्त शीर्ष को 01 अप्रैल 2021 से 23 जुलाई 2021 तक अवधि के लिए परिसर नेटवर्किंग हेतु एएमसी के लिए किए गए प्रीपेड खर्चों की बुकिंग न करने के कारण ₹1.05 करोड़ की राशि से कम करके आंका गया था। इसके परिणामस्वरूप 'कॉर्पस/पूँजीगत निधि' (अनुसूची 1) को समान राशि से कम करके आंका गया है।

2. मूल्यहास (अनुसूची 4): ₹111.75 करोड़

उपरोक्त शीर्ष को 'स्थायी संपत्ति' के तहत बुक नहीं होने के कारण ₹ 0.17 करोड़ मूल्य के वैज्ञानिक उपकरणों के प्रतिमूल्यहास का प्रभार नहीं लगाया इससे ₹0.01 करोड़ (8 प्रतिशत) करोड़ कम बताया गया। इससे परिणामस्वरूप अधिशेष (व्यय से अधिक आय होने के कारण) को ₹ 0.01 करोड़ की राशि से अधिक बताया गया था।

सादर।

भवदीय,

Deepak Narain

प्रोफेसर वीरेंद्र कुमार तिवारी,
निदेशक
भारतीय प्रौद्योगिकी संस्थान, खड़गपुर - 721302।



भारतीय लेखा तथा लेखा-परीक्षा विभाग
महा निदेशक, लेखा-परीक्षा का कार्यालय,
केन्द्रीय, कोलकाता

INDIAN AUDIT AND ACCOUNTS DEPARTMENT
OFFICE OF THE DIRECTOR GENERAL OF AUDIT,
CENTRAL, KOLKATA.

CONFIDENTIAL

सं: ओएII (एबी)/एआर/2020-21/आईआईटीखड़गपुर/339
दिनांक: 10.11. 2021


वित्तीय वर्ष 2020-21 के लिए भारतीय प्रौद्योगिकी संस्थान, खड़गपुर के लेखा बही पर अनुलग्नक के साथ पृथक लेखापरीक्षा रिपोर्ट की एक प्रति निदेशक, भारतीय प्रौद्योगिकी संस्थान, खड़गपुर, पिन-721302 को सूचना और आवश्यक कार्रवाई के लिए अग्रेषित की जाती है।

कृपया अपनी ओर से अनुलग्नक के साथ पृथक लेखा परीक्षा रिपोर्ट का हिंदी संस्करण तैयार करने और उसे सीधे मंत्रालय को भेजने की व्यवस्था करें।

कृपया यह सुनिश्चित किया जाए कि लेखापरीक्षित लेखा-बही और पृथक लेखा परीक्षा रिपोर्ट, अनुलग्नक के साथ, संसद में रखे जाने के लिए सरकार को भेजे जाने से पहले, विचार और अंगीकरण के लिए शीर्ष निकाय के समक्ष रख दी गई है।

वित्तीय वर्ष 2020-21 के लिए मुद्रित वार्षिक रिपोर्ट की एक प्रति (अंग्रेजी और हिंदी दोनों संस्करण), जिसमें लेखापरीक्षित लेखा-बही और अलग लेखा परीक्षा रिपोर्ट, संलग्नक के साथ, जैसा कि संसद के समक्ष रखा गया है, इस स्तर पर आवश्यक कार्रवाई के लिए, कृपया इस कार्यालय को अग्रेषित करें।

संलग्नक: जैसा कहा गया है।


उप निदेशक (निरीक्षण)

जि. आई. प्रेस विल्डिंग, 8 किरण शंकर राय रोड (1म मंजिल), कोलकाता-700001
Govt. of India Press Building. 8, Kiran Sankar Roy Road, Kolkata - 700001
Phone : 2254-0221, (Gram: ACCOUNTCENT) POST BOX : 2699, Fax No.: 033 22135377



SPEED POST

भारतीय लेखा तथा लेखा-परीक्षा विभाग
महा निदेशक, लेखा-परीक्षा का कार्यालय,
केन्द्रीय, कोलकाता

**INDIAN AUDIT AND ACCOUNTS DEPARTMENT
OFFICE OF THE DIRECTOR GENERAL OF AUDIT,
CENTRAL, KOLKATA.**

CONFIDENTIAL

सं: ओए॥ (एबी)/एआर/2020-21/आईआईटीखड़गपुर/338
दिनांक: 10.11. 2021

सेवा में

सचिव

शिक्षा मंत्रालय

उच्च शिक्षा विभाग

नई दिल्ली-110001

विषय- भारतीय प्रौद्योगिकी संस्थान खड़गपुर का वित्तीय वर्ष 2020-21 के लेखा-बही के लिए पृथक लेखा परीक्षण रिपोर्ट

महोदय,

मैं वित्तीय वर्ष 2020-21 के लिए भारतीय प्रौद्योगिकी संस्थान, खड़गपुर के बही – खातों पर इसके साथनिर्धारित प्रारूप में पृथक लेखा परीक्षण रिपोर्ट, अग्रेषित कर रहा हूँ। वित्तीय वर्ष 2020-21 के लिए संस्थान के वार्षिक लेखांकन की एक प्रति भी संलग्न है।

2. संसद के समक्ष प्रस्तुत पृथक लेखा परीक्षा रिपोर्ट (अंग्रेजी और हिंदी दोनों संस्करण) की एक प्रति, कृपया इस कार्यालय को आवश्यक कार्रवाई के लिए अग्रेषित करें।

3. वित्तीय वर्ष 2020-21 के लेखापरीक्षित बही-खाते और पृथक लेखा परीक्षणप्रतिवेदन को संसद के दोनों सदनों के पटल पर रखने की तिथि से भी इस कार्यालय को अवगत कराने की कृपा करें।

संलग्नक: जैसा कहा गया है।

भवदीय,



(दीपक नारायण)
महानिदेशक, लेखापरीक्षा
केन्द्रीय: कोलकाता

जि. आई. प्रेस बिल्डिंग, 8 किरण शंकर राय रोड (1म मंजिल), कोलकाता-700001
Govt. of India Press Building. 8, Kiran Sankar Roy Road, Kolkata - 700001
Phone : 2254-0221, (Gram: ACCOUNTCENT) POST BOX : 2699, Fax No.: 033 22135377

विषय-वित्तीय वर्ष 31 मार्च 2021 को समाप्त के लिए भारतीय प्रौद्योगिकी संस्थान, खड़गपुर के बही-खातों पर भारत के नियंत्रक एवं महालेखापरीक्षक का पृथक लेखा परीक्षण प्रतिवेदन

हमने, नियंत्रक और महालेखा परीक्षक (कर्तव्यों, शक्तियों और सेवा की शर्तों) अधिनियम की धारा -19 (2) के तहत, उस तिथि को समाप्त वर्ष के लिए आय और व्यय खाता और प्राप्तियां और भुगतान खाता, 1971, भारतीय प्रौद्योगिकी संस्थान अधिनियम, 1961 की धारा-23(2) के साथ पठित के अनुसार, भारतीय प्रौद्योगिकी संस्थान खड़गपुर की 31 मार्च 2021 को संलग्न तुलन-पत्र (बैलेंस शीट) का लेखा परीक्षण किया। इन वित्तीय विवरणों में दो शाखा इकाइयों के खाते भी शामिल हैं। ये वित्तीय विवरण संस्थान के प्रबंधन की जिम्मेदारी हैं। हमारी जिम्मेदारी है कि हम अपने लेखा परीक्षण के आधार पर इन वित्तीय विवरणों पर राय व्यक्त करें।

2. इस अलग लेखापरीक्षण रिपोर्ट में भारत के नियंत्रक-महालेखापरीक्षक (सीएजी) की टिप्पणियां केवल लेखांकन व्यवहार पर, वर्गीकरण के संबंध में, सर्वोत्तम लेखांकन प्रथाओं के अनुरूप, लेखा मानकों और प्रकटीकरण मानदंडों आदि के संबंध में हैं। वित्तीय लेन-देन के संबंध में, लेखापरीक्षक टिप्पणियां, कानून, नियमों और विनियमों (अर्थात् औचित्य और नियमितता) और दक्षता-सह प्रदर्शन पहलुओं, आदि के अनुपालन में, यदि कोई हो, निरीक्षण रिपोर्ट/सीएजी की लेखापरीक्षण रिपोर्ट के माध्यम से अलग से रिपोर्ट की गई हैं।

3. हमने भारत में आम तौर पर स्वीकृत लेखा परीक्षण मानकों के अनुसार अपना लेखा परीक्षण किया है। इन मानकों के लिए आवश्यक है कि हम इस बारे में उचित आश्वासन प्राप्त करने के लिए लेखा परीक्षण की योजना बनाएं और निष्पादित करें कि क्या वित्तीय विवरण भौतिक गलत विवरणों से मुक्त हैं। एक लेखापरीक्षण के वित्तीय विवरणों में राशियों और प्रकटीकरणों का समर्थन करने वाले साक्ष्यों का परीक्षण के आधार पर परीक्षण करना शामिल है। एक लेखापरीक्षा में प्रबंधन द्वारा उपयोग किए गए लेखांकन सिद्धांतों और महत्वपूर्ण आकलन करने के साथ-साथ वित्तीय विवरणों की समग्र प्रस्तुति का मूल्यांकन भी शामिल है। हम मानते हैं कि हमारा लेखापरीक्षण हमारी राय के लिए एक उचित आधार प्रदान करती है।

4. हमारी लेखापरीक्षा के आधार पर, हम रिपोर्ट करते हैं कि:

- i) हमने सभी जानकारी और स्पष्टीकरण प्राप्त कर लिए हैं, जो हमारे सर्वोत्तम ज्ञान और विश्वास के लिए, हमारी लेखापरीक्षा के प्रयोजन के लिए आवश्यक थे;
- ii) इस रिपोर्ट में संदर्भित तुलन पत्र और आय और व्यय खाता / प्राप्तियां और भुगतान खाता, शिक्षा मंत्रालय (तत्कालीन मानव संसाधन विकास मंत्रालय), भारत सरकार द्वारा आदेश संख्या 29 -4/2012-एफडी दिनांक 17 अप्रैल 2015 द्वारा निर्धारित प्रारूप में तैयार किया गए हैं।
- iii) हमारी राय में, भारतीय प्रौद्योगिकी संस्थान, खड़गपुर द्वारा भारतीय प्रौद्योगिकी संस्थान अधिनियम, 1961 की धारा 23(2) के तहत आवश्यक बही-खातों की उचित पुस्तकों और अन्य प्रासंगिक अभिलेखों को बनाए रखा गया है, जैसा कि हमारी परीक्षा से प्रतीत होता है।

iv. हम आगे रिपोर्ट करते हैं कि

**लेखांकन पर टिप्पणियाँ:****1. तुलन पत्र****1.1 देयताएं****1.1.1 कॉर्पस/पूंजीगत निधि (अनुसूची1): ₹ 2338.63 करोड़**

वित्तीय वर्ष 2020-21 के दौरान विदेशी उपकरणों की खरीद के लिए किया गया व्ययकी बुकिंग न होने के कारण उपरोक्त शीर्ष को ₹ 2.66 करोड़ से कम बताया गया था। ये उपकरण प्राप्त हो गएलेकिन स्थापित नहीं किया हुए थे। इसके परिणामस्वरूप अचल संपत्तियों (अनुसूची4) को समान राशि से कम बताया गया।

1.1.2 वर्तमान देयताएं और प्रावधान (अनुसूची3): 1646.67 करोड़

वित्तीय वर्ष2020-21 के दौरान पूर्ण किए गए 2ईओटीक्रेनों सहित औद्योगिक शेड निर्माण कार्य के लिए ठेकेदार को भुगतान की जाने वाली राशि की बुकिंग न होने के कारण उपरोक्त शीर्ष को ₹ 0.64 करोड़ कम बताया गया था। इसके परिणामस्वरूप 'स्थायी आस्तियों' (अनुसूची4) को समान राशि से कम बताया गया।

1.2संपत्तियां**1.2.1 अचल संपत्ति (अनुसूची 4): 2040.07 करोड़**

आईआईटी, खड़गपुर में सीआरएफ भवन की व्यापक मरम्मत और नवीनीकरण' पूर्ण किए गए कार्य के मूल्य के विरुद्ध, उसकी वास्तविक लागत संदर्भित काम (₹0.57 करोड़)के लिए बुकिंग करने के बजाय ₹ 0.46 करोड़ की बुकिंग के कारण, उपरोक्त मद को ₹ 0.11 करोड़ कम करके आंका गया। इसके परिणामस्वरूप 'कॉर्पस/पूंजीगत निधि' (अनुसूची 1) को उसी राशि से कम बताया गया।

ख. आय और व्यय खाता**2.1 व्यय****2.1.1 मरम्मत एवं रखरखाव (अनुसूची 21): ₹ 12.94 करोड़**

कार्य 'पूंजी' प्रकृति का होने के बावजूद, उपरोक्त शीर्ष (जो 'राजस्व' व्यय का प्रतिनिधित्व करता है) के तहत, मौजूदा भवनों के समग्र नवीनीकरण और फेसलिफिटिंग के लिए किए गए व्यय की बुकिंग के कारण, इसे पूंजीकृत करने के बजाय, ₹1.51 करोड़ की राशि अधिक बताया गया था। इसके परिणामस्वरूप अधिशेष (व्यय से अधिक आय होने के कारण) उसी राशि से कम बताया गया।

2.1.2 वित्त लागत (अनुसूची 22): ₹3.28 करोड़

उच्च शिक्षा वित्त पोषण एजेंसी (एचईएफए) से लिए गए ऋणों पर, संपत्ति के निर्माण के लिए, 'राजस्व' व्यय के रूप में, के उल्लंघन में, उधार लागत (ब्याज) पर विचार करने के कारण, उपरोक्त शीर्ष को ₹3.28 करोड़ की राशि अधिक बताया गया था। लेखा मानक (एएस) 16, जो परिसंपत्तियों के अधिग्रहण के कारण उधार लेने की लागत कापूंजीकरण प्रदान करता है। इसके परिणामस्वरूप अधिशेष (व्यय से अधिक आय होने के कारण) उतनी ही राशि कम करके दिखाया गया।



ग. सामान्य

3.1 संस्थान ने 'वर्तमानदेयताएं और प्रावधान'(अनुसूची 3)के तहत,'व्यय के लिए प्रावधान' के रूप में बुक करने के बजाय,'अव्ययित अनुदान', भले ही राशि विभिन्न निर्माण कार्यों के लिए अग्रिमों के भुगतान के लिए खर्च की गई हो। इसके तहत गलत तरीके से ₹15.04 करोड़ की राशि बुक हुई है।

3.2 संस्थान ने फंडरिसर्च पार्क (एनआईआईटी) के तहत, 'निर्धारित/बंदोबस्ती निधि (अनुसूची2) के तहत क्रमशः ₹19.44 करोड़ और ₹12.56 करोड़ के शुरुआती और समापन शेष प्रदर्शित किए हैं। तथापि, उक्त निधि के प्रति कोई 'निवेश/बचत बैंक से आय' नहीं दर्शाई गई थी। पिछले वर्ष की लेखापरीक्षण रिपोर्ट में इसी तरह के अवलोकन के बावजूद, संस्थान ने इस संबंध में आवश्यक कदम नहीं उठाए हैं।

3.3 पेंशन निधि के लिए दायित्व एएस15 के प्रावधान के अनुसार प्रदान नहीं किया गया है।

घ. अनुदान-सह-सहायता

संस्थान को मुख्य रूप से भारत सरकार से अनुदान द्वारा वित्तपोषित किया जाता है। वित्तीय वर्ष 2020-21 के दौरान, इसे ₹633.05 करोड़ (आवर्ती: ₹551.46 करोड़ और गैर-आवर्ती: ₹81.59 करोड़) की राशि का अनुदान प्राप्त हुआ। इसके अलावा, पिछले वर्ष की अव्ययित शेष राशि ₹7.2 करोड़ (आवर्ती: ₹40.39 करोड़ और अनावर्ती: (-)₹33.19 करोड़) थी। इस प्रकार उपलब्ध ₹640.25 करोड़ (₹633.05 करोड़ + ₹7.2 करोड़) के कुल अनुदान के प्रति, इसने ₹ 654.25 करोड़ (आवर्ती: ₹583.63 करोड़ और अनावर्ती: ₹70.62 करोड़) खर्च किए और इस प्रकार ₹14 करोड़ का अतिरिक्त व्यय किया, जिसे इसके आंतरिक संसाधन उत्पत्ति से पूरा किया गया था।

इसके अलावा, इसे वित्तीय वर्ष 2020-21 के दौरान वैश्विक शैक्षणिक नेटवर्क की वैश्विक पहल(GIAN) कार्यक्रम के लिए शिक्षा मंत्रालय (पूर्ववर्ती मानव संसाधन विकास मंत्रालय) से कोई अनुदान नहीं मिला। इस कार्यक्रम शीर्ष के अंतर्गत पिछले वर्ष की अव्ययित शेष राशि ₹ 21.25 करोड़ थी, जबकि पिछले वर्ष की अव्ययित शेष राशि पर अर्जित ब्याज ₹ 1.31 करोड़ था। संस्थान को उक्त वित्तीय वर्ष के दौरान, भाग लेने वाले संस्थानों से ₹ 3.93 करोड़ की राशि का रिफंड भी प्राप्त हुआ। इस कार्यक्रम के लिए उपलब्ध कुल ₹ 26.49 करोड़ अनुदानों में से, इसने भाग लेने वाले संस्थानों को ₹ 3.09 करोड़ जारी किए, जिससे ₹ 23.40 करोड़ की अव्ययित राशि बची।

ङ. अंतिम प्रभाव

पिछले पैराग्राफ में टिप्पणियों का अंतिम प्रभाव यह है कि 31 मार्च 2021 को संपत्ति और देनदारियों दोनों को ₹ 3.41 करोड़ कम करके आंका गया था, जबकि 31 मार्च 2021 को समाप्त वित्तीय वर्ष के लिए व्यय से अधिक आय को ₹ 4.79 करोड़ कम करके आंका गया था।

च. प्रबंधन पत्र

लेखापरीक्षा रिपोर्ट में शामिल नहीं की गई कमियों को सुधारात्मक/उपाचारात्मक कार्रवाई के लिए अलग से जारी एक प्रबंधन पत्र के माध्यम से निदेशक, आईआईटी खड़गपुर के ध्यान में लाया गया है।

v. पिछले पैराग्राफ में हमारी टिप्पणियों के अधीन, हम रिपोर्ट करते हैं कि बैलेंस शीट, आय और व्यय खाता और प्राप्ति और भुगतान खाता, इस रिपोर्ट द्वारा तैयार किए गए, खातों की पुस्तकों के साथ अनुकूलन में हैं।



vi. हमारी राय में, और हमारी सर्वोत्तम जानकारी के अनुसार, और हमें दिए गए स्पष्टीकरणों के अनुसार, उक्त वित्तीय विवरण, लेखा नीतियों और खातों पर टिप्पणियों के साथ पठित हैं, और ऊपर बताए गए महत्वपूर्ण मामलों और अन्य मामलों के अधीन हैं। इस लेखा परीक्षा रिपोर्ट के अनुलग्नक, भारत में आम तौर पर स्वीकृत लेखा सिद्धांतों के अनुरूप एक सही और निष्पक्ष मूल्यांकन प्रस्तुत करते हैं:

- 1) उस तारीख को समाप्त वर्ष के लिए, जहां तक यह 31 मार्च 2020 तक भारतीय प्रौद्योगिकी संस्थान, खड़गपुर के मामलों की स्थिति के तुलन पत्र से संबंधित है,
- 2) जहां तक यह उस तिथि के वर्षांत आय और व्यय खाते के घाटे से संबंधित है

भारत के नियंत्रक एवं महालेखा परीक्षक के लिए और उनकी ओर से

स्थान: कोलकाता
दिनांक: 10 11-2021

(दीपक नारायण)
महानिदेशक, लेखापरीक्षा (केन्द्रीय),
कोलकाता

अनुसूची

क. आंतरिक लेखा परीक्षा प्रणाली की पर्याप्तता

आंतरिक लेखा परीक्षा प्रणाली निम्नलिखित के कारण अपर्याप्त है:

- i. जबकि संस्थान का अपना आंतरिक लेखा परीक्षा विभाग है, आंतरिक लेखा परीक्षक संस्थान के निदेशक को रिपोर्ट करने के बजाय उप निदेशक को रिपोर्ट करता है। हालाँकि, संस्थान का आंतरिक लेखा परीक्षण एक चार्टर्ड एकाउंटेंसी फर्म द्वारा किया जा रहा है।
- ii. कोई आंतरिक लेखा परीक्षा नियमावली उपयोग में नहीं है।

ख. आंतरिक नियंत्रण प्रणाली की पर्याप्तता

आंतरिक नियंत्रण प्रणाली निम्नलिखित कारणों से अपर्याप्त है:

- i. शाखा/विस्तार केंद्रों से की गई वसूली अलग बैंक खाते में जमा नहीं की जा रही है, और केवल प्रधान कार्यालय द्वारा आहरण के अधीन नहीं है।
- ii. क्रय विभाग में क्रय केंद्रीकृत नहीं हैं।

ग. अचल संपत्तियों और सूची के भौतिक सत्यापन की प्रणाली

वित्तीय वर्ष 2020-21 के दौरान "चलसंपत्तियों" का कोई भौतिक सत्यापन नहीं किया गया था। जीएफआर -22 के तहत निर्धारित प्रारूप में कोई 'स्थायी संपत्ति रजिस्टर' नहीं रखा गया है।

घ. सांविधिक देय राशियों के भुगतान में नियमितता

संस्थान अपने वैधानिक बकाया के भुगतान में नियमित रहा है।



भारतीय प्रौद्योगिकी संस्थान खड़गपुर

Reply Against Separate Audit Report on the accounts for the year ended 31 March 2021

लेखा परीक्षा पैरा क्रम सं.	लेखा परीक्षक आपत्ति	प्रबंधन का उत्तर
A. 1.1 1.1.1	तुलन पत्र देयताएं कॉर्पस/पूजीगत निधि (अनुसूची 1) : ₹ 2338.63 करोड़ वित्तीय वर्ष 2020-21 के दौरान विदेशी उपकरण प्राप्त हुए लेकिन स्थापित नहीं किए गए क्योंकि खर्च की बुकिंग न होने के कारण उपरोक्त शीर्ष में ₹2.66 करोड़ की राशि का न्यूनकथन हुआ है। इसके परिणामस्वरूप समान राशि से अचल संपत्ति (अनुसूची 4) को कम बताया गया।	संस्थान की परंपरा के अनुसार, उपयोगकर्ता विभाग से सिफारिश प्राप्त होने पर संपत्ति के रूप में माना जाता है कि उपकरण प्राप्त हो गया है और सफलतापूर्वक स्थापित किया गया है। हालांकि, तत्काल मामलों में निर्धारित अवधि के भीतर स्थापना प्रमाण पत्र प्रदान नहीं किया गया था। इसलिए, इसे वैज्ञानिक और प्रयोगशाला उपकरण के रूप में नहीं माना गया था। इस संदर्भित मामले में संपत्ति कॉलम में कोई न्यून अथवा अधिक कथन नहीं है। तथापि, जैसा कि नियंत्रक एवं महा लेखापरीक्षक द्वारा इंगित किया गया है, समाधान प्रविष्टियाँ बिल संख्या 16091 एवं 16093 एवं जेवी संख्या 1549 एवं 1550 वित्त वर्ष 2021-22 के दौरान पास कर दी गई हैं।
1.1.2	वर्तमान देयताएं और प्रावधान (अनुसूची3): ₹1646.67 करोड़ दो औद्योगिक शेड निर्माण कार्य के लिए एक ठेकेदार को भुगतान की जाने वाली आवश्यक राशि की बुकिंग न होने के कारण उपरोक्त शीर्ष को ₹0.64 करोड़ की राशि से कम करके दिखाया गया था। 'ईओटीकेन', जिसे वित्तीय वर्ष 2020-21 के दौरान पूरा किया गया था। इसके परिणामस्वरूप 'अचल परिसंपत्तियाँ' (अनुसूची4) को इतनी ही राशि से कम दिखाया गया है।	यद्यपि दो "औद्योगिक शेड निर्माण" का कार्य आईआईटीखड़गपुर में ईओटीकेन "वित्त वर्ष 2020-21 के दौरान पूरा किया गया था, हालांकि, अंतिम बिल का पता नहीं लगाया जा सका और ठेकेदार द्वारा 31.03.2021 के अंत में दिया गया। अतः निश्चित दायित्व की अनुपलब्धता के कारण उसका लेखाकरण नहीं किया जा सका। चूंकि एजेंसियों द्वारा अंतिम बिल नहीं दिया गया था, इसलिए देयता का निर्धारण 31 मार्च 2021 को नहीं किया जा सका है और इसके अनुरूप संपत्ति का पूरा मूल्य बुक नहीं किया जा सकता है। एक बार जब अंतिम बिल का निर्धारण और भुगतान कर दिया जाता है, तो उसी तिथि से संपत्ति को उपयोग में लाया जाता है।
1.2 1.2.1	संपत्तियां अचल संपत्तियां (अनुसूची4): ₹2040.07 करोड़ 'आईआईटी, खड़गपुर में सीआरएफ भवन की व्यापक मरम्मत और नवीनीकरण' के लिए उपरोक्त शीर्ष को ₹0.46 करोड़ की बुकिंग के कारण ₹0.11 करोड़ की राशि से कम करके आंका गया था। इस पूर्ण कार्य के मूल्य के रूप में, उक्त कार्य ₹0.57 करोड़ की बुकिंग की वास्तविक लागत बुकिंग होनी चाहिए थी। इसके परिणामस्वरूप इस राशि से 'कॉर्पस/पूजीगत निधि' (अनुसूची1) को कम बताया गया।	क्योंकि विक्रेता द्वारा बिल नहीं दिया गया था, वित्तीय वर्ष 2020-21 के भीतर देयता का पता नहीं लगाया जा सका, इसे "वर्तमान देनदारियों और प्रावधान" के साथ-साथ "सीआरएफ भवन की व्यापक मरम्मत और नवीनीकरण" निर्माण कार्य के लिए "अचल संपत्ति" के तहत भी हिसाब नहीं दिया जा सका। तथापि, उपरोक्त कार्य के लिए 11.17 लाख रुपये का बिल वित्तीय वर्ष 2021-22 के दौरान निपटाया गया है और इसे "भवन और आधारीयसंरचना" के तहत रखा गया है। चूंकि एजेंसियों द्वारा अंतिम बिल नहीं दिया गया था, इसलिए देयता का निर्धारण 31 मार्च 2021 को नहीं किया जा सका है और इसके अनुरूप संपत्ति का पूरा मूल्य बुक नहीं किया जा सकता है। एक बार जब अंतिम बिल का निर्धारण और भुगतान कर दिया जाता है, तो उसी तिथि से संपत्ति को उपयोग में लाया जाता है।
1.2.2	आय और व्यय खाता व्यय मूल्यहास (अनुसूची4): ₹ 111.75 करोड़ उपरोक्त शीर्ष को ₹0.01 करोड़ की राशि के मूल्यहास के गैर-शुल्क के कारण, ₹0.01(@8 प्रतिशत) करोड़ की राशि, वैज्ञानिक उपकरणों के लिए, ₹0.17 करोड़ मूल्य के, 'स्थायी संपत्ति' के तहत बुक नहीं किए जाने के कारण कम करके आंका गया था। इसके परिणामस्वरूप अधिशेष (व्यय से अधिक आय होने के कारण) को ₹0.01करोड़ अधिक बताया गया	जैसा कि नियंत्रक एवं महालेखापरीक्षक द्वारा इंगित किया गया है, वित्तीय वर्ष 2021-2022 के दौरान जेवी संख्या 1549 के माध्यम से आवश्यक सुधार प्रविष्टि पारित की गई है।



लेखा परीक्षा पैरा क्रम सं.	लेखा परीक्षक आपत्ति	प्रबंधन का उत्तर
1.3.1	<p>ऋण, अग्रिम और जमा (अनुसूची8): ₹912.15 करोड़</p> <p>उपरोक्त शीर्ष को 01 अप्रैल 2021 से 23 जुलाई 2021 की अवधि के लिए कैंपसनेटवर्किंग के कारण एएमसी के लिए किए गए प्रीपेडखर्चों की बुकिंग न करने के कारण ₹1.05 करोड़ की राशि से कम करके आंका गया था। 'इस कारण कॉर्पस/पूँजीगत निधि' (अनुसूची1) समान राशि से कम दिखाया गया है।</p>	<p>कार्यों की अनियमित प्रकृति के कारण एएमसी बिल का माहवार पृथक्करण निर्धारित नहीं किया जा सका। इसलिए, विशेष वित्तीय वर्ष के लिए व्यय बुक किया गया था। इसलिए, संस्थान की प्रचलित प्रथा के अनुसार इसे प्रीपेड व्यय के रूप में नहीं माना जा सकता है। ज्यादातर मामलों में एएमसी शुल्क का भुगतान केवल उस विशेष वर्ष के लिए किया जा रहा है। ऐसे कुछ मामले हैं जहां अल्प राशि के लिए यह संभव नहीं हो सकता है।</p> <p>इसलिए, हमारी लेखांकन टिप्पणियों में इसका खुलासा किया गया है "वार्षिक रखरखाव अनुबंध (एएमसी) का लेखा वर्ष के दौरान प्रोव्जन के आधार पर न होकर वास्तविक लागत के आधार पर किया जाता है।</p> <p>उपरोक्त को ध्यान में रखते हुए, व्यय से अधिक आय के आधिक्य/अधिशेष को कम करके नहीं दिखाया गया है।</p>
B. 2.1 2.1.1	<p>आय और व्यय खाता व्यय मरम्मत एवं रखरखाव (अनुसूची21): ₹12.94 करोड़</p> <p>उपरोक्त शीर्ष (जो 'राजस्व' व्यय दिखाता है) के तहत, 'मौजूदा भवनों के समग्र नवीनीकरण और फेसलिफिटिंग' के लिए किए गए व्यय की बुकिंग के कारण, कार्य 'पूँजी' प्रकृति का होने के बावजूद उपरोक्त शीर्ष को पूँजीकरण के बजाय ₹1.51 करोड़ से अधिक बताया गया था। इसके परिणामस्वरूप अधिशेष (व्यय से अधिक आय होने के कारण) को उतनी ही राशि से कम बताया गया</p>	<p>अभिलेखों की जांच करने पर, यह पाया गया कि 1.28 करोड़ रुपये के व्यय आवर्ती प्रकृति के हैं और कार्यों को निष्पादित करने के लिए निधि को आवर्ती सहायता अनुदान (ओएच-31) से बुक किया गया है। हालांकि, जैसा कि सीएजी ने बताया, रु.0.23 करोड़ की राशि को लेखांकन प्रविष्टि जेवी संख्या 1545 वर्ष 2021-2022 के दौरान पास कर दिया गया है।</p>
2.1.2	<p>वित्त लागत (अनुसूची22): ₹3.28 करोड़</p> <p>उच्च शिक्षा वित्त पोषण एजेंसी (एचईएफए) से लिए गए ऋणों पर, संपत्ति के निर्माण के लिए, 'राजस्व' व्यय के रूप में, उल्लंघन में, उधार लागत (ब्याज) पर विचार करने के कारण, उपरोक्त शीर्ष को ₹ 3.28 करोड़ की राशि का आधिक्य हुआ है। लेखा मानक (एएस) 16, जो परिसंपत्तियों के अधिग्रहण के कारण उधार लेने की लागत के पूँजीकरण के लिए प्रदान करता है। इसके परिणामस्वरूप अधिशेष (व्यय से अधिक आय होने के कारण) को उसी राशि का न्यून हुआ है।</p>	<p>लेखा परीक्षक कृपया ध्यान दें कि योजना कोड0920 (भारतीय प्रौद्योगिकी संस्थान को सहायता) के तहत एचईएफए ऋण पर ब्याज के भुगतान के लिए रुपये 32378038 / -सहायता अनुदान, स्वीकृत और जारी किया गया है। ओएच-31 के तहत स्वीकृत सहायता अनुदान के रूप में, इसे अचल संपत्तियों के तहत पूँजीकृत नहीं किया जा सकता है, हालांकि, लेखांकन मानक 16 का सुझाव है कि पूँजीगत संपत्ति के निर्माण पर भुगतान किए गए ब्याज को पूँजीकृत किया जाना है। लेकिन शिक्षा मंत्रालय अलग से ओएच-31 के तहत ब्याज राशि जारी करता है और तदनुसार, हमें ओएच-31 (आवर्ती) के तहत इसका उपयोग करना होगा। ताकि उचित वस्तु शीर्षों के तहत उपयोग किया जा सके और एमओई को प्रस्तुत किया जा सके।</p>
C 3.1.	<p>सामान्य</p> <p>संस्थाननेत्रुटिपूर्णतरीकेसे₹15.04 करोड़ की राशि को 'वर्तमान देयताओं और प्रावधानों' (अनुसूची3) के तहत, इसे अव्ययित अनुदान के रूप में बुक करने के बजाय 'व्यय के प्रावधान' के रूप में बुक किया था, क्योंकि यह राशि विभिन्न निर्माण कार्यों के लिए अग्रिमों के भुगतान के लिए खर्च की गई थी।</p>	<p>संस्थान ने वित्तीय वर्ष 2020-21 के दौरान लेखा शीर्ष "व्यय का प्रावधान" और "विदेशी खरीद के लिए प्रावधान" के तहत गैर-आवर्ती अनुदान के उपयोग के रूप में क्रमशः 15.05 करोड़ रुपये और 2.66 करोड़ रुपये दिखाए हैं।</p> <ol style="list-style-type: none"> निम्नलिखित कार्यों के निष्पादन के लिए मेसर्ससीपीडब्ल्यूडी को 15.05 करोड़ रुपये का भुगतान किया गया है और भुगतान का लेखा "पीएमसी अग्रिम" मद के तहत किया गया है: <ol style="list-style-type: none"> दक्षिण-पूर्व परिसर भारतीय प्रौद्योगिकी संस्थान खड़गपुर में 500 क्षमता का एक जी+2 छात्रों के छात्रावास का निर्माण भारतीय प्रौद्योगिकी संस्थान खड़गपुर में 32 (जी+7) इकाइयों के नए संकाय आवास का निर्माण <p>यहां यह उल्लेख करना उचित है कि सभी भुगतान कार्य आदेश/खरीद आदेश/अनुबंधों के अनुसार निष्पादन एजेंसियों की विशिष्ट मांग के अनुरूप किए गए हैं।</p> <p>इसलिए इसे अग्रिम नहीं माना जा सकता है। यह संपत्ति के निर्माण के लिए आंशिक भुगतान है। इसके अलावा, आंशिक भुगतान को "अव्ययित अनुदान" के रूप में नहीं माना जा सकता क्योंकि उतनी ही राशि संस्थान के पास नहीं है और इसे हमारे बैंक खाते से संचित कर दिया गया है।</p>



लेखा परीक्षा पैरा क्रम सं.	लेखा परीक्षक आपत्ति	प्रबंधन का उत्तर																								
3.2	संस्थान ने शोध पार्क (एनआईआईटी) के अनुरूप 'विनिर्धारित निधि / अक्षय निधि' (अनुसूची2) के तहत क्रमशः ₹ 19.44 करोड़ और ₹ 12.56 करोड़ के प्रारम्भिक एवं अंतिम कुल शेष का प्रदर्शन किया था। तथापि, उक्त निधि के प्रति कोई 'निवेश/ बचत बैंक से आय' नहीं दर्शाई गई थी। इसके अलावा, खातों के एमएचआरडीप्रारूप से विचलन में, उक्त निधि के लिए कोई अलग बैंक खाता नहीं रखा जा रहा है। पिछले वर्ष की लेखापरीक्षा प्रतिवेदन में इसी प्रकार के अवलोकन को उजागर किए जाने के बावजूद, संस्थान ने इस संबंध में आवश्यक कदम नहीं उठाए।	मानव संसाधन विकास मंत्रालय (शिक्षा मंत्रालय) ने नियमित अनुदान के समान योजना कोड0920 (आईआईटी को समर्थन) के तहत शोध पार्क (एनआईआईटी) के संबंध में सहायता अनुदान जारी की गई थी। संस्थान की प्रचलित प्रथा के अनुसार और एमएचआरडी दिशानिर्देश समापन शेष अनुसूची2 के तहत प्रस्तुत किया गया है और अग्रिम, बैंक शेष, निवेश, अर्जित आय लेकिन देय नहीं आदि अनुसूची8 में दिखाए गए हैं। इसलिए, कोई अलग बैंक खाता आवश्यक नहीं था हालांकि, फंड की आय, व्यय, संपत्ति शेष और निवेश (यदि कोई हो) का पता लगाने के लिए ईआरपी में एक अलग परियोजना खाता रखा जा रहा है। हालांकि, "आईआईटीखड़गपुररिसर्च पार्क फाउंडेशन" के नाम से एक सेक्शन8 कंपनी बनाई गई है और विशेष लेनदेन के लिए एक अलग बैंक खाता खोला गया है।																								
3.3	एस 15 के प्रावधान के अनुसार पेंशन निधि के लिए देयता प्रदान नहीं की गई है।	पेंशन भुगतान देय आधार पर किया जाता है, जिसका खुलासा हमारे खातों की टिप्पणियों में किया गया है। कृपया यह भी नोट करें कि एमओई मासिक आधार पर पेंशन देयता को पूरा करने के लिए ओएच-31 के तहत जीआईए जारी करता है। इसलिए, अलग फंड बनाने की आवश्यकता नहीं है और इसकी अनुमति है।																								
D.	अनुदान-सह-सहायता संस्थान को मुख्य रूप से भारत सरकार से अनुदान द्वारा वित्त पोषित किया जाता है। वित्तीय वर्ष 2020-21 के दौरान, इसे ₹ 633.05 करोड़ (आवर्ती: ₹551.46 करोड़ और गैर-आवर्ती: ₹ 81.59 करोड़) की राशि का अनुदान प्राप्त हुआ। इसके अलावा, पिछले वर्ष की अव्ययित शेष राशि ₹ 7.2 करोड़ (आवर्ती: ₹ 40.39 करोड़ और अनावर्ती: (-)₹ 33.19 करोड़) थी। इस प्रकार उपलब्ध ₹ 640.25 करोड़ (₹633.05 करोड़ + ₹7.2 करोड़) के कुल अनुदानों में से ₹654.25 करोड़ (आवर्ती: ₹583.63 करोड़ और गैर-आवर्ती: ₹70.62 करोड़), ₹14 करोड़ का अतिरिक्त व्यय, खर्च किया गया। जो इसके आंतरिक संसाधन सृजन से पूरा किया गया था।	वित्तीय वर्ष 2020-21 के दौरान संस्थान को कुल 633.05 करोड़ रुपये (आवर्ती 551.46 करोड़ रुपये और अनावर्ती 81.59 करोड़ रुपये) का अनुदान प्राप्त हुआ। रुपये 633.05 करोड़ के कुल उपलब्ध अनुदानों में से, संस्थान ने 671.96 करोड़ रुपये (आवर्ती रुपये 583.63 करोड़ और गैर-आवर्ती रुपये 88.33 करोड़) खर्च किए, जिससे कोई शेष नहीं बचा है। संस्थान ने आवर्ती मद में रु. 38.91 करोड़ का अतिरिक्त व्यय किया। 32.17 करोड़ और अनावर्ती मद रु. 6.74 करोड़, जो संस्थान के आईआरजी से प्राप्त किया गया था। उपरोक्त को ध्यान में रखते हुए, वर्ष 2020-21 के लिए शीर्ष राजस्व के तहत अंतिम अव्ययित शेष राशि नीचे दी गई है; (रुपये करोड़ में) <table border="1"> <thead> <tr> <th>प्रारम्भिक अव्ययित शेष राशि</th> <th>शून्य</th> </tr> </thead> <tbody> <tr> <td>जोड़ें : अनुदान-सह-सहायता</td> <td>551.46</td> </tr> <tr> <td>घटा: वर्ष 2020-21 के लिए किया गया व्यय</td> <td>583.63</td> </tr> <tr> <td>जोड़ें: वर्ष 2020-21 के लिए प्राप्त सहायता अनुदान से अधिक राजस्व व्यय को पूरा करने के लिए आईआरजी का उपयोग किया गया है</td> <td>32.17</td> </tr> <tr> <td>अव्ययित अंतिम शेष</td> <td>शून्य</td> </tr> </tbody> </table> वर्ष 2019-20 के लिए शीर्ष पूंजी के तहत अंतिम अव्ययित शेष राशि नीचे दी गई है; (रुपये करोड़ में) <table border="1"> <thead> <tr> <th>अव्ययित शेष राशि प्रारम्भिक</th> <th>शून्य</th> </tr> </thead> <tbody> <tr> <td>जोड़ें : अनुदान-सह-सहायता</td> <td>81.59</td> </tr> <tr> <td>घटाना: वर्ष 2020-21 के लिए किया गया व्यय</td> <td>70.62</td> </tr> <tr> <td>घटाना: सीपीडब्ल्यूडी को किया गया आंशिक भुगतान</td> <td>15.05</td> </tr> <tr> <td>घटाना: विदेशी खरीद के लिए उपयोग की गई निधि</td> <td>2.66</td> </tr> <tr> <td>जोड़ें: वर्ष 2020-21 के लिए प्राप्त सहायता अनुदान से अधिक राजस्व व्यय को पूरा करने के लिए आईआरजी का उपयोग किया जाता है</td> <td>6.74</td> </tr> <tr> <td>अव्ययित शेष कुल</td> <td>शून्य</td> </tr> </tbody> </table> रुपये 88.33 करोड़ में से संस्थान ने 15.05 करोड़ रुपये और 2.66 करोड़ रुपये क्रमशः सीपीडब्ल्यूडी को आंशिक भुगतान और विदेशी खरीद के लिए खर्च किए, जो कि अनुसूची -8 -ऋण, अग्रिम और अन्य संपत्तियों के तहत रखा गया है, जिन पर सीएजी द्वारा विचार नहीं किया गया है।	प्रारम्भिक अव्ययित शेष राशि	शून्य	जोड़ें : अनुदान-सह-सहायता	551.46	घटा: वर्ष 2020-21 के लिए किया गया व्यय	583.63	जोड़ें: वर्ष 2020-21 के लिए प्राप्त सहायता अनुदान से अधिक राजस्व व्यय को पूरा करने के लिए आईआरजी का उपयोग किया गया है	32.17	अव्ययित अंतिम शेष	शून्य	अव्ययित शेष राशि प्रारम्भिक	शून्य	जोड़ें : अनुदान-सह-सहायता	81.59	घटाना: वर्ष 2020-21 के लिए किया गया व्यय	70.62	घटाना: सीपीडब्ल्यूडी को किया गया आंशिक भुगतान	15.05	घटाना: विदेशी खरीद के लिए उपयोग की गई निधि	2.66	जोड़ें: वर्ष 2020-21 के लिए प्राप्त सहायता अनुदान से अधिक राजस्व व्यय को पूरा करने के लिए आईआरजी का उपयोग किया जाता है	6.74	अव्ययित शेष कुल	शून्य
प्रारम्भिक अव्ययित शेष राशि	शून्य																									
जोड़ें : अनुदान-सह-सहायता	551.46																									
घटा: वर्ष 2020-21 के लिए किया गया व्यय	583.63																									
जोड़ें: वर्ष 2020-21 के लिए प्राप्त सहायता अनुदान से अधिक राजस्व व्यय को पूरा करने के लिए आईआरजी का उपयोग किया गया है	32.17																									
अव्ययित अंतिम शेष	शून्य																									
अव्ययित शेष राशि प्रारम्भिक	शून्य																									
जोड़ें : अनुदान-सह-सहायता	81.59																									
घटाना: वर्ष 2020-21 के लिए किया गया व्यय	70.62																									
घटाना: सीपीडब्ल्यूडी को किया गया आंशिक भुगतान	15.05																									
घटाना: विदेशी खरीद के लिए उपयोग की गई निधि	2.66																									
जोड़ें: वर्ष 2020-21 के लिए प्राप्त सहायता अनुदान से अधिक राजस्व व्यय को पूरा करने के लिए आईआरजी का उपयोग किया जाता है	6.74																									
अव्ययित शेष कुल	शून्य																									



लेखा परीक्षा पैरा क्रम सं.	लेखा परीक्षक आपत्ति	प्रबंधन का उत्तर																																					
	<p>इसके अलावा, इसे वित्तीय वर्ष 2020-21 के दौरान GIAN (वैश्विक शैक्षणिक नेटवर्क की वैश्विक पहल) कार्यक्रम के लिए शिक्षा मंत्रालय (पूर्ववर्ती एमएचआरडी) से कोई अनुदान नहीं मिला। इस कार्यक्रम शीर्ष के तहत पिछले वर्ष की अव्ययित शेष राशि ₹ 21.25 करोड़ थी, जबकि पिछले वर्ष की अव्ययित शेष राशि पर अर्जित ब्याज ₹1.31 करोड़ था।</p> <p>संस्थान को उक्त वित्तीय वर्ष के दौरान भाग लेने वाले संस्थानों से ₹3.93 करोड़ की राशि का रिफंड भी प्राप्त हुआ। इस कार्यक्रम के लिए उपलब्ध ₹26.49 करोड़ के कुल अनुदानों में से, इसने भाग लेने वाले संस्थानों को ₹3.09 करोड़ जारी किए, ₹23.40 करोड़ की अव्ययित राशि रही।</p>	<p>वित्तीय वर्ष 2020-21 के दौरान शिक्षा मंत्रालय से "वैश्विक शैक्षणिक नेटवर्क की वैश्विक पहल (जीआईएएन)" योजना के तहत संस्थान को कोई सहायता अनुदान या कोई अन्य दावा प्राप्त नहीं होता है। हालांकि, संस्थान ने चालू वित्त वर्ष के दौरान पिछले वर्ष के खर्च न किए गए 20.07 करोड़ रुपये की तुलना में 1.31 करोड़ रुपये का ब्याज अर्जित किया। ₹. 21.38 करोड़ की कुल उपलब्ध शेष राशि में से, संस्थान ने भाग लेने वाले संस्थानों पर 3.09 करोड़ रुपये खर्च किए तथा रुपये 18.29 करोड़ राशि अव्ययित शेष रही।</p> <p>उपरोक्त को ध्यान में रखते हुए, वर्ष 2020-21 के लिए शीर्ष राजस्व के तहत अंतिम अव्ययित शेष राशि नीचे दी गई है:</p> <table border="1" style="width: 100%; text-align: right;"> <thead> <tr> <th colspan="2">(रुपये करोड़ में)</th> </tr> </thead> <tbody> <tr> <td>सीएजी के अनुसार प्रारम्भिक कुल</td> <td>21.25</td> </tr> <tr> <td>घटा : यूकेईआरआई का कुल सीएजी द्वारा विचारित</td> <td>2.43</td> </tr> <tr> <td>जोड़ : वर्ष 2019-20 के दौरान अर्जित ब्याज जो सीएजी ने विचारित नहीं किया</td> <td>1.25</td> </tr> <tr> <td>संस्थान के खाते के अनुसार प्रारम्भिक कुल</td> <td>20.07</td> </tr> </tbody> </table> <p>तथापि, नियंत्रक एवं महालेखापरीक्षक ने 3.93 करोड़ रुपए की अज्ञात प्राप्ति को उपलब्ध निधि के रूप में माना है। एक तुलनात्मक समाधान विवरण नीचे प्रस्तुत किया गया है::</p> <table border="1" style="width: 100%; text-align: right;"> <thead> <tr> <th colspan="3">(रुपये करोड़ में)</th> </tr> <tr> <th>विवरण</th> <th>सीएजी</th> <th>संस्थान</th> </tr> </thead> <tbody> <tr> <td>प्रारंभिक शेष</td> <td>21.25</td> <td>20.07</td> </tr> <tr> <td>वर्ष के दौरान जीआईए रसीद</td> <td>--</td> <td>--</td> </tr> <tr> <td>भाग लेने वाले संस्थान द्वारा धनवापसी</td> <td>3.93</td> <td>3.93</td> </tr> <tr> <td>वर्ष के दौरान अर्जित ब्याज</td> <td>1.31</td> <td>1.31</td> </tr> <tr> <td>कुल फंड</td> <td>26.49</td> <td>25.31</td> </tr> <tr> <td>घटा: वर्ष के दौरान किया गया व्यय</td> <td>3.09</td> <td>3.09</td> </tr> <tr> <td>अंतिम कुल उपलब्ध</td> <td>23.40</td> <td>22.22</td> </tr> </tbody> </table> <p>सीएजी के साथ अंतर 1.18 करोड़ रुपये (2.43-1.25 रुपये) है जो निम्नलिखित कारणों से उत्पन्न हो रहा है:</p> <ol style="list-style-type: none"> 1) यूकेईआरआई अनुदान निजी प्रायोजक संगठनों से प्राप्त हुआ। हालाँकि, सीएजी ने इसे सरकारीजीआईएमाना है। 2) वर्ष 2019-20 के दौरान अव्ययित शेष पर संस्थान ने 1.25 करोड़ रुपये का ब्याज अर्जित किया है जिस पर सीएजी द्वारा विचार नहीं किया गया है। 	(रुपये करोड़ में)		सीएजी के अनुसार प्रारम्भिक कुल	21.25	घटा : यूकेईआरआई का कुल सीएजी द्वारा विचारित	2.43	जोड़ : वर्ष 2019-20 के दौरान अर्जित ब्याज जो सीएजी ने विचारित नहीं किया	1.25	संस्थान के खाते के अनुसार प्रारम्भिक कुल	20.07	(रुपये करोड़ में)			विवरण	सीएजी	संस्थान	प्रारंभिक शेष	21.25	20.07	वर्ष के दौरान जीआईए रसीद	--	--	भाग लेने वाले संस्थान द्वारा धनवापसी	3.93	3.93	वर्ष के दौरान अर्जित ब्याज	1.31	1.31	कुल फंड	26.49	25.31	घटा: वर्ष के दौरान किया गया व्यय	3.09	3.09	अंतिम कुल उपलब्ध	23.40	22.22
(रुपये करोड़ में)																																							
सीएजी के अनुसार प्रारम्भिक कुल	21.25																																						
घटा : यूकेईआरआई का कुल सीएजी द्वारा विचारित	2.43																																						
जोड़ : वर्ष 2019-20 के दौरान अर्जित ब्याज जो सीएजी ने विचारित नहीं किया	1.25																																						
संस्थान के खाते के अनुसार प्रारम्भिक कुल	20.07																																						
(रुपये करोड़ में)																																							
विवरण	सीएजी	संस्थान																																					
प्रारंभिक शेष	21.25	20.07																																					
वर्ष के दौरान जीआईए रसीद	--	--																																					
भाग लेने वाले संस्थान द्वारा धनवापसी	3.93	3.93																																					
वर्ष के दौरान अर्जित ब्याज	1.31	1.31																																					
कुल फंड	26.49	25.31																																					
घटा: वर्ष के दौरान किया गया व्यय	3.09	3.09																																					
अंतिम कुल उपलब्ध	23.40	22.22																																					
E.	<p>अंतिम प्रभाव</p> <p>पिछले पैराग्राफ में की गई टिप्पणियों का अंतिम प्रभाव यह है कि 31 मार्च 2021 को संपत्ति और देनदारियों दोनों को ₹ 3.41 करोड़ से कम करके आंका गया था, जबकि 31 मार्च 2021 को समाप्त वित्तीय वर्ष के लिए व्यय से अधिक आय को ₹ 4.79 करोड़ से कम करके आंका गया था।</p>	<p>31 मार्च, 2021 की स्थिति के अनुसार, लेखापरीक्षा अवलोकन के आधार पर रुपये 0.22 करोड़ का शुद्ध प्रभाव आय से अधिक व्यय के साथ-साथमूल्याधिक्य संपत्ति पर था।</p>																																					



भारतीय प्रौद्योगिकी संस्थान खड़गपुर

31 मार्च 2021 को तुलन पत्र

(राशि रुपये में)

निधि का स्रोत	अनुसूची	चालू वर्ष	पिछला वर्ष
स्थाई निधि/ मूलधन एवं देयताएं			
समग्र निधि / मूलधन निधि	1	23,38,62,57,346	21,82,88,62,684
विनिर्धारित / अक्षय निधि	2	9,70,62,52,237	7,67,65,06,639
वर्तमान देयताएं एवं प्रावधान	3	16,46,67,43,890	16,29,88,53,806
कुल		49,55,92,53,474	45,80,42,23,129

निधि का अनुप्रयोग		चालू वर्ष	पिछला वर्ष
अचल संपत्तियां	4		
- मूर्त परिसंपत्तियां		15,73,39,83,851	13,41,45,13,334
- अमूर्त परिसंपत्तियां		19,17,24,532	15,71,16,515
- कैपिटल वर्क इन प्रोग्रेस		4,47,50,27,336	5,82,34,35,097
निवेश- विनिर्धारित / अक्षय निधि से	5	8,42,28,53,628	5,89,00,82,336
- दीर्घ अवधि			
- लघु अवधि			
निवेश- अन्य	6	8,24,11,21,826	7,47,59,02,891
चालू परिसंपत्तियां	7	3,37,30,10,376	3,71,07,20,528
ऋण, अग्रिम एवं जमा	8	9,12,15,31,925	9,33,24,52,428
कुल		49,55,92,53,474	45,80,42,23,129
विशिष्ट लेखा नीतियां	26		
आकस्मिक देयताएँ एवं लेखा टिप्पणियां	27		

(पी.के.साहू)
सहायक कुलसचिव (वित्त)(राजर्षि बनर्जी)
उप कुलसचिव (लेखा)(तमाल नाथ)
कुलसचिव(प्रो. वी.के.तिवारी)
निदेशक

दिनांक : 08 जुलाई 2021



भारतीय प्रौद्योगिकी संस्थान खड़गपुर

वर्षांत 31 मार्च 2021 के लिए आय एवं व्यय खाता

(राशि रुपये में)

विवरण	अनुसूची	चालू वर्ष	पिछला वर्ष
आय			
शैक्षणिक प्राप्ति	9	1,00,70,97,419	95,14,35,019
अनुदान / रियायतें	10	5,51,46,00,000	5,69,46,33,845
निवेश से आय	11	17,71,47,993	1,17,76,588
अर्जित ब्याज	12	9,53,71,667	8,16,21,091
अन्य आय	13	23,14,81,049	23,06,73,699
प्रायोजित / शोध / सलाहकारिता परियोजनाएं	14	85,02,49,459	-
रॉयल्टी एवं प्रकाशन से आय	15	1,70,34,188	-
पिछले कालखंड की आय	16	67,89,731	9,18,658
कुल (A)		7,89,97,71,506	6,97,10,58,900
व्यय			
स्टाफ वेतन एवं लाभ (स्थापना व्यय)	17	3,70,07,41,397	3,77,38,60,532
शैक्षणिक खर्च	18	97,85,58,000	1,21,69,21,194
प्रशासनिक एवं सामान्य खर्च	19	58,26,35,070	77,71,11,261
यातायात प्रभार	20	24,57,665	77,14,650
मरम्मत एवं रख रखाव	21	12,94,00,754	20,13,72,990
वित्त लागत	22	3,28,46,444	2,24,34,992
अवमूल्यन	4	1,11,75,31,881	1,10,48,68,666
अन्य खर्च	23	48,70,48,185	50,99,40,268
प्रायोजित / शोध / सलाहकारिता परियोजनाएं	24	85,02,49,459	-
पिछले कालखंड के खर्च	25	78,18,668	3,03,611
कुल(B)		7,88,92,87,522	7,61,45,28,164
व्यय से अधिक आय का कुल मूल्य हास सहित (A-B)		1,04,83,983	-64,34,69,264
जोड़ : योजना अनुदान /परियोजनाओं/परिसंपत्तियों के स्वामित्व स्थानांतरण से क्रय परिसंपत्तियों पर मूल्यहास के समुत्पल्य कार्पस में स्थानांतरण आदि		1,11,64,40,118	1,10,38,46,678
घटाना-हेफा को हस्तांतरित राशि		50,00,00,000	50,00,00,000
घटाना : गैर-आवर्ती व्यय आधिक्य		48,89,692	-
घटाना : संस्थान को स्थानांतरणीय स्रिक की व्यय से अधिक आय (मूल्यहास)		22,36,18,410	-
आधिक्य / (घाटा) मूल निधि में ले जाने से शेष		39,84,15,999	-3,96,22,585
महत्वपूर्ण लेखांकन नीतियां	26		
आकस्मिक देयताएं एवं लेखांकन टिप्पणियां	27		

पी.के.साहू
सहायक कुलसचिव (वित्त)राजर्षि बनर्जी
उप कुलसचिव (लेखा)(तमाल नाथ)
कुलसचिव(प्रो. वी.के.तिवारी)
निदेशक

दिनांक : 08 जुलाई 2021

भारतीय प्रौद्योगिकी संस्थान खड़गपुर

31 मार्च 2021 को समाप्त वित्त वर्ष का प्राप्ति एवं भुगतान विवरण

प्राप्तियां	राशि (रुपये में)		भुगतान	राशि (रुपये में)	
	चालू वर्ष	पिछला वर्ष		चालू वर्ष	पिछला वर्ष
प्रारंभिक कुल राशि	82	82			
नकद कुल राशि			स्टाफ भुगतान एवं अन्य लाभ	3,65,60,98,381	3,77,91,44,450
बैंक में कुल राशि	60,28,694	30,43,00,490	शैक्षणिक व्यय	63,90,48,343	85,09,02,919
बैंक अनुदान बचत एस्बीआई	38,55,459	1,17,748	प्रशासनिक व्यय	56,94,43,883	74,60,00,878
बैंक पीओएस एस्बीआई	46,06,992	23,97,631	परिवहन व्यय	26,74,342	53,08,810
बैंक स्थापना एस्बीआई (सीए)	16,09,327	23,294	मरम्मत एवं अनुरक्षण	5,40,89,389	20,77,61,585
बैंक पीओएस पीएनबी	28,84,428	28,84,428	पूर्व काल व्यय	1,58,087	44,050
बैंक पेंशन खाता पीएनबी	5,02,02,393	22,94,344	विनिधिरित / विशिष्ट निधि के लिए भुगतान	-	-
बैंक आयकर खाता आईआईटी केजीपी	59,94,033	50,26,778	प्रायोजित परियोजना/योजना के लिए भुगतान	51,11,47,928	3,25,76,98,677
बैंक पेंशन एस्बीआई	3,52,423	35,447	प्रायोजित फैलोशिप / छात्रवृत्तियों के लिए भुगतान	87,57,57,494	1,05,46,31,031
बैंक अन्य शुल्क एस्बीआई	-	-			
बैंक पेंशन खाता सिंडीकेट	7,50,510	5,03,68,893			
बैंक एस्बीआई एमओपीएस (सीए)	-	9,504	किया गया निवेश एवं जमा		
बैंक शिक्षण शुल्क आईआईटी केजीपी एस्बीआई (एस्बी)	27,15,48,530	22,90,51,021	a) विनिधिरित / विशिष्ट निधि में से		
बैंक एमएचआरडी अनुदान आईआईटी केजीपी	65,20,65,568	45,79,61,970	b) अपनी निधि में से (अन्य)	2,76,91,77,902	1,86,90,21,055
बैंक पीआरए एस्करो 3 आईआईटी केजीपी	-	-			
बैंक आईआईटी खड़गपुर आरबीआई खाता	1,68,937	-	अचल सम्पत्ति	45,05,89,310	53,32,23,781
बैंक मुख्य एस्बीआई			कार्य प्रगति पर हैं	18,35,60,950	59,22,10,561
			सांविधिक सहित अन्य भुगतान	1,33,15,56,150	48,37,92,566
प्राप्त अनुदान			अनुदान वापसी		
भारत सरकार से			जमा एवं अग्रिम	1,29,93,30,608	2,77,42,50,437
गैर आवधिक अनुदान-सह-सहायता	81,59,00,000	1,40,00,00,000	हेफा ऋण भुगतान	34,49,59,900	8,70,00,000
आवधिक अनुदान-सह-सहायता	5,10,31,00,000	5,74,85,00,000	हेफा ऋण पर ब्याज	2,44,50,005	1,28,41,340
अन्य अनुदान-सह-सहायता	3,23,78,038	1,48,17,000			
अनुदान मार्गस्थ	43,00,00,000	-	अंतिम कुल		
शैक्षणिक प्राप्ति	1,14,65,87,621	1,44,96,71,341	नकद कुल	82	82
प्रायोजित अंतर्गत प्राप्ति	62,80,64,242	3,25,67,08,677	बैंक कुल		
निवेशों से आय			बैंक अनुदान बचत एस्बीआई (एस्बी)	51,29,249	60,28,694

भारतीय प्रौद्योगिकी संस्थान खड़गपुर

31 मार्च 2021 को समाप्त वित्त वर्ष का प्राप्ति एवं भुगतान विवरण

(राशि रुपये में)

प्राप्तियां	राशि (रुपये में)		भुगतान	राशि (रुपये में)	
	चालू वर्ष	पिछला वर्ष		चालू वर्ष	पिछला वर्ष
क) विनिधिरित/अक्षयनिधि	-	-	- बैंक पीओएस एस्बीआई	62,956	38,55,459
ख) अन्य निवेश	2,64,09,206	2,87,08,910	बैंक स्थापना एस्बीआई (सीए)	9,81,731	46,06,992
प्राप्त ब्याज			बैंक मुख्य एस्बीआई (सीए)	1,94,47,046	1,68,937
बैंक जमा	-	-	बैंक पीओएस पीएनबी	1,16,855	16,09,327
ऋण एवं अग्रिम	18,000	64,630	बैंक पेंशन खाता पीएनबी	-	28,84,428
बचत खाते	4,13,32,340	3,94,41,433	बैंक आयकर खाता आईआईटी केजीपी	13,11,442	5,02,02,393
			बैंक पेंशन एस्बीआई	75,32,643	59,94,033
निवेश नकदीकरण	49,34,90,298	83,57,21,210	बैंक अन्य शुल्क खाता एस्बीआई	3,57,129	3,52,423
अनुसूची बैंक में गिरावटी जमा नकदीकरण	1,65,07,81,162	17,21,56,261	बैंक पेंशन खाता सिडीकेट	-	-
अन्य आय (अवाधि पूर्व आय सहित)	4,17,36,197	5,17,26,519	बैंक एस्बीआई एमओपीएस (सीए)	18,73,13,981	7,50,510
जमा एवं अग्रिम	8,11,24,115	10,70,50,234	बैंक शिक्षण शुल्क आईआईटी केजीपी एस्बीआई (एस्बी)	8,146	-
हेफा में जमा	50,00,00,000	25,00,00,000	बैंक एमएचआरजी अनुदान आईआईटी केजीपी	62,64,70,799	27,15,48,530
हेफा से प्राप्त ऋण	35,29,098	39,36,170	बैंक पीआए एस्को 3 आईआईटी केजीपी	1,09,48,64,472	65,20,65,568
सांविधिक एवं अन्य प्राप्तियों सहित विविध प्राप्तियां	2,66,11,21,510	2,84,09,25,500	बैंक आईआईटी खड़गपुर आरबीआई खाता	-	-
कुल संस्थान	14,65,56,39,202	17,25,38,99,515	कुल संस्थान	14,65,56,39,202	17,25,38,99,515
आरंभिक शेष आयोजन	6,87,91,704	-	सकल भुगतान (आयोजन)	7,67,39,218	-
सकल प्राप्तियां (आयोजन)	1,48,22,72,799	-	अंतिम शेष आयोजन	1,47,43,25,285	-
आरंभिक शेष अक्षय निधि	1,05,65,51,870	-	अक्षय भुगतान (अक्षय निधि)	13,02,17,66,072	-
सकल प्राप्तियां (अक्षय निधि)	12,42,47,19,091	-	Cloosing Balance Endowment Funds	45,95,04,889	-
आरंभिक शेष स्रिक	1,20,09,20,525	-	सकल भुगतान (स्रिक)	8,19,58,61,769	-
सकल प्राप्तियां (स्रिक)	7,52,63,93,257	-	अंतिम शेष (स्रिक)	53,14,52,013	-
कुल	38,41,52,88,448	17,25,38,99,515	कुल	38,41,52,88,448	17,25,38,99,515



(पी के साहू)

सहायक कुलसचिव (वित्त)

दिनांक : 08 जुलाई 2021



(राजर्षी बनर्जी)

उप कुलसचिव (लेखा)



(तमाल नाथ)

कुलसचिव



(प्रो. वी. के. तिवारी)

निदेशक

भारतीय प्रौद्योगिकी संस्थान खड़गपुर

31 मार्च 2021 को समाप्त वित्त वर्ष का प्रारंभ एवं भुगतान खाता

आयोजन	आईसीएम	ईएसडी	जेईई	गेट	जेएमपीटी	जेम	ईएमवीए	कुल चालू वर्ष
A. प्रारंभिक बैंक कुल	10,150,853	10,893,376	19,960,556	245,115	-	13,749,448	13,792,356	68,791,704
B. प्रारंभियां								
अनुदान प्राप्त								
संस्थान से प्राप्त योगदान								
शैक्षणिक प्रारंभियां		593,440	17,553,183	98,283,209			4,500,000	120,336,392
प्रायोजित परियोजना/ योजना के लिए प्रारंभियां			17,133,395	35,493,591	2,080,403			593,440
निवेश से आय	10,023,013	11,032,879						75,763,281
बैंक जमा से प्राप्त ब्याज								
ऋण एवं अग्रिम से प्राप्त ब्याज								
बचत बैंक खाता से प्राप्त ब्याज							311,130	311,130
निवेश नकदीकरण	153,028,082	176,987,424	260,563,680	5,492,779,67	30,362,572			1,170,219,725
अन्य आय (पूर्व कालखंड आय सहित)								
जमा एवं अग्रिम	21,024,000	40,382,336	209,070					61,615,406
संवैधानिक एवं अन्य प्रारंभियों सहित विविध प्रारंभियां	130,425		53,303,000					53,433,425
ऋण प्राप्त								
कुल	194,356,374	239,889,455	368,722,884	683,299,882	32,442,975	13,749,448	18,603,486	1,551,064,503
C. भुगतान								
कर्मचारी भुगतान एवं लाभ			20,308,620	55,955,659		52,500	6,848,415	83,165,194
शैक्षणिक व्यय			1,428,396	4,414,600			1,182,609	7,025,605
प्रशासनिक व्यय			8,503,827	6,120,818			180,474	14,805,119
परिवहन व्यय								
मरम्मत एवं रख-रखाव			193,874	139,118			93,570	426,562
पूर्व कालखंड व्यय	63,366,256	62,290,672	125,651,946	374,845,630				626,154,504
प्रायोजित परियोजना/ योजना के लिए भुगतान		593,440	695,000					1,288,440
निवेश एवं जमा किया गया	99,683,574	136,109,130	151,984,809	208,751,188	32,442,975		5,000,000	633,971,677
अचल परिसंपत्तियां			257,681	322,098			103,286	683,065
प्राप्ति पर कार्य							1,476,852	1,476,852
संवैधानिक भुगतान सहित अन्य	649	944	52,558,749	649		649	11,216	52,572,856
अनुदान वापसी								
जमा एवं अग्रिम	1,476,985	29,536,146	1,872,049	19,870,232				52,755,412
ऋण भुगतान								
कुल	29,828,909	11,359,123	5,962,933	12,184,890	-	13,696,299	3,707,064	76,739,218
कुल	194,356,374	239,889,455	368,722,884	683,299,882	32,442,975	13,749,448	18,603,486	1,551,064,503

भारतीय प्रौद्योगिकी संस्थान खड़गपुर

31 मार्च 2021 को समाप्त वित्त वर्ष का प्राप्ति एवं भुगतान खाता

भाग-I
(रुपये राशि में)

विनिर्धारित / अक्षय निधि	अक्षय निधि	आईटीएफ	बहु विशेषज्ञता मिनिस्ट्रिअल	ओएससी	हीरक जयती	जीएसएसओडी	आरसी एवं आएससी	आईईएसपीएफ	सीईटी	छात्रवृत्ति एनएसएस/एम्. टेक छात्रवृत्ति	"शेष आगे स्थानांतरित (अनु. 2 भाग-II)"
A. प्रारंभिक बैंक कुल	1,57,99,206	14,08,451	45,22,977	42,83,633	5,67,09,325	5,54,642	1,25,89,601	10,90,102	-	1,53,80,790	11,23,38,727
B. प्राप्ति											
अनुदान प्राप्त											
संस्थान से प्राप्त योगदान			8,15,00,000		29,54,00,000			15,52,418		8,27,10,064	8,42,62,482
शैक्षणिक प्राप्ति											
प्रायोजित परियोजना/ योजना के लिए प्राप्ति											
निवेश से आय	22,86,15,528	5,40,51,637	8,79,042	2,30,888		67,43,503		1,04,75,414	12,52,276	53,29,791	30,75,78,079
बैंक जमा से प्राप्त ब्याज											
ऋण एवं अग्रिम से प्राप्त ब्याज	84,71,974										84,71,974
बचत बैंक खाता से प्राप्त ब्याज			2,00,627	1,11,638	21,49,116	82,822		20,472		7,51,080	33,15,755
निवेश नकदीकरण	5,29,83,86,944	75,68,24,660	10,09,04,208	86,78,568		9,93,31,130		8,34,77,406	1,68,69,116	9,34,10,270	6,45,78,82,302
अन्य आय (पूर्व कालखंड आय सहित)											
जमा एवं अग्रिम	97,87,37,948		25,00,000								97,87,37,948
संवैधानिक एवं अन्य प्राप्ति सहित विविध प्राप्ति											25,00,000
ऋण प्राप्त											
कुल	6,53,00,11,600	81,22,84,748	19,05,06,854	1,33,04,727	35,42,58,441	10,67,12,097	1,25,89,601	9,66,15,812	1,81,21,392	19,75,81,994	8,33,19,87,267
C. भुगतान											
कर्मचारी भुगतान एवं लाभ	29,66,723		21,97,101				75,000			1,98,000	54,36,824
शैक्षणिक व्यय			6,000			10,404	6,40,796	7,28,700		18,88,703	32,74,603
प्रशासनिक व्यय	2,00,600		24,28,240			3,02,778	17,246				29,48,864
परिवहन व्यय			45,221			4,720					49,941
मरम्मत एवं रख-रखाव			50,880			89,602				79,280	2,19,762
पूर्व कालखंड व्यय	1,00,000										1,00,000
प्रायोजित परियोजना/ योजना के लिए भुगतान			1,00,000					11,31,000		5,60,34,123	5,72,65,123
निवेश एवं जमा किया गया	5,47,38,23,827	81,08,76,297	15,13,56,740	44,00,000		10,56,10,882		9,40,52,820	1,81,21,392	11,75,15,730	6,77,57,57,687
अचल परिपत्ति/सम्पत्तियां			24,93,669			5,45,721					3,84,18,924
प्रगति पर कार्य	45,647	649	3,07,17,580	38,78,588	5,88,08,615		649	295		5,29,229	9,34,04,783
संवैधानिक भुगतान सहित अन्य			53	152	1,31,114						7,07,788
अनुदान वापसी											
जमा एवं अग्रिम	1,02,83,47,085		10,20,000		2,94,23,604						1,05,87,90,689
ऋण भुगतान											
कुल	6,53,00,11,600	81,22,84,748	19,05,06,854	1,33,04,727	35,42,58,441	10,67,12,097	1,25,89,601	9,66,15,812	1,81,21,392	19,75,81,995	8,33,19,87,268

भारतीय प्रौद्योगिकी संस्थान खड़गपुर

31 मार्च 2021 को समाप्त वित्त वर्ष का प्रारंभ एवं भुगतान खाता

विनिर्धारित / अक्षय निधि	"पिछला शेष (अनु. 2 भाग-II)"	बीजीएसओएम	जीआईएस	एसएटीएचआई	विजय क्रियावत अक्षय निधि	नेहरू संग्रहालय	सीएसपीएफ	दान पीठ-प्राध्यापक	पीआरएमएस एमएफपी	भाग-II (रुपये राशि में)	
										"शेष आगे स्थानांतरित (अनु. 2 भाग-II)"	
A. प्रारंभिक बैंक कुल											
B. प्रारंभिक											
अनुदान प्राप्त	84,262,482			427,100,000			36,394,633	65,842,939			613,600,054
संस्थान से प्राप्त योगदान	376,900,000										376,900,000
शैक्षणिक प्रारंभिक	-										-
प्रायोजित परियोजना/ योजना के लिए प्रारंभिक	-										-
निवेश से आय	307,578,079	1,552,674	194,933	7,505,427	46,100		65,152,719	10,641,105	22,016,020		349,746,777
बैंक जमा से प्राप्त ब्याज	-										-
ऋण एवं अग्रिम से प्राप्त ब्याज	8,471,974										8,471,974
बचत बैंक खाता से प्राप्त ब्याज	3,315,755	144,336	68,694		11,407	102,834	75,122	632,143	235,015		4,585,306
निवेश नकदीकरण	6,457,882,302	21,478,151	2,712,718	754,610,000	1,189,220		15,050,285	123,555,482	337,086,051		7,713,564,210
अन्य आय (पूर्व कालखंड आय सहित)	-	3,649,390	1,224,120						24,003,307		28,876,817
जमा एवं अग्रिम	978,737,948	486,876					285,000	2,000			979,511,824
संवैधानिक एवं अन्य प्रारंभिकों सहित विविध प्रारंभिक	2,500,000		3,758,002				1,500,000		21,720		7,779,722
ऋण प्राप्त	-										-
कुल	8,331,987,267	33,966,441	9,904,552	1,189,215,427	1,611,186	3,311,803	118,670,199	209,246,533	389,049,061		10,286,962,469
C. भुगतान											
कर्मचारी भुगतान एवं लाभ	5,436,824	4,172,288		221,016	400,000		3,716,729	9,442,207	65,516,082		88,905,146
शैक्षणिक व्यय	3,274,603	4,436,430		98,850			1,822,807	1,934,234			11,566,924
प्रशासनिक व्यय	2,948,864	1,403,423		416,261			1,607,199	23,673,761			30,049,508
परिवहन व्यय	49,941										49,941
मरम्मत एवं रख-रखाव	219,762	203,027		1,003			682,356	33,219			1,139,367
पूर्व कालखंड व्यय	100,000				1,000		1,918,443				2,019,443
प्रायोजित परियोजना/ योजना के लिए भुगतान	57,265,123						5,485	347,097			57,617,705
निवेश एवं जमा किया गया	6,775,757,687	23,030,825	2,907,108	1,183,407,153	1,115,208		104,415,004	155,737,660	323,235,947		8,569,606,593
अचल परिपत्ति/सम्पत्तियां	38,418,924	577,780		101,248			2,441,727				41,539,679
प्रगति पर कार्य	93,404,783										93,404,783
संवैधानिक भुगतान सहित अन्य	707,788	1,180	501,980		8,698	53	2,413	6,817	69,004		5,815,756
अनुदान वापसी	-										-
जमा एवं अग्रिम	1,058,790,689						650,000	955,000			1,060,395,689
ऋण भुगतान	-										-
D. अंतिम बैंक शेष	295,612,280	141,488	1,977,642	4,969,896	86,280	3,311,750	1,408,035	17,116,538	228,027		324,851,935
कुल	8,331,987,268	33,966,441	9,904,552	1,189,215,427	1,611,186	3,311,803	118,670,199	209,246,533	389,049,061		10,286,962,469

भारतीय प्रौद्योगिकी संस्थान खड़गपुर

31 मार्च 2021 को समाप्त वित्त वर्ष का प्रारंभ एवं भुगतान खाता

विनिर्धारित / अक्षय निधि	"पिछला शेष (अन्त. 2 भाग-II)"	सहायक निधि	परियोजना हेतु संस्थान का योगदान	ओटीजी	विशेष संस्थान (आईआई)	इंटर आई आ ई टी स्पोर्ट्स मीट	एसीआईसी-नाबार्ड	आईएसडब्ल्यूटी	भारत-III (रूपये राशि में)	
									कुल	चालू वर्ष
A. प्रारंभिक बैंक कुल	138,773,066	38,356,901	484,537	682,949,298	182,674,379	5,021,126	5,731,448	2,561,114	1,056,551,870	
B. प्रारंभिक										
अनुदान प्राप्त	613,600,054	110,224,381			1,148,125,000				1,871,949,435	
संस्थान से प्राप्त योगदान	376,900,000								376,900,000	
शैक्षणिक प्रारंभिक	-	-							-	
प्रायोजित परियोजना/ योजना के लिए प्रारंभिक	65,152,719	6,999,528	546,100,000						618,252,247	
निवेश से आय	349,746,777	7,319,551		4,556,894	769,316			643,127	363,035,665	
बैंक जमा से प्राप्त ब्याज	-	-							-	
ऋण एवं अग्रिम से प्राप्त ब्याज	8,471,974								8,471,974	
बचत बैंक खाला से प्राप्त ब्याज	4,585,306	2,346,807	52,408	11,752,653	4,066,501	116,564	336,746	37,687	23,294,672	
निवेश नकदीकरण	7,713,564,210	77,415,381		236,516,462	80,000,000			5,000,000	8,112,496,053	
अन्य आय (पूर्व कालखंड आय सहित)	28,876,817						2,552		28,879,369	
जमा एवं अग्रिम	979,511,824					1,575,000		14,758	981,101,582	
संवैधानिक एवं अन्य प्रारंभिक सहित विविध प्रारंभिक	7,779,722	23,112,669		94,753		9,350,950			40,338,094	
ऋण प्राप्त	-	-							-	
कुल	10,286,962,469	265,775,218	546,636,945	935,870,060	1,415,635,196	16,063,640	6,070,746	8,256,686	13,481,270,961	
C. भुगतान										
कर्मचारी भुगतान एवं लाभ	88,905,146	3,371,593			7,044,632			466,460	99,787,831	
शैक्षणिक व्यय	11,566,924	506,616			82,143,842			2,462,945	96,680,327	
प्रशासनिक व्यय	30,049,508	655,281			20,769,856	15,573,878	230,983	640,868	67,920,374	
परिवहन व्यय	49,941	3,741			972,178				1,025,860	
मरम्मत एवं रख-रखाव	1,139,367	65,552			119,745,255			10,620	120,960,794	
पूर्व कालखंड व्यय	2,019,443								2,019,443	
प्रायोजित परियोजना/ योजना के लिए भुगतान	57,617,705	86,196,871	505,800,000		29,528,707				679,143,283	
निवेश एवं जमा किया गया	8,569,606,593	136,887,401		803,071,784	1,080,769,316			2,830,178	10,593,165,272	
अचल परिपरिसरसम्पत्तियां	41,539,679	240,850		73,273,778	24,400,476			17,560	139,472,343	
प्रगति पर कार्य	93,404,783	843,307		23,822,541					118,070,631	
संवैधानिक भुगतान सहित अन्य	5,815,756	23,117,388	649	216,857	708	649	649	997	29,153,653	
अनुदान वापसी	-	-							-	
जमा एवं अग्रिम	1,060,395,689			13,870,573	100,000				1,074,366,262	
ऋण भुगतान	-	-							-	
D. अंतिम बैंक शेष	324,851,935	13,886,618	40,836,296	21,614,528	50,160,227	489,113	5,839,114	1,827,058	459,504,889	
कुल	10,286,962,469	265,775,218	546,636,945	935,870,060	1,415,635,196	16,063,640	6,070,746	8,256,686	13,481,270,961	



भारतीय प्रौद्योगिकी संस्थान खड़गपुर

31 मार्च 2021 को तुलन पत्र की आंशिक अनुसूचियाँ

अनुसूची 1 - अक्षय निधि / मूलधन निधि

(राशि रुपये में)

विवरण	चाल वर्ष	पिछले वर्ष
वर्ष के प्रारम्भ में कुल	19,61,93,58,776	17,82,39,61,183
जोड़ : कार्यक्रम आयोजन मार्जिंग के लिए प्रारम्भिक अक्षय निधि	5,06,46,074	-
जोड़ : पिछले वर्ष निकासी कुल अक्षय निधि के साथ समायोजित	-	1,82,200
जोड़ : कालखंड पूर्व समायोजन (संदर्भ लेखा टिप्पणी)	-	48,38,66,155
जोड़ : पिछले वर्ष के लिए मूल्यहास	18,66,96,161	-
घटाना : पिछले वर्ष व्यय आधिक्य समायोजित	5,07,38,647	19,80,59,62,364
जोड़ : पूंजीगत व्यय में प्रयोग के लिए शिक्षा मंत्रालय से प्राप्त अनुदान	70,62,12,717	1,24,79,39,453
जोड़ : हेफा से सृजित संपत्ति	34,78,81,661	8,70,00,000
जोड़- व्यय/ व्यापारिक देयताएं उपयोगित/अक्षय निधि में स्थानांतरित के लिए प्रावधान	1,56,54,413	3,76,94,537
जोड़ना : परियोजना से संपत्ति सृजन	-	1,06,97,48,791
	20,87,57,11,155	59,40,837
घटाना: राजस्व आय एवं व्यय से स्थानांतरित नियोजित अनुदान/परियोजना/स्वामित्व स्थानांतरण आदि के क्रय परिसंपत्ति पर अवमूल्यन	-	1,07,13,64,179
	19,80,43,46,975	1,37,85,74,827
जोड़ : वर्ष में विनिर्धारित निधि/ विशिष्ट निधि से निर्मित संपत्ति		19,68,65,84,365
एनआईआईटी (साइंस पार्क)	6,82,68,883	8,54,55,545
वर्ष के दौरान जीएसएसओटी	5,11,376	1,00,756
बहु विशेषज्ञ अस्पताल	3,85,32,643	2,41,92,336
एनएसएस/एम.टेक छात्रवृत्ति	-	19,47,368
वीजीसोम	5,77,780	-
हीरक जयंती	28,65,80,981	43,50,01,643
सहायिका निधि	2,40,850	5,30,946
एकमुश्त अतिरिक्त अनुदान	24,39,97,137	49,41,07,792
ओएससी	3,90,78,588	3,49,07,289
अन्य अनुदानित चैयर	-	-
विशिष्ट संस्थान (IOE)	4,75,71,239	-
सीएसपीएफ	24,64,907	-
साथी	1,01,248	-
	72,79,25,632	1,07,62,43,675
घटाना: राजस्व आय एवं व्यय से स्थानांतरित विनिर्धारित निधि से क्रय परिसंपत्ति पर अवमूल्यन	2,76,45,689	70,02,79,943
जोड़ : आय एवं व्यय खाते से व्यय से अधिक आय स्थानांतरण	-	39,84,15,999
कुल	20,90,30,42,917	19,61,93,58,776
सिक परियोजना व्यय के लिए आय व्यय खाते में स्थानांतरण	-	-
उप-कुल	-	-
वर्षांत में संस्थान खाते में कुल	20,90,30,42,917	19,61,93,58,776
जोड़ : मूलधन एवं परियोजना निधि-सिक	-	1,98,89,26,753
जोड़ : सतत् शिक्षा कार्यक्रम (सीईपी)	15,65,01,443	18,77,99,294
जोड़ : मूलधन निधि - भुवनेश्वर विस्तार केन्द्र	97,067	1,32,760
जोड़ : मूलधन निधि - प्रौद्योगिकी अतिथि गृह	2,28,71,758	3,26,45,101
वर्षांत में कुल	21,08,25,13,185	21,82,88,62,685

अनुसूची 1 ए - कार्यक्रम आयोजन की अक्षय निधि / मूल निधि

विवरण	चाल वर्ष	पिछले वर्ष
सिक		
सिक के साथ मूल निधि (सिक के साथ होल्डिंग)	1,98,89,26,753	-
जोड़ : परिसंपत्ति क्रय / स्थानांतरित (सिक)	10,86,29,247	-
घटाना : मूल्यहास	1,74,30,249	-
	2,08,01,25,751	-
जोड़ : आय एवं व्यय खाते से व्यय से अधिक आय स्थानांतरण	22,36,18,410	-
	2,30,37,44,161	-
वर्षांत में कुल	2,30,37,44,161	-

P. S. Sahoo
(पी के साहू)

सहायक कुलसचिव (वित्त)

भारतीय प्रौद्योगिकी संस्थान खड़गपुर

31 मार्च 2021 को तुलन पत्र की आंशिक अनुसूचियाँ

अनुसूची 2 - विनिर्धारित / अक्षय निधि

अनुसूची-2, भाग-II (राशि रुपये में)		अक्षय निधि	आईडीएफ	बहु विशेषज्ञता अस्पताल	अनुसंधान पार्क (एनआईआईटी)	हिरक जयंती	जीएसएसओटी	आरसी एवं आरएससी	आईएसपीएफ	सीईटी	छात्रवृत्ति एनएसएस/एम.टेक	“कुल C/F (Sch 2 भाग-II)”
A. निधि का प्रारम्भिक कुल		4,033,737,155	796,591,550	110,803,174	194,399,516	179,120,972	101,210,086	6,129,458	86,236,622	17,134,589	26,300,596	5,551,663,717
B) निधि में जोड़ना												
i) दान/अनुदान/पुरस्कार/अशदान/ अन्य				81,500,000								81,500,000
ii) अनुदान-सह-सहायता / पारामन में अनुदान						295,400,000						295,400,000
iii) स्थाई निधि/सहायिका/राजस्व खाते से						150,000,000		7,075,493	791,808		66,020,612	223,887,913
स्थानांतरित												
iv) निवेश / बचत खाता ब्याज / शेर प्रीमियम		239,223,575	47,844,101	2,202,610			6,266,019		5,001,550	1,114,157	5,599,193	309,400,322
प्रतिदान से आय												
v) कालखंड पूर्व समायोजन/देयता रिटिन बैंक									1,720,000			1,720,000
vi) संस्थान खाते से वापसी ऋण												
viii) एफएचआरडी/ अन्य विनिर्धारित निधि से प्राप्य												
योग्य निधि												
viii) योजना अनुदान से व्यय/विनिर्धारित/अक्षय निधि/ ऋण देयता हेतु प्राप्त फंड				2,500,000								2,500,000
ix) आवेदन/ पाठ्यक्रम शुल्क												
x) पेंशन प्राप्त कर्ताओं से प्राप्त अशदान												
xi) सदस्यों से प्राप्त अशदान												
xii) प्राप्ति/ ऋण वापसी												
" xiii) प्रारम्भिक परियोजना/सोमिनार/विद्यार्थी कल्याण निधि में व्यय न हुआ अनुदान												
xiv) अन्य				675		126,566						127,241
कुल (A+B)		4,272,960,730	844,435,651	197,006,459	194,399,516	626,796,654	107,476,104	13,204,951	93,749,981	18,248,746	97,920,400	6,466,199,192
C) निधि के उद्देश्यों हेतु उपयोगिता/व्यय												
i) मूलधन व्यय												
a) चल रहे स्थाई निर्माण कार्य				34,195,507	68,268,883							102,464,390
b) अचल संपत्ति				4,337,136		286,580,981	511,376					291,429,493
c) अप्रिम												
d) विभिन्न परियोजना / पुनर्भूतलान को ऋण				1,000,000								1,000,000
e) प्रारम्भिक खर्च												
f) संस्थान में वापसी योग्य ऋण /अन्य												
विनिर्धारित निधि												
g) योजना अनुदान को स्थानांतरित परियोजना												
व्यय राशि												
h) विशिष्ट निधि में स्थानांतरित निधि												
कुल		-	-	39,532,643	68,268,883	286,580,981	511,376	-	-	-	-	394,893,883

भारतीय प्रौद्योगिकी संस्थान खड़गपुर

31 मार्च 2021 को तुलन पत्र की आंशिक अनुसूचियाँ

अनुसूची 2 - विनिर्धारित / अक्षय निधि

अनुसूची-2, भाग-II
(राशि रुपये में)

	अक्षय निधि	आईडीएफ	बहु विशेषज्ञता अस्पताल	अनुसंधान पार्क (एनआईआईटी)	हीरक जयती	जीएसएसओटी	आरसी एवं आएससी	आईएसपीएफ	सीईटी	छात्रवृत्ति एनएसएस/एम.टेक	"कुल C/F (Sch 2 भाग-II)"
ii) राजस्व व्यय											
a) आकस्मिकताएं											
b) यातायात प्रभार						4,720				198,000	4,720
c) स्टॉफ वेतन एवं लाभ	1,67,50,000		12,000	150,000	32,000		875,000				2,942,000
d) मानदेय/ संस्थान पीठ प्राध्यापक/सहायक उद्वृष्टता फेलोशिप											
e) शैक्षणिक कार्यक्रम व्यय			6,000				640,796	1,859,700		67,145,353	69,651,849
f) प्रशासनिक एवं सामान्य खर्च			767,700	333,394	4,748,358	301,396	17,246				6,168,094
g) कालखंड समायोजन/पुरः प्राप्त प्रारंभिक शेष											
h) पाठ्यक्रम फीस एवं छात्रवृत्ति, पुरस्कार एवं सम्मान	11,807,398				416,463						12,223,861
i) मरम्मत एवं रख-रखाव			47,948			89,774				79,280	217,002
j) विक्रिसा व्यय प्रतिलिपि/ पेशन प्राप्तकर्ताओं के विक्रिसा व्यय											
k) अन्य संस्थान एवं संगठनों के अनुदान / सहायिका											
l) बैंक प्रभार सहित अन्य प्रशासनिक खर्च			100,053		131,114		649	295		705	279,112
Total	45,647	649	933,701	483,394	5,327,935	395,890	1,533,691	1,859,995	-	67,423,338	91,486,637
कुल	13,528,045	649	40,466,344	68,752,277	291,908,916	907,266	1,533,691	1,859,995	-	67,423,338	486,380,520
वर्षात में कुल (A+B-C)	4,259,432,685	844,435,002	156,540,115	125,647,239	334,887,738	106,568,838	11,671,260	91,889,986	18,248,746	30,497,062	5,979,818,672
द्वारा दर्शाया गया:											
नकद एवं बैंक कुल	24,527,719	1,407,803	91,370	98,848,898	230,515,574	147,990	11,855,910	702,997	-	21,336,931	389,435,191
अग्रिम	88,112,138		115,043,328	26,798,341	85,414,575	17,408	20,000			282,000	315,687,790
निवेश	4,047,356,099	810,876,297	50,452,532		19,351,160	105,610,882		89,829,820	18,121,392	99,854,208	5,241,452,390
संचित किराये बकाया नहीं ब्याज											
देय व्यय किराये भुगतान नहीं	77,746,349	32,150,902	1,122,941			825,099		1,701,277	127,354	1,628,562	115,302,485
सदस्यों से अंशदान/ सहायता सह अनुदान/ अव्यय सहायता	-614,726		-10,170,056		-393,571	-32,541	-1,036,705	-203,499		-10,594,964	-23,046,061
सह अनुदान								-140,610		-82,009,674	-82,150,284
प्राप्य	22,305,106						832,055				23,137,161
कुल (D)	4,259,432,685	844,435,002	156,540,115	125,647,239	334,887,738	106,568,838	11,671,260	91,889,985	18,248,746	30,497,063	5,979,818,672
जोड़ : विनिर्धारित / अक्षय निधि - सिक (ई)											
कुल (D+E=F)											

भारतीय प्रौद्योगिकी संस्थान खड़गपुर

31 मार्च 2021 को तुलन पत्र की आंशिक अनुसूचियाँ

अनुसूची 2 - विनिर्धारित / अक्षय निधि

अनुसूची-2, भाग-II
(राशि रुपये में)

	"कुल B/F (Sch 2 भाग-I)"	बीजीएस	जीआईएस	साथी	विजय क्रियावत् अक्षय निधि	नेहरू संग्रहालय	सीएसपीएफ	दानित पीठ प्राध्यापक	पीआरएमएस एमएफबी	ओएससी	"कुल C/F (Sch 2 भाग-II)"
A. निधि का प्रारम्भिक कुल	5,551,663,717	30,697,728	4,803,488		973,207	3,199,461		156,395,153	341,124,332	43,762,202	6,132,619,287
B. निधि में जोड़ना											
i) दान/अनुदान/पुरस्कार/अंशदान/ अन्य	81,500,000										81,500,000
ii) अनुदान-सह-सहायता / पारामन में अनुदान	295,400,000	427,100,000					101,541,867				824,041,867
iii) स्थाई निधि/सहायिका/राजस्व खाते से स्थानांतरित	223,887,913							32,962,693			256,850,606
iv) निवेश / बचत खाता ब्याज / शेर प्रीमियम प्रतिदान से आय	309,400,322	1,584,866	229,594	1,557,172	22,746	102,834	1,091,970	9,964,747	17,712,191	342,526	342,008,967
v) कालखंड पूर्व समायोजन/देयता रिटर्न बैंक	1,720,000										1,720,000
vi) संस्थान खाते से वापसी ऋण											
viii) एमएचआरडी/ अन्य विनिर्धारित निधि से प्राप्य योग्य निधि											
viii) योजना अनुदान से व्यय/विनिर्धारित/अक्षय निधि/ऋण देयता	2,500,000										2,500,000
हेतु प्राप्त फंड											
ix) आवेदन/ पाठ्यक्रम शुल्क											
x) पेंशन प्राप्त कर्ताओं से प्राप्त अंशदान											
xi) सदस्यों से प्राप्त अंशदान											
xii) प्राप्ति / ऋण वापसी			1,224,120				1,500,000		23,899,107		25,123,227
" xiii) प्रारम्भिक परियोजना/सेमिनार/विद्यार्थी कल्याण निधि में व्यय											
न हुआ अनुदान											
xiv) अन्य	127,241	3,649,390					299	36,335			3,813,265
कुल (A+B)	6,466,199,192	35,931,985	6,257,202	428,657,172	995,953	3,302,295	104,134,136	199,358,928	382,735,630	44,104,728	7,671,677,220
C) निधि के लक्ष्यों हेतु उपयोगिता/व्यय											
i) मूलधन व्यय											
a) चल रहे स्थाई निर्माण कार्य	102,464,390									39,078,588	141,542,978
b) अचल संपत्ति	291,429,493	577,780		101,248			2,464,907				294,573,428
c) अग्रिम											
d) विभिन्न परियोजना / पुनर्भूगतान को ऋण	1,000,000										1,000,000
e) प्रारम्भिक खर्च											
f) संस्थान में वापसी योग्य ऋण (अन्य विनिर्धारित निधि											
g) योजना अनुदान को स्थानांतरित परियोजना व्यय राशि											
h) विशिष्ट निधि में स्थानांतरित निधि											
कुल	394,893,883	577,780	-	101,248	-	-	2,464,907	-	-	39,078,588	437,116,406

भारतीय प्रौद्योगिकी संस्थान खड़गपुर

31 मार्च 2021 को तुलन पत्र की आंशिक अनुसूचियाँ

अनुसूची 2 - विनिर्धारित / अक्षय निधि

अनुसूची-2, भाग-II
(राशि रुपये में)

	"कुल B/F (Sch 2 भाग-II)"	बीजीएस	जीआईएस	साथी	विजय क्रियावत् अक्षय निधि	नेहरू संग्रहालय	सीएसपीएफ	दातित पीठ प्राध्यापक	पीआरएमएस एमएफडी	ओएससी	"कुल C/F (Sch 2 भाग-II)"
ii) राजस्व व्यय	-	-	-	-	-	-	-	-	-	-	-
a) आकरिमक्ताए	-	-	-	-	-	-	-	-	-	-	-
b) यालायात प्रभार	4,720	-	-	-	-	-	-	-	-	-	4,720
c) स्टीफ वेतन एवं लाभ	2,942,000	4,172,048	221,016	400,000	3,723,889	9,443,067	-	-	-	-	20,902,020
d) मानदेय/ संस्थान पीठ प्राध्यापक/सकाय उत्कृष्टता फैलोशिप	-	-	-	-	-	-	-	-	-	-	-
e) शैक्षणिक कार्यक्रम व्यय	69,651,849	6,345,409	98,850	-	2,128,367	2,281,331	-	-	-	-	80,505,806
f) प्रशासनिक एवं सामान्य खर्च	6,168,094	1,715,405	449,928	-	1,656,854	24,626,761	-	-	-	-	35,878,602
g) कालखंड समायोजन/पुरः प्राप्त प्रारंभिक शेष	12,223,861	-	1,000	-	1,918,443	419,329	-	-	-	-	14,562,633
h) पाठ्यक्रम फीस एवं छात्रवृत्ति, पुरस्कार एवं सम्मान	-	-	-	-	-	-	-	-	-	-	-
i) मरम्मत एवं रख-रखाव	217,002	204,563	1,003	-	716,636	33,219	-	-	-	-	1,172,423
j) चिकित्सा व्यय प्रत्यूर्ति/ वैशेन प्राप्तकर्ताओं के चिकित्सा व्यय	-	-	-	-	-	-	-	-	63,615,123	-	63,615,123
k) अन्य संस्थान एवं संगठनों के अनुदान / सहायिका	-	-	-	-	-	-	-	-	-	-	-
l) बैंक प्रभार सहित अन्य प्रशासनिक खर्च	279,112	1,180	88	53	2,413	6,817	6,354	152	296,170	-	296,170
Total	91,486,637	12,438,605	770,797	401,088	10,146,602	36,810,524	63,621,477	152	216,937,497	-	216,937,497
कुल	486,380,520	13,016,385	872,045	401,088	12,611,509	36,810,524	63,621,477	39,078,740	654,053,903	-	654,053,903
वर्षात में कुल (A+B-C)	5,979,818,672	22,915,600	4,995,642	594,864	3,302,241	162,548,404	319,114,153	5,025,988	7,017,623,317	-	7,017,623,317
द्वारा वशोया गया:	-	-	-	-	-	-	-	-	-	-	-
नकद एवं बैंक कुल	389,435,191	141,488	1,977,642	86,280	3,311,751	17,116,538	228,027	5,025,987	423,700,834	-	423,700,834
अग्रिम	315,687,790	816,288	365,000	-	-	-	-	-	316,869,078	-	316,869,078
निवेश	5,241,452,390	23,030,825	2,907,108	499,975	89,364,719	187,442,961	311,646,325	-	6,285,141,456	-	6,285,141,456
संचित किरतु बकाया नहीं ब्याज	115,302,485	306,068	1,557,172	-	804,409	2,132,461	9,673,812	-	129,887,299	-	129,887,299
देय व्यय किरतु भुगतान नहीं	-23,046,061	-1,379,069	-7,539,094	-9,509	-419,536	-34,479	-2,434,011	-	-34,861,759	-	-34,861,759
सदस्यों से अंशदान/ सहायता सह अनुदान/ अक्षय सहायता सह अनुदान	-82,150,284	-	-	8,610	-	-44,119,076	-	-	-126,269,360	-	-126,269,360
प्राप्य	23,137,161	-	-	-	-	10,000	-	-	23,155,771	-	23,155,771
कुल (D)	5,979,818,672	22,915,600	4,995,642	594,865	3,302,242	162,548,404	319,114,153	5,025,987	7,017,623,318	-	7,017,623,318
जोड़ : विनिर्धारित / अक्षय निधि - सिक (ई)	-	-	-	-	-	-	-	-	-	-	-
कुल (D+E=F)	-	-	-	-	-	-	-	-	-	-	-



भारतीय प्रौद्योगिकी संस्थान खड़गपुर

31 मार्च 2021 को तुलन पत्र की आंशिक अनुसूचियाँ

अनुसूची 2 - विनिर्धारित / अक्षय निधि

अनुसूची-2, भाग-III
(राशि रुपये में)

	"पिछला कुल B/F (Sch 2 भाग-II)"	सहायिका निधि	अनुमोदित परियोजना हेतु संस्थान अंशदान	ओटीजी	प्रतिष्ठा का संस्थान (आईआई)	इंटर आईआईटी स्पोर्ट्स सम्मेलन	एबीआईसी-नावार्ड	एबीआईसी-नावार्ड	कुल	
									चालू वर्ष	पिछला वर्ष
A. निधि का प्रारम्भिक कुल	6,132,619,287	86,830,724	484,537	964,028,129	134,758,850	-14,294,090	5,731,448	7,824,571	-	-
B. निधि में जोड़ना										
i) दान/अनुदान/पुरस्कार/अंशदान/ अन्य	81,500,000		483,800,000						565,300,000	27,836,913
ii) अनुदान-सह-सहायता / पारामन में अनुदान	824,041,867	938,820	505,800,000		1,594,600,000	6,073,950		987,442	2,932,442,079	385,318,221
iii) स्थाई निधि/सहायिका/राजस्व खाते से स्थानांतरित	256,850,606					10,609,500			267,460,106	-
iv) निवेश / बचत खाता ब्याज / शेयर प्रीमियम प्रतिदान से आय	342,008,967	12,577,987	52,408	26,294,991	5,597,553	116,564	336,746	483,816	387,469,033	581,055,004
v) कालखंड पूर्व समायाजना/देयता रिटिन बैंक	1,720,000								1,720,000	55,120,753
vi) संस्थान खाते से वापसी ऋण	-								-	-
vii) एमएचआरडी/ अन्य विनिर्धारित निधि से प्राप्य योग्य निधि	-								-	-
viii) योजना अनुदान से व्यय/विनिर्धारित/अक्षय निधि/ऋण देयता हेतु प्राप्त फंड	2,500,000								2,500,000	-
ix) आवेदन/ पाठ्यक्रम शुल्क	-								-	-
x) पेंशन प्राप्त कर्ताओं से प्राप्त अंशदान	-								-	-
xi) सदस्यों से प्राप्त अंशदान	25,123,227								25,123,227	24,025,500
xii) प्राप्ति/ ऋण वापसी	1,500,000		40,300,000						1,500,000	-
" xiii) प्रारम्भिक परियोजना/सोमिनार/विद्यार्थी कल्याण निधि में व्यय न हुआ अनुदान	-								40,300,000	-
xiv) अन्य	3,813,265			237,385	443,146		2,552		4,496,348	10,586,535
कुल (A+B)	7,671,677,220	100,347,531	1,030,436,945	990,560,505	1,735,399,549	2,505,924	6,070,746	9,295,829	11,546,294,249	8,992,828,124
C. निधि के उद्देश्यों हेतु उपयोगिता/व्यय										
i) मूलधन व्यय										
a) चल रहे स्थाई निर्माण कार्य	141,542,978			121,878,281					263,421,259	368,561,531
b) अचल संपत्ति	294,573,428	240,850		122,118,856	47,571,239			17,560	464,521,933	707,682,144
c) अग्रिम										
d) विभिन्न परियोजना / पुनर्भुगतान को ऋण	1,000,000								1,000,000	-
e) प्रारम्भिक खर्च										
f) संस्थान में वापसी योग्य ऋण /अन्य विनिर्धारित निधि										
g) योजना अनुदान को स्थानांतरित परियोजना व्यय राशि										
h) विशिष्ट निधि में स्थानांतरित निधि										
कुल	437,116,406	240,850	-	243,997,137	47,571,239	-	-	17,560	728,943,192	1,076,243,675
ii) राजस्व व्यय										
a) आकरिमकार										1,595,756
b) यातायात प्रभार	4,720				1,281,670				1,286,390	301,883
c) स्टॉफ वेतन एवं लाभ	20,902,020	3,374,303			5,841,107		86,300	466,460	30,670,190	18,368,018
d) मानदेय/ संस्थान पीठ प्राध्यापक/सकाय उत्कृष्टता फेलोशिप										3,125,000
e) शैक्षणिक कार्यक्रम व्यय	80,505,806	195,478			62,688,774			2,756,417	146,146,475	129,817,691



भारतीय प्रौद्योगिकी संस्थान खड़गपुर

31 मार्च 2021 को तुलन पत्र की आंशिक अनुसूचियाँ

अनुसूची 2 - विनिर्धारित / अक्षय निधि

अनुसूची-2, भाग-III
(राशि रुपये में)

	"पिछला कुल B/F (Sch 2 भाग-II)"	सहायिका निधि	अनुमोदित परियोजना हेतु संस्थान अंशदान	ओटीजी	प्रतिष्ठा का संस्थान (आईआई)	इंटर आईआईटी स्पोर्ट्स सम्मेलन	एबीआईसी-नावार्ड	एबीआईसी-नावार्ड	कुल	
									चालू वर्ष	पिछला वर्ष
f) प्रशासनिक एवं सामान्य खर्चे	35,878,602	638,442			24,418,328	1,664,460	390,176	511,961	63,501,969	36,294,066
g) कालखंड समायोजन/पुर: प्राप्त प्रारंभिक शेष	14,562,633								14,562,633	253,600
h) पाठ्यक्रम फीस एवं छात्रवृत्ति, पुरस्कार एवं सम्मान										7,138,297
i) मरम्मत एवं रख-रखाव	1,172,423	904,713			96,363,214			10,620	98,450,970	28,811,339
j) विकिरण व्यय प्रतिपूर्ति/पेंशन प्राप्तकर्ताओं के विकिरण व्यय	63,615,123								63,615,123	71,843,789
k) अन्य संस्थान एवं संगठनों के अनुदान / सहायिका		79,197,343	989,600,000						1,068,797,343	300,000,000
l) बैंक प्रभार सहित अन्य प्रशासनिक खर्चे	296,170	4,719	649	121,501	708	649	649	997	426,043	1,051,556
कुल	216,937,497	84,314,998	989,600,649	121,501	190,593,801	1,665,109	477,125	3,746,455	1,487,457,135	598,600,996
कुल	654,053,903	84,555,848	989,600,649	244,118,638	238,165,040	1,665,109	477,125	3,764,015	2,216,400,327	1,674,844,671
वर्षांत में कुल (A+B-C)	7,017,623,317	15,791,683	40,836,296	746,441,867	1,497,234,509	840,815	5,593,621	5,531,814	9,329,893,920	7,317,983,453
द्वारा दर्शया गया:										
नकद एवं बैंक कुल	423,700,834	13,886,618	40,836,296	21,614,528	50,160,227	489,113	5,839,114	1,827,058	558,353,788	1,155,400,769
अग्रिम	316,869,078			112,645,050			9,800,000		439,314,128	833,797,457
निवेश	6,285,141,456	166,545,999		608,565,205	1,000,769,316			2,830,178	8,063,852,154	5,581,450,294
संचित किन्तु बकाया नहीं ब्याज	129,887,299	3,937,633		10,317,362	761,736			163,466	145,067,496	153,887,605
देय व्यय किन्तु भुगतान नहीं	-34,861,759	-199,233	-483,800,000	-6,700,278	-38,256,769	-8,298	-10,045,493	-276,330	-574,148,160	-151,409,136
संस्थों से अंशदान/ सहायता सह अनुदान/ अव्यय सहायता सह अनुदान	-126,269,360	-168,379,334							-294,648,694	-799,618,318
प्राप्य	23,155,771		483,800,000		483,800,000	360,000		987,442	992,103,213	544,474,783
कुल (D)	7,017,623,318	15,791,683	40,836,296	746,441,867	1,497,234,510	840,815	5,593,621	5,531,814	9,329,893,924	7,317,983,454
जोड़ : विनिर्धारित / अक्षय निधि - विक (ई)									376,358,313	358,523,185
कुल (D+E=F)									9,706,252,237	7,676,506,639



भारतीय प्रौद्योगिकी संस्थान खड़गपुर

31 मार्च 2021 के तुलन-पत्र की आंशिक आधारीय अनुसूचियाँ

अनुसूची 3 - विवरण वर्तमान देयता एवं प्रावधान

(राशि रुपये में)

	चालू वर्ष		पिछला वर्ष	
A. वर्तमान देयता				
1. स्टाफ से जमा				
2. विद्यार्थियों से जमा (कॉशन मनी)		13,13,64,375		11,16,93,372
3. विविध लेनदार				
a) वस्तुओं हेतु				
b) सेवाओं हेतु				
C) अन्य	79,48,12,758		76,57,91,767	
d) विक्रेता				
e) सहायिका हेतु बकाया देयता/ अन्य				
- ईएसडी	2,13,822		1,24,110	
- आईसीएम	3,19,436		3,13,000	
- जेईई	4,04,485		7,561	
- गेट	1,44,327		1,00,237	
- जेएमईटी	-		-	
- जैम	-		-	
- ईएमबीए	2,38,84,850			
- विनिर्धारित/अक्षय निधि	57,41,48,160	1,39,39,27,838	15,14,09,136	91,77,45,811
4. जमा-अन्य (ईएसडी, प्रतिभूति जमा सहित)		15,04,75,764		14,21,11,744
5. सांविधिक देयता (जीपीएफ, टीडीएस, डब्ल्यूसी, टैक्स, सीपीएफ, जीआईएस, एनपीएस)		89,94,108		1,39,50,152
6. जीएसटी देय (स्त्रिक)				
a) जीएसटी (बाह्य सेवाएँ)	77,51,786			
b) टीडीएस जीएसटी पर	65,83,860	1,43,35,646		-
6. अन्य वर्तमान देयताएँ				
a) वेतन/पेंशन	27,31,88,491		28,48,18,504	
b) हेफा देय	-		25,00,00,000	
c) आकस्मिक देयताएँ	1,36,00,000		-	
d) श्रव्य दृष्य उपकरण देय	-		6,17,98,824	
e) अगली अवधि अन्य व्यय देय	5,68,18,370		96,32,424	
f) विद्यार्थी बीमा	47,64,787		1,61,078	
g) अवधारण धन	10,250		-	
h) गैरपहचान/विविध प्राप्ति (कार्यक्रम आयोजन)	6,400		6,400	
i) गैरपहचान / विविध प्राप्ति	6,22,20,461		6,93,94,737	
k) हस्तांतरणीय प्राप्ति	-		3,86,47,261	
l) जमा	1,13,42,830		1,03,49,734	
l) मंत्रालय को देय जीआईए पर ब्याज	7,18,704		-	
m) अन्य वर्तमान देयताएँ	1,14,74,151	43,41,44,444	1,14,74,151	73,62,83,113
7. ऋण देयता				



भारतीय प्रौद्योगिकी संस्थान खड़गपुर

31 मार्च 2021 के तुलन-पत्र की आंशिक आधारीय अनुसूचियाँ

(राशि रुपये में)

	चालू वर्ष		पिछला वर्ष	
a) अग्रिम शुल्क पाठ्यक्रम प्राप्ति	21,00,79,189		20,08,10,683	
b) विनिर्धारित निधि की अप्रयुक्त अनुदान सह सहायता	29,46,48,694		79,96,18,318	
c) अन्य अनुदान सह सहायता	2,37,22,957		2,49,22,957	
d) अनिर्धारित प्राप्ति/ज्ञान	2,00,20,598		2,67,72,776	
e) लिया गया ऋण	3,00,000		3,00,000	
f) स्थानांतरणीय प्राप्ति/सांविधिक/अन्य देयताएं (कार्यक्रम आयोजन हेतु)	24,04,868		16,03,994	
g) अप्रयुक्त ज्ञान/एकमुश्त अनुदान/परियोजना प्रायोजित (अनुसूची. 3a)	20,71,69,868		22,49,77,013	
h) अनिर्धारित प्राप्ति/कार्यक्रम आयोजन हेतु	9,95,706		9,95,706	
8. ग्रेच्युटी निधि	1,05,71,01,813		1,02,97,06,571	
9. हेफा निधि	1,02,16,18,339		86,95,00,000	
10. दीर्घ अवधि सुरक्षित ऋण-हेफा	73,98,69,016	3,57,79,31,048	48,89,86,641	3,66,81,94,659
कुल (A)		5,71,11,73,223		5,58,99,78,851
B. प्रावधान				
1) छुट्टी नकदीकरण निधि	1,16,03,58,932		1,10,02,47,137	
2) विदेशी क्रय प्रावधान	15,15,08,894		18,35,01,922	
3) ब्याज अनुदान के लिए प्रावधान	7,90,94,557		8,52,25,255	
4) व्ययों के लिए प्रावधान	33,26,31,905		20,17,16,315	
5) परियोजना व्यय के लिए प्रावधान	-	1,72,35,94,288	-	1,57,06,90,629
कुल (B)		1,72,35,94,288		1,57,06,90,629
कुल (A + B)		7,43,47,67,511		7,16,06,69,480
(C) प्रौद्योगिकी अतिथि गृह		64,15,995		1,33,11,522
(D) सतत् शिक्षा कार्यक्रम (CEP)		1,02,44,464		3,46,85,652
(E) वर्तमान देयता - सिक		3,39,88,86,866		3,68,59,83,353
परियोजना निधि (परियोजना परिसंपत्तियों को दर्शाना) - सिक		5,61,64,29,053		5,40,42,03,799
कुल (A + B + C + D+E)		16,46,67,43,890		16,29,88,53,806

(पी.के.साहू)

सहायक कुलसचिव (वित्त)

भारतीय प्रौद्योगिकी संस्थान खड़गपुर


31 मार्च 2021 को तुलन पत्र की आंशिक अनुसूचियाँ

अनुसूची -3(a) प्रायोजित परियोजना

क्रमांक	परियोजना का नाम	प्रारम्भिक कुल		वर्ष में प्राप्ति/वसूली	कुल	वर्ष में व्यय	को अंतिम कुल	
		जमा	निकासी				जमा	निकासी
1	2	3	4	5	6	7	8	9
1	ग्लोबल इनिशिएटिव ऑफ एकेडमिक नेटवर्क-एमएचआरडी/अन्य	20,06,52,013		1,31,16,133	21,37,68,146	3,09,23,278	18,28,44,868	
2	ग्लोबल इनिशिएटिव ऑफ एकेडमिक नेटवर्क-यूकेईआरआई	2,43,25,000			2,43,25,000		2,43,25,000	
	उप कुल (A)	22,49,77,013		1,31,16,133	23,80,93,146	3,09,23,278	20,71,69,868	-

अनुसूची 3(b) प्रायोजित फैलोशिप एवं छात्रवृत्तियाँ

क्रमांक	प्रायोजक का नाम	प्रारम्भिक कुल		वर्ष में प्राप्ति/वसूली	कुल	वर्ष में व्यय	को अंतिम कुल	
		जमा	निकासी				जमा	निकासी
1	विश्वविद्यालय अनुदान आयोग							
2	मंत्रालय							
3	अन्य							
	कुल	0	0	0	0	0	0	0


(पी.के.साहू)
सहायक कुलसचिव (बित्त)



भारतीय प्रौद्योगिकी संस्थान खड़गपुर

31 मार्च 2021 को तुलन पत्र की आंशिक अनुसूचियाँ

अनुसूची 3(c)

(राशि रुपये में)

	चालू वर्ष	पिछला वर्ष
अनुदान		
A. गैर आवर्ती अनुदान : भारत सरकार		
पिछला बकाया	-5,07,38,647	-8,00,24,983
कालखंड पूर्व समायोजन	5,07,38,647	-
एनआईटीटी के लिए आईडीएफ से राशि स्थानांतरित		
हीरक जयंती परियोजना के लिए अक्षय निधि से राशि स्थानांतरित		
समायोजित प्रारंभक शेष	-	-8,00,24,983
जोड़ : (i) वर्ष के दौरान प्राप्तियां	81,59,00,000	1,40,00,00,000
(ii) पूंजीगत संपत्तियों के निर्माण के लिए देयता का प्रावधान लिखित	6,25,32,982	
कुल (A)	87,84,32,982	1,31,99,75,017
B. घटाना :		
राजस्व व्यय हेतु प्रयोग किया		
पूंजी रिजर्व/स्थाई/केपीटल फंड को स्थानांतरण पूंजी व्यय हेतु प्रयोग किया	70,62,12,717	1,24,79,39,453
आपूर्तिकर्ता को अग्रिम/परियोजना व्यय सिक हेतु प्रावधान		
व्यय हेतु प्रावधान	15,04,89,317	6,06,13,528
विदेशी क्रय हेतु प्रावधान	2,66,20,640	6,21,60,683
कुल (B)	88,33,22,674	1,37,07,13,664
आय एवं व्यय के माध्यम से अक्षय निधि में स्थानांतरण (C)	48,89,692	
व्यय नहीं हुई अनुदान राशि (A-B+C)	-	-5,07,38,647
D. आवर्ती अनुदान : भारत सरकार		
पिछला बकाया		
जोड़ : कालखंड पूर्व समायोजन (पिछले वर्ष हेतु अनुदान अधिक व्यय)		-48,38,66,155
जोड़ : वर्ष के दौरान प्राप्तियां	5,51,46,00,000	6,17,85,00,000
कुल (D)	5,51,46,00,000	5,69,46,33,845
E. घटाना राजस्व व्यय हेतु प्रयोग	5,83,63,21,727	5,69,46,33,845
F. आईआरजी से किया गया आधिक्य व्यय	32,17,21,727	
कुल (D-E-F)	-	-
अनुदान सह सहायता में व्यय न हुई राशि	-	-5,07,38,647

P. Sahoo
(पी.के.साहू)

सहायक कुलसचिव (वित्त)

भारतीय प्रौद्योगिकी संस्थान खड़गपुर

31 मार्च 2021 को तुलन पत्र की आंशिक अनुसूचियाँ

अनुसूची - 4 अचल संपत्ति (समेकित)

विवरण	ग्रांथ ब्लॉक			अचल संपत्ति					नेट ब्लॉक				
	चालू वित्त वर्ष के प्रारम्भ में लागत/मूल्यांकन	वर्ष में जोड़	वर्ष में कटौती	वर्ष में कटौती	वर्ष में जोड़	आधिक्य एवं कम अवमूल्यन हेतु पूर्व कालखंड समायोजन	प्रारम्भिक शेष	वर्ष में जोड़	वर्ष में कटौती	वर्ष में अवमूल्यन	वर्ष में संचित अवमूल्यन	चालू वर्ष में	पिछले वर्षों में
अचल संपत्ति													
A) पूर्ण संपत्ति													
1 भूमि													
a) फ्री होल्ड													
b) लीजहोल्ड	15,89,67,666	-	15,89,67,666	-	-	-	-	-	-	-	-	15,89,67,666	15,89,67,666
कुल	15,89,67,666	-	15,89,67,666	-	-	-	-	-	-	-	-	15,89,67,666	15,89,67,666
2 भवन:													
a) ऑन प्रोहोल्ड लैंड													
b) ऑन लीजहोल्ड लैंड	9,10,59,26,827	2,35,19,31,771	-	11,45,78,58,598	1,07,70,16,068	-	18,21,18,537	4,70,38,635	-	22,91,57,172	1,30,61,73,240	10,15,16,85,358	8,02,89,10,759
c) कार्यालय परिसर एवं गैर आवासीय भवन													
d) आवासीय क्वार्टर एवं बैंक एवं पोस्ट ऑफिस एवं अतिथि गृह													
e) मालिकाना परिसर/परिसर													
f) भूमि पर सुपरस्ट्रक्चर्स													
रिट्टी से असांभित													
3 रोड एवं ब्रिज	10,18,05,043	22,25,840	-	10,40,30,883	55,05,324	-	20,36,101	44,517	-	20,80,618	75,85,942	9,64,44,941	9,62,99,719
4 सीवररेज एवं ड्रेनेज	1,63,76,531	3,23,119	-	1,66,99,650	13,80,007	-	3,27,531	6,462	-	3,33,993	17,14,000	1,49,85,650	1,49,96,524
कुल	9,22,41,08,401	2,35,44,80,730	-	11,57,85,89,131	1,08,39,01,400	-	18,44,82,168	4,70,89,615	-	23,15,71,783	1,31,54,73,182	10,26,31,15,949	8,14,02,07,002
5 संयंत्र, मशीनरी एवं उपकरण	2,81,49,10,981	2,35,41,391	-	2,83,84,52,372	82,93,70,436	-	14,07,45,549	11,77,070	-	14,19,22,619	97,12,93,055	1,86,71,59,317	1,98,55,40,545
6 वाहन	3,17,14,950	21,95,999	-	3,39,10,949	1,37,99,099	-	31,71,495	2,19,600	-	33,91,095	1,71,90,194	1,67,20,755	1,79,15,851
7 फर्निचर एवं फिक्सर्स	54,83,59,734	2,61,37,477	-	57,44,97,211	19,16,04,668	-	4,11,26,980	19,60,311	-	4,30,87,291	23,46,91,959	33,98,05,252	35,65,66,736
8 कार्यालय उपकरण	34,87,27,755	58,94,933	-	35,46,22,688	17,06,48,507	-	2,61,54,582	4,42,120	-	2,65,96,702	19,72,45,209	15,73,77,479	17,78,57,312
9 कंप्यूटर्स / पेरिफरल्स	1,05,94,43,658	6,83,64,834	-	1,12,78,08,492	90,34,96,574	-	14,12,66,820	1,36,72,967	-	12,28,49,332	88,50,79,086	24,27,29,406	15,58,74,789
10 वैयक्तिक स्थापनाएँ	27,11,24,358	2,09,70,155	-	29,20,94,513	4,26,77,344	-	1,35,56,218	10,48,508	-	1,46,04,726	5,72,82,069	23,48,12,444	22,83,93,790
11 पुरातन उपकरण	23,23,00,586	36,74,981	-	23,59,75,567	13,05,20,257	-	2,32,30,059	3,67,498	-	2,35,97,557	15,41,17,814	8,18,57,754	10,11,46,738
12 वैज्ञानिक एवं प्रयोगशाला उपकरण	2,57,16,81,748	39,28,85,602	-	2,96,45,67,350	71,52,46,886	-	20,57,34,540	3,14,30,848	-	23,71,65,388	95,24,12,274	2,01,21,55,076	1,85,64,34,862
13 दृश्य-श्रव्य उपकरण	8,75,32,136	3,93,23,122	-	12,68,55,258	83,32,572	-	65,64,910	29,49,234	-	95,14,144	1,78,46,716	10,90,08,542	7,90,36,271
14 दूरवैलस एवं जलामूर्ति	6,11,64,195	30,02,246	-	6,41,66,441	59,96,813	-	12,23,284	60,045	-	12,83,329	72,80,142	5,68,86,299	5,51,67,382
15 अन्य अचल संपत्तियाँ	7,67,70,309	1,45,622	-	7,69,15,931	4,23,41,418	-	61,41,625	11,650	-	61,53,274	4,84,94,692	2,84,21,239	3,44,28,891
S कुल	8,10,37,30,410	58,61,36,362	-	8,68,98,66,772	3,05,40,34,573	-	57,68,25,606	5,33,39,850	-	63,01,65,456	3,54,29,33,209	5,14,69,33,563	5,04,83,63,168



भारतीय प्रौद्योगिकी संस्थान खड़गपुर 31 मार्च 2021 को तुलन पत्र की आंशिक अनुसूचियाँ



विवरण	ग्रौस ब्लॉक				अवमूल्यन							नेट ब्लॉक	
	चालू बिलत वर्ष के प्रारम्भ में लागू/मूल्यांकन		वर्ष में कटौती		वर्ष में जोड़	वर्ष में कटौती	वर्ष में कटौती	वर्ष में जोड़	वर्ष में कटौती	वर्ष में अचमूल्यन	वर्ष में संशोधित अवमूल्यन	चालू वर्ष में	बिछले वर्ष में
	वर्ष में जोड़	वर्ष में कटौती	वर्ष में जोड़	वर्ष में कटौती									
कुल मूल्य सम्पत्ति	17,48,68,06,477	2,94,06,17,092	-	20,42,74,23,569	4,13,79,35,972	-14,12,66,820	76,13,07,774	10,04,29,464	-	86,17,37,238	4,85,84,06,391	15,56,90,17,178	13,34,75,37,835
B) अमूर्त सम्पत्ति													
i) पुस्तकालय जर्नल	2,19,11,94,917	22,26,71,176	-	2,41,38,66,093	2,05,19,91,333	-4,29,05,194	13,57,07,584	8,90,68,470	-	22,47,76,054	2,23,38,62,193	18,00,03,900	13,92,03,584
ii) कंप्यूटर सॉफ्टवेयर	7,83,10,426	46,35,384	-	8,29,45,810	6,57,44,125	-25,24,147	1,17,34,185	18,54,154	-	1,35,88,339	7,68,08,317	61,37,493	1,25,66,300
कुल अमूर्त सम्पत्ति	2,26,95,05,343	22,73,06,560	-	2,49,68,11,903	2,11,77,35,458	-4,54,29,341	14,74,41,769	9,09,22,624	-	23,83,64,393	2,31,06,70,510	18,61,41,392	15,17,69,885
C) प्रगति पर कार्य	5,82,34,35,097	83,50,84,283	2,18,34,92,044	4,47,50,27,336	-	-	-	-	-	-	-	4,47,50,27,336	5,82,34,35,097
कुल (A+B+C)	25,57,97,46,916	4,00,30,07,935	2,18,34,92,044	27,39,92,62,807	6,25,56,71,430	-18,66,96,161	90,87,49,543	19,13,52,088	-	1,10,01,01,632	7,16,90,76,901	20,23,01,85,906	19,32,27,42,817
D सिक की कुल स्थाई सम्पत्ति													
कुल मूल्य स्थाई सम्पत्तियाँ	7,10,74,108	11,69,90,269	-	18,80,64,377	1,60,81,998	-	55,05,333	1,08,42,908	-	1,63,48,241	3,24,30,239	15,56,34,138	5,49,92,109
कुल अमूर्त स्थाई सम्पत्तियाँ	68,58,169	13,18,516	-	81,76,685	15,11,538	-	9,33,628	1,48,380	-	10,82,008	25,93,546	55,83,139	53,46,630
कुल स्थाई सम्पत्तियाँ	7,79,32,277	11,83,08,785	-	19,62,41,062	1,75,93,536	-	64,38,961	1,09,91,288	-	1,74,30,249	3,50,23,785	16,12,17,277	6,03,38,739
E प्रौद्योगिकी अतिथि गृह													
कुल स्थाई सम्पत्तियाँ	1,31,16,195	44,800	-	1,31,60,995	55,91,138	-	10,66,642	2,860	-	10,69,502	66,60,640	65,00,356	75,25,058
F सतत शिक्षा कार्यक्रम (सीईपी)													
कुल स्थाई सम्पत्तियाँ	39,23,581	2,38,552	41,62,133		7,97,920	-	5,11,301	20,732		5,32,033	13,29,953	28,32,180	44,58,332
कुल (A+B+C+D+E)	25,67,47,18,969	4,12,16,00,072	2,18,34,92,044	27,61,28,26,997	6,27,96,54,024	-18,66,96,161	91,67,66,447	20,23,66,968	-	1,11,91,33,415	7,21,20,91,279	20,40,07,35,718	19,39,50,64,946

P. Saha
(पी.के.साहू)
सहायक कुलसचिव (वित्त)

भारतीय प्रौद्योगिकी संस्थान खड़गपुर

31 मार्च 2021 को तुलन पत्र की आंशिक अनुसूचियाँ

अनुसूची - 4 (a) निर्धारित अचल संपत्ति

विवरण	प्रास ब्लॉक					अभ्युत्पन्न					नेट ब्लॉक		
	चालू वित्त वर्ष के आरम्भ में लागत/मूल्यांकन	जोड़ वर्ष के दौरान	वर्ष के दौरान कटौती	चालू वर्षांत में लागत/मूल्यांकन	वर्षांश में	आधिक्य एवं कम अभ्युत्पन्न हेतु पूर्व कोलैक्टड संचयन	प्रारंभिक शेष	वर्ष में जोड़	वर्ष में कटौती	वर्ष में अभ्युत्पन्न	वर्षांत में संचित अभ्युत्पन्न	चालू वर्षांत में	पिछले वर्षांत में
1 संयंत्र, मशीनरी एवं उपकरण	3,65,11,156	26,20,875	-	3,91,32,031	49,92,173	-	18,25,558	1,31,044	-	19,56,602	69,48,774	3,21,83,257	3,15,18,983
2 वाहन	12,64,032	21,95,999	-	34,60,031	1,26,403	-	1,26,403	2,19,600	-	3,46,003	4,72,406	29,87,825	11,37,629
3 फर्नीचर एवं फिक्स्चर्स	8,59,29,946	76,33,745	-	9,35,63,691	75,71,007	-	64,44,746	5,72,531	-	70,17,277	1,45,88,284	7,89,75,407	7,83,58,939
4 कार्यालय उपकरण	1,07,99,233	3,45,672	-	1,11,44,905	14,11,400	-	8,09,942	25,925	-	8,35,868	22,47,268	88,97,637	93,87,833
5 कंप्यूटर्स/पैरिफेरल्स	15,36,05,112	1,54,96,279	-	16,91,01,391	3,79,01,240	-50,730	3,07,21,022	30,99,256	-	3,38,20,278	7,17,21,518	9,79,79,873	11,57,03,872
6 वैद्युतीय स्थापनाएँ	3,33,90,143	45,48,502	-	3,79,38,645	22,33,659	-	16,69,507	2,27,425	-	18,96,932	41,30,591	3,38,08,054	3,11,56,484
7 पुस्तकालय पुस्तकें	2,57,818	14,83,533	-	1,74,1,351	1,51,262	-	25,782	1,48,353	-	1,74,135	3,25,397	14,15,954	1,06,556
8 वैज्ञानिक एवं प्रयोगशाला उपकरण	54,57,48,541	28,81,16,946	-	83,38,65,487	5,26,70,678	-	4,36,59,883	2,30,49,356	-	6,67,09,239	11,93,79,917	71,44,85,570	49,30,77,863
9 इश्यु-श्रव्य उपकरण	70,35,342	22,78,758	-	93,14,100	9,18,893	-	5,27,651	1,70,907	-	6,98,558	16,17,451	76,96,649	61,16,449
10 ट्यूबवैल्स एवं जलापूर्ति	12,05,908	64,626	-	12,70,534	24,118	-	24,118	1,293	-	25,411	49,529	12,21,005	11,81,790
11 अन्य अचल संपत्तियाँ	-	-	-	-	-	-	-	-	-	-	-	-	-
A कुल मूल परिसम्पत्तियाँ	87,57,47,231	32,47,84,935	-	1,20,05,32,166	10,80,00,833	-50,730	8,58,34,613	2,76,45,689	-	11,34,80,302	22,14,81,135	97,90,51,031	76,77,46,397
12 सॉफ्टवेयर	1,88,90,614	-	-	1,88,90,614	1,41,13,571	-2,60,383	75,56,246	-	-	75,56,246	2,16,69,817	-27,79,203	47,77,043
B कुल अमूर्त परिसम्पत्तियाँ	1,88,90,614	-	-	1,88,90,614	1,41,13,571	-2,60,383	75,56,246	-	-	75,56,246	2,16,69,817	-27,79,203	47,77,043
C मूलनिधि कार्य प्रगति	3,59,98,43,765	40,31,40,697	91,44,88,637	3,08,84,95,825	-	-	-	-	-	-	-	3,08,84,95,825	3,23,12,82,234
A+B+C चालू वर्ष का कुल	4,49,44,81,610	72,79,25,632	91,44,88,637	4,30,79,18,605	12,21,14,404	-3,11,113	9,33,90,858	2,76,45,689	-	12,10,36,548	24,31,50,952	4,06,47,67,653	4,00,38,05,674

अचल परिसम्पत्तियाँ - जीएसएसओटी

विवरण	प्रास ब्लॉक					अभ्युत्पन्न					नेट ब्लॉक		
	चालू वित्त वर्ष के आरम्भ में लागत/मूल्यांकन	जोड़ वर्ष के दौरान	वर्ष के दौरान कटौती	चालू वर्षांत में लागत/मूल्यांकन	वर्षांश में	आधिक्य एवं कम अभ्युत्पन्न हेतु पूर्व कोलैक्टड संचयन	प्रारंभिक शेष	वर्ष में जोड़	वर्ष में कटौती	वर्ष में अभ्युत्पन्न	वर्षांत में संचित अभ्युत्पन्न	चालू वर्षांत में	पिछले वर्षांत में
1 फर्नीचर एवं फिक्स्चर्स	12,27,713	-	-	12,27,713	3,67,004	-	61,386	-	-	61,386	4,28,390	7,99,323	8,60,709
2 कार्यालय उपकरण	-	-	-	-	-	-	-	-	-	-	-	-	-
3 कंप्यूटर्स/पैरिफेरल्स	3,73,091	1,46,816	-	5,19,907	1,24,799	-	27,982	11,011	-	38,993	1,63,792	3,56,115	2,48,292
4 वैद्युतीय स्थापनाएँ	13,40,491	2,02,860	-	13,40,491	5,01,304	-	1,00,537	-	-	1,00,537	6,01,841	7,38,650	8,39,187
5 पुस्तकालय पुस्तकें	21,40,128	-	-	23,42,988	14,26,880	-18,972	4,28,026	40,572	-	4,68,598	18,76,505	4,66,483	7,13,248
6 वैज्ञानिक एवं प्रयोगशाला उपकरण	-	-	-	-	-	-	-	-	-	-	-	-	-
7 इश्यु-श्रव्य उपकरण	15,133	-	-	15,133	5,651	-	1,513	-	-	1,513	7,164	7,969	9,482
8 ट्यूबवैल्स एवं जलापूर्ति	1,10,654	1,61,700	-	2,72,354	22,740	-	8,852	12,936	-	21,788	44,528	2,27,826	87,914
9 अन्य अचल संपत्तियाँ	-	-	-	-	-	-	-	-	-	-	-	-	-
10 सॉफ्टवेयर	-	-	-	-	-	-	-	-	-	-	-	-	-
11 कुल	-	-	-	-	-	-	-	-	-	-	-	-	-
12 चालू वर्ष का कुल	6,69,416	5,11,376	-	6,69,416	8,03,299	-1,33,883	6,28,296	64,519	-	6,92,815	37,91,636	25,96,366	26,24,949
कुल	58,76,626	5,11,376	-	63,88,002	32,51,677	-1,52,855	6,28,296	64,519	-	6,92,815	37,91,636	25,96,366	26,24,949
चालू वर्ष का कुल	58,76,626	5,11,376	-	63,88,002	32,51,677	-1,52,855	6,28,296	64,519	-	6,92,815	37,91,636	25,96,366	26,24,949

P. Saha
(पी.के.साहू)
सहायक कुलसचिव (वित्त)



भारतीय प्रौद्योगिकी संस्थान खड़गपुर

31 मार्च 2021 को तुलन पत्र की आंशिक अनुसूचियाँ

अचल परिसम्पत्तियां - आरसी एंड आरएससी

विवरण	ग्रास ब्लॉक				अवमूल्यन						नेट ब्लॉक	
	चालू वित्त वर्ष के आरंभ में लागत/मूल्यकम	जोड़ वर्ष के दौरान	वर्ष के दौरान कटौती	चालू वर्ष में लागत/मूल्यकम	वर्ष में जोड़	प्रारंभिक शेष	आधिक्य एवं कम अवमूल्यन हेतु पूर्व कोलैखड समायोजन	वर्ष में कटौती	वर्ष में अवमूल्यन	वर्ष में संशोधित अवमूल्यन	चालू वर्ष में	पिछले वर्ष में
1 संयंत्र, मशीनरी एवं उपकरण	12,975	-	-	12,975	3,893	649	-	-	649	4,542	8,434	9,082
2 वाहन	-	-	-	-	-	-	-	-	-	-	-	-
3 फर्नीचर एवं फिक्सर्स	-	-	-	-	-	-	-	-	-	-	-	-
4 कार्यालय उपकरण	-	-	-	-	-	-	-	-	-	-	-	-
5 कंप्यूटर्स / प्रिंटर	40,700	-	-	40,700	48,840	-	-8,140	-	-	40,700	-	-8,140
6 वैद्युतीय स्थापनाएँ	-	-	-	-	-	-	-	-	-	-	-	-
7 पुस्तकालय पुस्तकें	-	-	-	-	-	-	-	-	-	-	-	-
8 वैज्ञानिक एवं प्रयोगशाला उपकरण	-	-	-	-	-	-	-	-	-	-	-	-
9 दृश्य-श्रव्य उपकरण	-	-	-	-	-	-	-	-	-	-	-	-
10 ट्यूबवैल्स एवं जलापूर्ति	-	-	-	-	-	-	-	-	-	-	-	-
11 अन्य अचल संपत्तियां	53,675	-	-	53,675	52,733	649	-8,140	-	649	45,242	8,434	942
कुल	53,675	-	-	53,675	52,733	649	-8,140	-	649	45,242	8,434	942
चालू वर्ष का कुल	53,675	-	-	53,675	52,733	649	-8,140	-	649	45,242	8,434	942

अचल परिसम्पत्तियां - सीईटी

विवरण	ग्रास ब्लॉक				अवमूल्यन						नेट ब्लॉक	
	चालू वित्त वर्ष के आरंभ में लागत/मूल्यकम	जोड़ वर्ष के दौरान	वर्ष के दौरान कटौती	चालू वर्ष में लागत/मूल्यकम	वर्ष में जोड़	प्रारंभिक शेष	आधिक्य एवं कम अवमूल्यन हेतु पूर्व कोलैखड समायोजन	वर्ष में कटौती	वर्ष में अवमूल्यन	वर्ष में संशोधित अवमूल्यन	चालू वर्ष में	पिछले वर्ष में
1 संयंत्र, मशीनरी एवं उपकरण	13,16,960	-	-	13,16,960	3,95,088	65,848	-	-	65,848	4,60,936	8,56,024	9,21,872
2 वाहन	-	-	-	-	-	-	-	-	-	-	-	-
3 फर्नीचर एवं फिक्सर्स	-	-	-	-	-	-	-	-	-	-	-	-
4 कार्यालय उपकरण	-	-	-	-	-	-	-	-	-	-	-	-
5 कंप्यूटर्स / प्रिंटर	48,588	-	-	48,588	58,306	-	-9,718	-	-	48,588	-	-9,718
6 वैद्युतीय स्थापनाएँ	-	-	-	-	-	-	-	-	-	-	-	-
7 पुस्तकालय पुस्तकें	-	-	-	-	-	-	-	-	-	-	-	-
8 वैज्ञानिक एवं प्रयोगशाला उपकरण	-	-	-	-	-	-	-	-	-	-	-	-
9 दृश्य-श्रव्य उपकरण	-	-	-	-	-	-	-	-	-	-	-	-
10 ट्यूबवैल्स एवं जलापूर्ति	-	-	-	-	-	-	-	-	-	-	-	-
11 अन्य अचल संपत्तियां	-	-	-	-	-	-	-	-	-	-	-	-
कुल	13,65,548	-	-	13,65,548	4,53,394	65,848	-9,718	-	65,848	5,09,524	8,56,024	9,12,154
चालू वर्ष का कुल	13,65,548	-	-	13,65,548	4,53,394	65,848	-9,718	-	65,848	5,09,524	8,56,024	9,12,154

Pisheer
(पी.के.साहू)
सहायक कुलसचिव (वित्त)

भारतीय प्रौद्योगिकी संस्थान खड़गपुर


31 मार्च 2021 को तुलन पत्र की आंशिक अनुसूचियाँ

अचल परिसम्पत्तियाँ - एनएसएस/एम.टेक/छात्रवृत्ति

विवरण	प्रास ब्लॉक					अयमूल्यन					नेट ब्लॉक		
	बालू वित्त वर्ष के आरंभ में लागत/मूल्यकन	जोड़ वर्ष के दौरान	वर्ष के दौरान कटौती	बालू वर्षात में लागत/मूल्यकन	वर्षांश में	आधिक्य एवं कम अयमूल्यन हेतु पूर्व कोलखंड समायोजन	प्रारंभिक शेष	वर्ष में जोड़	वर्ष में कटौती	वर्ष में अयमूल्यन	वर्षात में संचित अयमूल्यन	बालू वर्षात में	निचले वर्षात में
1 संयंत्र, मशीनरी एवं उपकरण	20,19,369	-	-	20,19,369	4,02,262	1,00,968	-	-	-	1,00,968	5,03,231	15,16,138	16,17,107
2 वाहन	-	-	-	-	-	-	-	-	-	-	-	-	-
3 फर्नीचर एवं फिक्सर्स	54,899	-	-	54,899	8,040	4,117	-	-	-	4,117	12,157	42,742	46,859
4 कार्यालय उपकरण	12,700	-	-	12,700	2,858	953	-	-	-	953	3,810	8,890	9,843
5 कंप्यूटर्स / पेंरीफरल्स	4,52,420	-	-	4,52,420	2,32,968	77,484	-	-	-	77,484	2,97,452	1,54,968	2,19,452
6 वैद्युतीय स्थापनाएँ	-	-	-	-	-	-	-	-	-	-	-	-	-
7 पुस्तकालय पुस्तकें	-	-	-	-	-	-	-	-	-	-	-	-	-
8 वैज्ञानिक एवं प्रयोगशाला उपकरण	19,44,768	-	-	19,44,768	1,55,581	1,55,581	-	-	-	1,55,581	3,11,163	16,33,605	17,89,187
9 इश्य-अदर उपकरण	42,752	-	-	42,752	9,619	3,206	-	-	-	3,206	12,826	29,926	33,133
10 टूलबैल्स एवं जलापूर्ति	-	-	-	-	-	-	-	-	-	-	-	-	-
11 अन्य अचल संपत्तियाँ	-	-	-	-	-	-	-	-	-	-	-	-	-
12 सॉफ्टवेयर	21,39,878	-	-	21,39,878	19,64,902	3,01,476	-	-	-	3,01,476	21,39,878	33,86,270	1,74,976
कुल	66,66,786	-	-	66,66,786	27,76,230	6,43,786	-	-	-	6,43,786	32,80,516	33,86,270	38,90,556
बालू वर्ष का कुल	66,66,786	-	-	66,66,786	27,76,230	6,43,786	-	-	-	6,43,786	32,80,516	33,86,270	38,90,556

अचल परिसम्पत्तियाँ - बीजीएसओएम

विवरण	प्रास ब्लॉक					अयमूल्यन					नेट ब्लॉक		
	बालू वित्त वर्ष के आरंभ में लागत/मूल्यकन	जोड़ वर्ष के दौरान	वर्ष के दौरान कटौती	बालू वर्षात में लागत/मूल्यकन	वर्षांश में	आधिक्य एवं कम अयमूल्यन हेतु पूर्व कोलखंड समायोजन	प्रारंभिक शेष	वर्ष में जोड़	वर्ष में कटौती	वर्ष में अयमूल्यन	वर्षात में संचित अयमूल्यन	बालू वर्षात में	निचले वर्षात में
1 संयंत्र, मशीनरी एवं उपकरण	86,87,214	-	-	86,87,214	26,06,165	4,34,361	-	-	-	4,34,361	30,40,525	56,46,689	60,81,050
2 वाहन	-	-	-	-	-	-	-	-	-	-	-	-	-
3 फर्नीचर एवं फिक्सर्स	8,24,016	30,916	-	8,54,932	3,70,807	61,801	2,319	-	-	64,120	4,34,927	4,20,005	4,53,209
4 कार्यालय उपकरण	-	16,520	-	16,520	-	1,239	1,239	-	-	1,239	1,239	15,281	-
5 कंप्यूटर्स / पेंरीफरल्स	-	2,09,094	-	2,09,094	-	41,819	41,819	-	-	41,819	41,819	1,67,275	-
6 वैद्युतीय स्थापनाएँ	-	29,200	-	29,200	-	1,460	1,460	-	-	1,460	1,460	27,740	-
7 पुस्तकालय पुस्तकें	2,38,688	-	-	2,38,688	1,43,213	23,869	-	-	-	23,869	1,67,082	71,606	95,475
8 वैज्ञानिक एवं प्रयोगशाला उपकरण	-	-	-	-	-	-	-	-	-	-	-	-	-
9 इश्य-अदर उपकरण	-	2,67,500	-	2,67,500	-	20,063	20,063	-	-	20,063	20,063	2,47,438	-
10 टूलबैल्स एवं जलापूर्ति	-	24,550	-	24,550	-	491	491	-	-	491	491	24,059	-
11 अन्य अचल संपत्तियाँ	-	-	-	-	-	-	-	-	-	-	-	-	-
कुल	97,49,918	5,77,780	-	1,03,27,698	31,20,185	5,20,031	67,390	-	-	5,87,421	37,07,605	66,29,093	66,29,734
बालू वर्ष का कुल	97,49,918	5,77,780	-	1,03,27,698	31,20,185	5,20,031	67,390	-	-	5,87,421	37,07,605	66,29,093	66,29,734


 (पी.के.साहू)
 सहायक कुलसचिव (वित्त)



भारतीय प्रौद्योगिकी संस्थान खड़गपुर

31 मार्च 2021 को तुलन पत्र की आंशिक अनुसूचियाँ

अचल परिसम्पत्तियां - दान पीठ (डोनेटेड चैयर)

विवरण	प्रास ब्लॉक				अवमूल्यन				नेट ब्लॉक		
	चालू वित्त वर्ष के आरम्भ में लागत/मूल्यांकन	जोड़ वर्ष के दौरान	वर्ष के दौरान कटौती	चालू वर्ष में लागत/मूल्यांकन	वर्ष में जोड़	प्रारम्भिक शेष	आधिक्य एवं कम अवमूल्यन हेतु पूर्व कालिखंड समायोजन	वर्ष में अवमूल्यन	वर्ष में कटौती	वर्ष में संशोधित अवमूल्यन	चालू वर्ष में पिछले वर्षों में
1 संयंत्र, मशीनरी एवं उपकरण	-	-	-	-	-	-	-	-	-	-	-
2 वाहन	-	-	-	-	-	-	-	-	-	-	-
3 फर्नीचर एवं फिक्स्ड	10,000	-	-	10,000	4,500	750	-	750	-	5,250	4,750
4 कार्यालय उपकरण	-	-	-	-	-	-	-	-	-	-	-
5 कंप्यूटर्स / पेंसीफर्ल्स	71,687	-	-	71,687	55,712	8,438	-900	8,438	-	63,250	8,437
6 वैद्युतीय स्थापनाएँ	-	-	-	-	-	-	-	-	-	-	-
7 पुस्तकालय पुस्तकें	3,997	-	-	3,997	2,398	400	-	400	-	2,798	1,199
8 वैज्ञानिक एवं प्रयोगशाला उपकरण	-	-	-	-	-	-	-	-	-	-	-
9 दृश्य-श्रव्य उपकरण	-	-	-	-	-	-	-	-	-	-	-
10 ट्यूबवैल्स एवं जलापूर्ति	-	-	-	-	-	-	-	-	-	-	-
11 अन्य अचल संपत्तियाँ	-	-	-	-	-	-	-	-	-	-	-
12 सॉफ्टवेयर	3,15,000	-	-	3,15,000	2,52,000	63,000	-	63,000	-	3,15,000	63,000
कुल	4,00,684	-	-	4,00,684	3,14,610	72,588	-900	72,588	-	3,86,298	14,386
चालू वर्ष का कुल	4,00,684	-	-	4,00,684	3,14,610	72,588	-900	72,588	-	3,86,298	14,386

अचल परिसम्पत्तियां - एनआईटीटी (अनुसंधान पार्क)

विवरण	प्रास ब्लॉक				अवमूल्यन				नेट ब्लॉक		
	चालू वित्त वर्ष के आरम्भ में लागत/मूल्यांकन	जोड़ वर्ष के दौरान	वर्ष के दौरान कटौती	चालू वर्ष में लागत/मूल्यांकन	वर्ष में जोड़	प्रारम्भिक शेष	आधिक्य एवं कम अवमूल्यन हेतु पूर्व कालिखंड समायोजन	वर्ष में अवमूल्यन	वर्ष में कटौती	वर्ष में संशोधित अवमूल्यन	चालू वर्ष में पिछले वर्षों में
1 संयंत्र, मशीनरी एवं उपकरण	-	-	-	-	-	-	-	-	-	-	-
2 वाहन	-	-	-	-	-	-	-	-	-	-	-
3 फर्नीचर एवं फिक्स्ड	20,43,989	-	-	20,43,989	3,69,268	1,53,299	-	1,53,299	-	5,22,567	15,21,422
4 कार्यालय उपकरण	-	-	-	-	-	-	-	-	-	-	-
5 कंप्यूटर्स / पेंसीफर्ल्स	2,66,360	-	-	2,66,360	1,35,836	53,272	-	53,272	-	1,89,108	77,252
6 वैद्युतीय स्थापनाएँ	1,81,240	-	-	1,81,240	9,062	9,062	-	9,062	-	18,124	1,63,116
7 पुस्तकालय पुस्तकें	-	-	-	-	-	-	-	-	-	-	-
8 वैज्ञानिक एवं प्रयोगशाला उपकरण	1,79,219	-	-	1,79,219	43,013	14,338	-	14,338	-	57,350	1,21,869
9 दृश्य-श्रव्य उपकरण	-	-	-	-	-	-	-	-	-	-	-
10 ट्यूबवैल्स एवं जलापूर्ति	-	-	-	-	-	-	-	-	-	-	-
11 अन्य अचल संपत्तियाँ	-	-	-	-	-	-	-	-	-	-	-
कुल	26,70,808	-	-	26,70,808	5,57,178	2,29,971	-	2,29,971	-	7,87,149	18,83,659
चालू वर्ष का कुल	26,70,808	-	-	26,70,808	5,57,178	2,29,971	-	2,29,971	-	7,87,149	18,83,659
12) मूल निधि कार्य प्राप्ति	79,29,32,776	6,82,68,883	-	86,12,01,659	86,12,01,659	2,29,971	-	2,29,971	-	7,87,149	86,12,01,659
कुल	86,82,68,883	6,82,68,883	-	93,65,37,766	93,65,37,766	93,65,37,766	-	93,65,37,766	-	15,74,297	1,09,39,67,462

P. Saha
(पी. के. साहू)
सहायक कुलसचिव (वित्त)

भारतीय प्रौद्योगिकी संस्थान खड़गपुर

31 मार्च 2021 को तुलन पत्र की आंशिक अनुसूचियाँ

अचल परिसम्पत्तियां - बहु विशेषज्ञता अस्पताल

(राशि रुपये में)

विवरण	प्रास ब्लॉक			अवमूल्यन						नेट ब्लॉक		
	चालू वित्त वर्ष के आरंभ में लागत/मूल्यंकन	जोड़ वर्ष के दौरान	वर्ष के दौरान कटौती	चालू वर्ष में लागत/मूल्यंकन	वर्ष में जोड़	प्रासिक शेष	आधिक्य एवं कम अवमूल्यन हेतु पूर्व कोलैजड समायोजन	वर्ष में कटौती	वर्ष में अवमूल्यन	वर्ष में संचित अवमूल्यन	चालू वर्ष में	पिछले वर्ष में
1 संयंत्र, मशीनरी एवं उपकरण	-	-	-	-	-	-	-	-	-	-	-	-
2 वाहन	-	21,95,999	-	21,95,999	-	-	-	-	2,19,600	2,19,600	19,76,399	-
3 फर्नीचर एवं फिक्स्ड	-	8,15,380	-	8,15,380	-	-	-	-	61,154	61,154	7,54,227	-
4 कार्यालय उपकरण	67,56,350	55,857	-	68,12,207	5,06,726	5,06,726	-	-	5,10,916	10,17,642	57,94,565	62,49,624
5 कंप्यूटर / पेंरीफरल्स	-	11,64,930	-	11,64,930	-	-	-	-	2,32,986	2,32,986	9,31,944	-
6 वैद्युतीय स्थापनाएँ	2,76,43,105	1,04,970	-	2,77,48,075	18,92,511	13,82,155	-	-	13,87,404	32,79,915	2,44,68,160	2,57,50,594
7 पुस्तकालय पुस्तकें	-	-	-	-	-	-	-	-	-	-	-	-
8 वैज्ञानिक एवं प्रयोक्ताला उपकरण	-	-	-	-	-	-	-	-	-	-	-	-
9 दुग्ध-श्रव्य उपकरण	-	-	-	-	-	-	-	-	-	-	-	-
10 ट्यूबवैल्स एवं जलापूर्ति	-	-	-	-	-	-	-	-	-	-	-	-
11 अन्य अचल संपत्तियां	-	-	-	-	-	-	-	-	-	-	-	-
कुल	3,43,99,455	43,37,136	-	3,87,36,591	23,99,237	18,88,882	-	-	24,12,059	48,11,296	3,39,25,295	-
चालू वर्ष का कुल	3,43,99,455	43,37,136	-	3,87,36,591	23,99,237	18,88,882	-	-	24,12,059	48,11,296	3,39,25,295	-
मूल निधि-कार्य प्रगति	1,63,07,92,270	3,41,95,507	-	1,66,49,87,777	-	-	-	-	-	-	1,66,49,87,777	1,63,07,92,270
कुल	1,66,51,91,725	3,85,32,643	-	1,70,37,24,368	23,99,237	18,88,882	-	-	24,12,059	48,11,296	1,69,89,13,072	1,63,07,92,270

अचल परिसम्पत्तियां - सहायक खाता

(राशि रुपये में)

विवरण	प्रास ब्लॉक			अवमूल्यन						नेट ब्लॉक		
	चालू वित्त वर्ष के आरंभ में लागत/मूल्यंकन	जोड़ वर्ष के दौरान	वर्ष के दौरान कटौती	चालू वर्ष में लागत/मूल्यंकन	वर्ष में जोड़	प्रासिक शेष	आधिक्य एवं कम अवमूल्यन हेतु पूर्व कोलैजड समायोजन	वर्ष में कटौती	वर्ष में अवमूल्यन	वर्ष में संचित अवमूल्यन	चालू वर्ष में	पिछले वर्ष में
1 संयंत्र, मशीनरी एवं उपकरण	-	-	-	-	-	-	-	-	-	-	-	-
2 वाहन	-	-	-	-	-	-	-	-	-	-	-	-
3 फर्नीचर एवं फिक्स्ड	21,05,674	1,52,030	-	22,57,704	3,94,135	1,57,926	-	-	1,69,328	5,63,463	16,94,241	17,11,539
4 कार्यालय उपकरण	18,700	-	-	18,700	2,805	1,403	-	-	1,403	4,208	14,493	15,895
5 कंप्यूटर / पेंरीफरल्स	10,505	62,870	-	73,375	4,202	2,101	-	-	14,675	18,877	54,498	6,303
6 वैद्युतीय स्थापनाएँ	-	20,370	-	20,370	-	-	-	-	1,019	1,019	19,352	-
7 पुस्तकालय पुस्तकें	-	-	-	-	-	-	-	-	-	-	-	-
8 वैज्ञानिक एवं प्रयोक्ताला उपकरण	-	-	-	-	-	-	-	-	-	-	-	-
9 दुग्ध-श्रव्य उपकरण	24,70,171	5,580	-	24,75,751	5,55,788	1,85,263	-	-	1,85,661	7,41,470	17,34,281	19,14,383
10 ट्यूबवैल्स एवं जलापूर्ति	-	-	-	-	-	-	-	-	-	-	-	-
11 अन्य अचल संपत्तियां	-	-	-	-	-	-	-	-	-	-	-	-
कुल	46,05,050	2,40,850	-	48,45,900	9,56,930	3,46,692	-	-	3,72,105	13,29,035	35,16,865	36,48,120
चालू वर्ष का कुल	46,05,050	2,40,850	-	48,45,900	9,56,930	3,46,692	-	-	3,72,105	13,29,035	35,16,865	36,48,120

P. Saha
(पी.के.साहू)

सहायक कुलसचिव (वित्त)

भारतीय प्रौद्योगिकी संस्थान खड़गपुर

31 मार्च 2021 को तुलन पत्र की आंशिक अनुसूचियाँ

अचल परिसम्पत्तियां - हीरक जयंती

विवरण	प्रायः ब्लॉक				अवमूल्यन				नेट ब्लॉक	
	आरंभ वर्ष के आरंभ में लागत/मूल्यंकन	जोड़ वर्ष के दौरान	वर्ष के दौरान कटौती	आरंभ वर्ष के आरंभ में लागत/मूल्यंकन	वर्ष में जोड़	वर्ष में कटौती	वर्ष में अवमूल्यन	वर्ष में संचित अवमूल्यन	आरंभ वर्ष के आरंभ में लागत/मूल्यंकन	चालू वर्षांत में
1 संघन, मशीनरी एवं उपकरण	2,15,46,736	23,62,500	-	2,39,09,236	10,82,878	-	11,95,462	22,78,339	2,16,30,897	2,04,63,858
2 वाहन	6,99,62,046	-	-	6,99,62,046	52,63,199	-	52,47,153	1,05,10,352	5,94,51,694	6,46,98,847
3 फर्नीचर एवं फिक्स्ड	24,96,880	3,80,230	-	24,96,880	3,74,532	-	1,87,266	5,61,798	19,35,082	21,22,348
4 कार्यालय उपकरण	3,62,89,392	-	-	3,66,69,622	1,06,47,833	-	73,33,924	1,79,81,757	1,86,87,865	2,56,41,559
5 कंप्यूटर्स / पैंरीफरल्स	8,09,712	-	-	8,09,712	79,371	-	40,486	1,19,857	6,89,855	7,30,341
6 वैद्युतीय स्थापनाएँ	-	-	-	-	-	-	-	-	-	-
7 पुस्तकालय पुस्तकें	27,77,02,702	14,59,79,531	-	42,36,82,233	2,91,29,002	-	3,38,94,579	6,30,23,581	36,06,58,652	24,85,73,700
8 वैज्ञानिक एवं प्रयोगशाला उपकरण	1,36,817	-	-	1,36,817	20,523	-	10,261	30,784	1,06,033	1,16,294
9 दृश्य-श्रव्य उपकरण	12,05,908	-	-	12,05,908	24,118	-	24,118	48,236	11,57,672	11,81,790
10 दूरदर्शन एवं जलापूर्ति	-	-	-	-	-	-	-	-	-	-
11 अन्य अचल सम्पत्तियां	-	-	-	-	-	-	-	-	-	-
कुल	41,01,50,193	14,87,22,261	-	55,88,72,454	4,66,21,455	-	4,79,33,249	9,45,54,705	46,43,17,749	36,35,28,738
A कुल मूल सम्पत्तियां	41,01,50,193	14,87,22,261	-	55,88,72,454	4,66,21,455	-	4,79,33,249	9,45,54,705	46,43,17,749	36,35,28,738
12 सॉफ्टवेयर	40,51,176	-	-	40,51,176	31,23,323	-	8,69,044	39,92,367	58,809	9,27,853
B कुल अमूर्त सम्पत्तियां	40,51,176	-	-	40,51,176	31,23,323	-	8,69,044	39,92,367	58,809	9,27,853
C मूल निधि कार्य प्रगति	77,33,90,202	13,78,58,720	91,12,48,922	56,29,23,630	4,97,44,778	-	4,88,02,293	9,85,47,071	77,33,90,202	77,33,90,202
A+B+C चालू वर्ष का कुल	1,18,75,91,571	28,65,80,981	91,12,48,922	56,29,23,630	4,97,44,778	-	4,88,02,293	9,85,47,071	46,43,76,559	1,13,78,46,793

अचल परिसम्पत्तियां - ओएससी

विवरण	प्रायः ब्लॉक				अवमूल्यन				नेट ब्लॉक	
	आरंभ वर्ष के आरंभ में लागत/मूल्यंकन	जोड़ वर्ष के दौरान	वर्ष के दौरान कटौती	आरंभ वर्ष के आरंभ में लागत/मूल्यंकन	वर्ष में जोड़	वर्ष में कटौती	वर्ष में अवमूल्यन	वर्ष में संचित अवमूल्यन	आरंभ वर्ष के आरंभ में लागत/मूल्यंकन	चालू वर्षांत में
1 संघन, मशीनरी एवं उपकरण	-	-	-	-	-	-	-	-	-	-
2 वाहन	-	-	-	-	-	-	-	-	-	-
3 फर्नीचर एवं फिक्स्ड	-	-	-	-	-	-	-	-	-	-
4 कार्यालय उपकरण	-	-	-	-	-	-	-	-	-	-
5 कंप्यूटर्स / पैंरीफरल्स	-	-	-	-	-	-	-	-	-	-
6 वैद्युतीय स्थापनाएँ	-	-	-	-	-	-	-	-	-	-
7 पुस्तकालय पुस्तकें	-	-	-	-	-	-	-	-	-	-
8 वैज्ञानिक एवं प्रयोगशाला उपकरण	-	-	-	-	-	-	-	-	-	-
9 दृश्य-श्रव्य उपकरण	-	-	-	-	-	-	-	-	-	-
10 दूरदर्शन एवं जलापूर्ति	-	-	-	-	-	-	-	-	-	-
11 अन्य अचल सम्पत्तियां	-	-	-	-	-	-	-	-	-	-
कुल	-	-	-	-	-	-	-	-	-	-
चालू वर्ष का कुल	10,71,66,593	3,90,78,588	-	14,62,45,181	-	-	-	-	14,62,45,181	10,71,66,593

P. Saha
(पी.के.साहू)

सहायक कुलसचिव (वित्त)

भारतीय प्रौद्योगिकी संस्थान खड़गपुर


31 मार्च 2021 को तुलन पत्र की आंशिक अनुसूचियाँ

अचल परिसम्पत्तियां - एक मुक्त अतिरिक्त अनुदान

विवरण	प्रास ब्लॉक					अकम्ल्यन					नेट ब्लॉक		
	चालू वित्त वर्ष के आरम्भ में लागत/मूल्यांकन	जोड़ वर्ष के दौरान	वर्ष के दौरान कटौती	चालू वर्ष में लागत/मूल्यांकन	वर्षारंभ में	आधिक्य एवं कम अकम्ल्यन हेतु पूर्व कोलैजड समायोजन	प्रारंभिक शेष	वर्ष में जोड़	वर्ष में कटौती	वर्ष में अकम्ल्यन	वर्ष में संशोधित अकम्ल्यन	चालू वर्ष में	पिछले वर्ष में
1 संयंत्र, मशीनरी एवं उपकरण	17,00,189	-	-	17,00,189	1,34,884	85,009	-	-	-	85,009	2,19,894	14,80,295	15,65,305
2 वाहन	12,64,032	-	-	12,64,032	1,26,403	1,26,403	-	-	-	1,26,403	2,52,806	10,11,226	11,37,629
3 फर्नीचर एवं फिक्स्ड	1,05,56,231	8,06,235	-	1,13,62,466	10,36,260	7,91,717	60,468	-	-	8,52,185	18,88,445	94,74,021	95,19,971
4 कार्यालय उपकरण	1,74,112	-	-	1,74,112	23,175	13,058	-	-	-	13,058	36,234	1,37,878	1,50,937
5 कंप्यूटर्स / पेंरीफरलस	11,42,85,332	21,95,700	-	11,64,81,032	2,52,90,663	2,28,57,066	4,39,140	-	-	2,32,96,206	4,85,86,870	6,78,94,162	8,89,94,669
6 वैद्युतीय स्थापनाएँ	47,56,086	2,89,717	-	50,45,803	2,52,714	2,37,804	14,486	-	-	2,52,290	5,05,004	45,40,799	45,03,372
7 पुस्तकालय पुस्तकें	-	-	-	-	-	-	-	-	-	-	-	-	-
8 वैज्ञानिक एवं प्रयोगशाला उपकरण	26,58,11,198	11,60,15,990	-	38,18,27,188	2,33,20,342	2,12,64,896	92,81,279	-	-	3,05,46,175	5,38,66,517	32,79,60,671	24,24,90,856
9 इंधन-श्रय उपकरण	43,85,602	9,34,560	-	53,20,162	3,32,963	3,28,920	70,092	-	-	3,99,012	7,31,975	45,88,187	40,52,639
10 ट्यूबवैल्व एवं जलपूरति	-	15,936	-	15,936	-	-	319	-	-	319	-	15,617	-
11 अन्य अचल संपत्तियाँ	-	-	-	-	-	-	-	-	-	-	-	-	-
12 सॉफ्टवेयर	1,17,15,144	-	-	1,17,15,144	79,70,047	30,44,063	-	-	-	30,44,063	1,10,14,110	7,01,034	37,45,097
कुल	41,46,47,926	12,02,58,138	-	53,49,06,064	5,84,87,453	4,87,48,938	98,65,783	-	-	5,86,14,721	11,71,02,174	41,78,03,890	35,61,60,473
चालू वर्ष का कुल	41,46,47,926	12,02,58,138	-	53,49,06,064	5,84,87,453	4,87,48,938	98,65,783	-	-	5,86,14,721	11,71,02,174	41,78,03,890	35,61,60,473
29,55,61,924	12,37,38,999	32,39,715	41,60,61,208	-	-	-	-	-	-	-	-	-	-
चालू वर्ष का कुल	71,02,09,850	24,39,97,137	32,39,715	95,09,67,272	5,84,87,453	4,87,48,938	98,65,783	-	-	5,86,14,721	11,71,02,174	83,38,65,098	65,17,22,397

अचल परिसम्पत्तियां - महत्व का संस्थान (आईओई)

विवरण	प्रास ब्लॉक					अकम्ल्यन					नेट ब्लॉक		
	चालू वित्त वर्ष के आरम्भ में लागत/मूल्यांकन	जोड़ वर्ष के दौरान	वर्ष के दौरान कटौती	चालू वर्ष में लागत/मूल्यांकन	वर्षारंभ में	आधिक्य एवं कम अकम्ल्यन हेतु पूर्व कोलैजड समायोजन	प्रारंभिक शेष	वर्ष में जोड़	वर्ष में कटौती	वर्ष में अकम्ल्यन	वर्ष में संशोधित अकम्ल्यन	चालू वर्ष में	पिछले वर्ष में
1 संयंत्र, मशीनरी एवं उपकरण	-	2,33,490	-	2,33,490	-	-	-	-	-	11,675	11,675	2,21,816	-
2 वाहन	-	-	-	-	-	-	-	-	-	-	-	-	-
3 फर्नीचर एवं फिक्स्ड	-	53,98,352	-	53,98,352	-	-	-	-	-	4,04,876	4,04,876	49,93,476	-
4 कार्यालय उपकरण	-	1,67,055	-	1,67,055	-	-	-	-	-	12,529	12,529	1,54,526	-
5 कंप्यूटर्स / पेंरीफरलस	-	1,09,60,416	-	1,09,60,416	-	-	-	-	-	21,92,083	21,92,083	87,68,333	-
6 वैद्युतीय स्थापनाएँ	-	40,93,338	-	40,93,338	-	-	-	-	-	2,04,667	2,04,667	38,88,671	-
7 पुस्तकालय पुस्तकें	-	14,43,886	-	14,43,886	-	-	-	-	-	1,44,389	1,44,389	12,99,497	-
8 वैज्ञानिक एवं प्रयोगशाला उपकरण	-	2,43,00,851	-	2,43,00,851	-	-	-	-	-	19,44,068	19,44,068	2,23,56,783	-
9 इंधन-श्रय उपकरण	-	9,73,851	-	9,73,851	-	-	-	-	-	73,039	73,039	9,00,812	-
10 ट्यूबवैल्व एवं जलपूरति	-	-	-	-	-	-	-	-	-	-	-	-	-
11 अन्य अचल संपत्तियाँ	-	-	-	-	-	-	-	-	-	-	-	-	-
12 सॉफ्टवेयर	-	-	-	-	-	-	-	-	-	-	-	-	-
कुल	-	4,75,71,239	-	4,75,71,239	-	-	-	-	-	49,87,326	49,87,326	4,25,83,913	-
चालू वर्ष का कुल	-	4,75,71,239	-	4,75,71,239	-	-	-	-	-	49,87,326	49,87,326	4,25,83,913	-
मूल निधि प्रगति कार्य	-	-	-	-	-	-	-	-	-	-	-	-	-
चालू वर्ष का कुल	-	4,75,71,239	-	4,75,71,239	-	-	-	-	-	49,87,326	49,87,326	4,25,83,913	29,55,61,924


(पी.के. साहू)
सहायक कुलसचिव (वित्त)

भारतीय प्रौद्योगिकी संस्थान खड़गपुर

31 मार्च 2021 को तुलन पत्र की आंशिक अनुसूचियाँ

अचल परिसम्पत्तियां - सीएसपीएफ

विवरण	प्रास ब्लाक				अवमूल्यन				नट ब्लाक	
	चालू वित्त वर्ष के आरंभ में लागत/मूल्योक्त	जोड़ वर्ष के दौरान	वर्ष के दौरान कटौती	चालू वर्ष में लागत/मूल्योक्त	वर्ष में जोड़	वर्ष में कटौती	वर्ष में अवमूल्यन	वर्ष में संचित अवमूल्यन	चालू वर्ष में	पिछले वर्ष में
1 संयंत्र, मशीनरी एवं उपकरण	-	24,885	-	24,885	1,244	-	1,244	1,244	23,641	-
2 वाहन	-	-	-	-	-	-	-	-	-	-
3 फर्नीचर एवं फिक्स्ड	-	2,84,016	-	2,84,016	21,301	-	21,301	21,301	2,62,715	-
4 कार्यालय उपकरण	-	1,06,240	-	1,06,240	7,968	-	7,968	7,968	98,272	-
5 कंप्यूटर्स/मैरीफरल्स	-	2,18,931	-	2,18,931	43,786	-	43,786	43,786	1,75,145	-
6 वैद्युतीय स्थापनाएँ	-	10,907	-	10,907	545	-	545	545	10,362	-
7 पुस्तकालय पुस्तकें	-	39,647	-	39,647	3,965	-	3,965	3,965	35,682	-
8 वैज्ञानिक एवं प्रयोगशाला उपकरण	-	16,58,874	-	16,58,874	1,32,710	-	1,32,710	1,32,710	15,26,164	-
9 दुर्घ-श्रव्य उपकरण	-	97,267	-	97,267	7,295	-	7,295	7,295	89,972	-
10 टूलबैल्स एवं जलापूर्ति	-	24,140	-	24,140	483	-	483	483	23,657	-
11 अन्य अचल संपत्तियाँ	-	-	-	-	-	-	-	-	-	-
12 सॉफ्टवेयर	-	-	-	-	-	-	-	-	-	-
कुल	-	24,64,907	-	24,64,907	2,19,297	-	2,19,297	2,19,297	22,45,610	-
चालू वर्ष का कुल	-	24,64,907	-	24,64,907	2,19,297	-	2,19,297	2,19,297	22,45,610	-
13 मूल निधि प्राप्ति कार्य	-	-	-	-	-	-	-	-	-	-
चालू वर्ष का कुल	-	24,64,907	-	24,64,907	2,19,297	-	2,19,297	2,19,297	22,45,610	-

अचल परिसम्पत्तियां - एसएटीएचआई

विवरण	प्रास ब्लाक				अवमूल्यन				नट ब्लाक	
	चालू वित्त वर्ष के आरंभ में लागत/मूल्योक्त	जोड़ वर्ष के दौरान	वर्ष के दौरान कटौती	चालू वर्ष में लागत/मूल्योक्त	वर्ष में जोड़	वर्ष में कटौती	वर्ष में अवमूल्यन	वर्ष में संचित अवमूल्यन	चालू वर्ष में	पिछले वर्ष में
1 संयंत्र, मशीनरी एवं उपकरण	-	-	-	-	-	-	-	-	-	-
2 वाहन	-	-	-	-	-	-	-	-	-	-
3 फर्नीचर एवं फिक्स्ड	-	-	-	-	-	-	-	-	-	-
4 कार्यालय उपकरण	-	-	-	-	-	-	-	-	-	-
5 कंप्यूटर्स/मैरीफरल्स	-	1,01,248	-	1,01,248	20,250	-	20,250	20,250	80,998	-
6 वैद्युतीय स्थापनाएँ	-	-	-	-	-	-	-	-	-	-
7 पुस्तकालय पुस्तकें	-	-	-	-	-	-	-	-	-	-
8 वैज्ञानिक एवं प्रयोगशाला उपकरण	-	-	-	-	-	-	-	-	-	-
9 दुर्घ-श्रव्य उपकरण	-	-	-	-	-	-	-	-	-	-
10 टूलबैल्स एवं जलापूर्ति	-	-	-	-	-	-	-	-	-	-
11 अन्य अचल संपत्तियाँ	-	-	-	-	-	-	-	-	-	-
12 सॉफ्टवेयर	-	-	-	-	-	-	-	-	-	-
कुल	-	1,01,248	-	1,01,248	20,250	-	20,250	20,250	80,998	-
चालू वर्ष का कुल	-	1,01,248	-	1,01,248	20,250	-	20,250	20,250	80,998	-
13 मूल निधि प्राप्ति कार्य	-	-	-	-	-	-	-	-	-	-
चालू वर्ष का कुल	-	1,01,248	-	1,01,248	20,250	-	20,250	20,250	80,998	-

P. Saha
(पी.के.साहू)
सहायक कुलसचिव (वित्त)



भारतीय प्रौद्योगिकी संस्थान खड़गपुर

31 मार्च 2021 को तुलन पत्र की आंशिक अनुसूचियाँ

अचल परिसम्पत्तियां - जेईई (आयोजन)

विवरण	आस ब्लॉक			अचलमूल्य					नेट ब्लॉक		(राशि रुपये में)
	चालू वित्त वर्ष के आरंभ में लागत/मूल्य	जोड़ वर्ष के दौरान	वर्ष के दौरान कटौती	चालू वर्षांत में लागत/मूल्य	वर्ष में जोड़	वर्ष में कटौती	वर्ष में अचलमूल्य	वर्षांत में संचित अचलमूल्य	चालू वर्षांत में	पिछले वर्षांत में	
1 संयंत्र, मशीनरी एवं उपकरण	9,98,889	-	-	9,98,889	2,99,666	49,944	-	3,49,611	6,49,278	6,99,223	
2 वाहन	-	-	-	-	-	-	-	-	-	-	
3 फर्नीचर एवं फिक्स्ड	4,17,757	-	-	4,17,757	1,78,440	31,332	-	2,09,772	2,07,985	2,39,317	
4 कार्यालय उपकरण	30,460	65,925	-	96,385	5,935	2,285	4,944	13,164	83,221	24,525	
5 कंप्यूटर्स / पेंडीकल्स	14,31,350	81,105	-	15,12,455	12,73,078	-1,24,350	16,221	12,86,695	2,25,760	1,58,272	
6 वैद्युतीय स्थापनाएँ	-	50,250	-	50,250	-	-	2,513	2,513	47,738	-	
7 पुस्तकालय पुस्तकें	-	-	-	-	-	-	-	-	-	-	
8 वैज्ञानिक एवं प्रयोगशाला उपकरण	-	-	-	-	-	-	-	-	-	-	
9 दृश्य-श्रव्य उपकरण	2,76,570	60,401	-	3,36,971	27,437	20,743	4,530	52,709	2,84,262	2,49,134	
10 ट्यूबवैल्स एवं जलापूर्ति	-	-	-	-	-	-	-	-	-	-	
11 अन्य अचल संपत्तियां	-	-	-	-	-	-	-	-	-	-	
कुल	31,55,026	2,57,681	-	34,12,707	17,84,555	-1,24,350	28,208	19,14,463	14,98,244	13,70,471	
चालू वर्ष का कुल	31,55,026	2,57,681	-	34,12,707	17,84,555	-1,24,350	28,208	19,14,463	14,98,244	13,70,471	

अचल परिसम्पत्तियां - गेट (आयोजन)

विवरण	आस ब्लॉक			अचलमूल्य					नेट ब्लॉक		(राशि रुपये में)
	चालू वित्त वर्ष के आरंभ में लागत/मूल्य	जोड़ वर्ष के दौरान	वर्ष के दौरान कटौती	चालू वर्षांत में लागत/मूल्य	वर्ष में जोड़	वर्ष में कटौती	वर्ष में अचलमूल्य	वर्षांत में संचित अचलमूल्य	चालू वर्षांत में	पिछले वर्षांत में	
1 संयंत्र, मशीनरी एवं उपकरण	22,47,047	-	-	22,47,047	6,74,113	1,12,352	-	7,86,466	14,60,581	15,72,934	
2 वाहन	-	-	-	-	-	-	-	-	-	-	
3 फर्नीचर एवं फिक्स्ड	7,43,150	29,349	-	7,43,150	1,48,374	55,736	-	2,04,110	5,39,040	5,94,776	
4 कार्यालय उपकरण	62,235	2,29,799	-	91,584	6,794	4,668	2,201	13,663	77,921	55,441	
5 कंप्यूटर्स / पेंडीकल्स	22,42,264	2,29,799	-	24,72,063	11,01,587	-72,359	45,960	14,39,506	10,32,557	11,40,677	
6 वैद्युतीय स्थापनाएँ	97,790	38,060	-	1,35,850	4,890	4,890	1,903	11,682	1,24,168	92,901	
7 पुस्तकालय पुस्तकें	-	-	-	-	-	-	-	-	-	-	
8 वैज्ञानिक एवं प्रयोगशाला उपकरण	-	-	-	-	-	-	-	-	-	-	
9 दृश्य-श्रव्य उपकरण	70,875	24,890	-	95,765	5,316	5,316	1,867	12,498	83,267	65,559	
10 ट्यूबवैल्स एवं जलापूर्ति	-	-	-	-	-	-	-	-	-	-	
11 अन्य अचल संपत्तियां	-	-	-	-	-	-	-	-	-	-	
कुल	54,63,361	3,22,098	-	57,85,459	19,41,073	-72,359	51,931	24,67,925	33,17,534	35,22,288	
चालू वर्ष का कुल	54,63,361	3,22,098	-	57,85,459	19,41,073	-72,359	51,931	24,67,925	33,17,534	35,22,288	

P. Saha
(पी.के.साहू)

सहायक कुलसचिव (वित्त)

भारतीय प्रौद्योगिकी संस्थान खड़गपुर

31 मार्च 2021 को तुलन पत्र की आंशिक अनुसूचियाँ

अचल परिसम्पत्तियाँ - जेएएम (आयोजन)

विवरण	आरंभ ब्लाक				अवमूल्यन				नेट ब्लाक		(एशि रुपये में)
	चालू वित्त वर्ष के आरंभ में वापस/मूल्यांकन	जोड़ वर्ष के दौरान	वर्ष के दौरान कटौती	चालू वर्ष में वापस / मूल्यांकन	वर्ष में जोड़	वर्ष में कटौती	वर्ष में अवमूल्यन	वर्ष में संचित अवमूल्यन	चालू वर्ष में	पिछले वर्षों में	
1 संयंत्र, मशीनरी एवं उपकरण	-	-	-	-	-	-	-	-	-	-	-
2 वाहन	-	-	-	-	-	-	-	-	-	-	-
3 फर्नीचर एवं फिक्स्चर्स	-	-	-	-	-	-	-	-	-	-	-
4 कार्यालय उपकरण	-	-	-	-	-	-	-	-	-	-	-
5 कंप्यूटर्स / पंजीकरण	-	45,360	-	45,360	-	-	18,144	18,144	18,144	27,216	-
6 शैक्षणिक स्थापनाएँ	-	-	-	-	-	-	-	-	-	-	-
7 पुस्तकालय पुस्तकें	-	-	-	-	-	-	-	-	-	-	-
8 वैज्ञानिक एवं प्रयोगशाला उपकरण	-	-	-	-	-	-	-	-	-	-	-
9 टूल-अद्वय उपकरण	-	-	-	-	-	-	-	-	-	-	-
10 ट्यूबवैल्स एवं जलापूर्ति	-	-	-	-	-	-	-	-	-	-	-
11 अन्य अचल सम्पत्तियाँ	-	-	-	-	-	-	-	-	-	-	-
कुल	-	45,360	-	45,360	-	-	18,144	18,144	18,144	27,216	-
चालू वर्ष का कुल	-	45,360	-	45,360	-	-	18,144	18,144	18,144	27,216	-




P. Saha
(पी.के. साहू)
सहायक कुलसचिव (वित्त)

भारतीय प्रौद्योगिकी संस्थान खड़गपुर

31 मार्च 2021 को तुलन पत्र की आंशिक अनुसूचियाँ

अचल परिसम्पत्तियां - ईएमबी (आयोजन)

विवरण	ग्रॉस ब्लॉक				अमूल्यन						नेट ब्लॉक			
	चालू वित्त वर्ष के आरम्भ में लागत/मूल्यांकन	जोड़ वर्ष के दौरान	वर्ष के दौरान कटौती	चालू वर्षांत में लागत/मूल्यांकन	वर्ष में जोड़	वर्ष में कटौती	वर्ष में अमूल्यन	वर्षांत में संचित अमूल्यन	आधिसूच्य एवं कम अमूल्यन हेतु पूर्व कालखंड समायोजन	प्रारंभिक शेष	वर्ष में जोड़	वर्ष में अमूल्यन	चालू वर्षांत में	निष्ठले वर्षांत में
													चालू वर्षांत में	
1 संक्र. मशीनरी एवं उपकरण	-	-	-	-	-	-	-	-	-	-	-	-	-	-
2 वाहन	-	-	-	-	-	-	-	-	-	-	-	-	-	-
3 फर्नीचर एवं फिक्सर्स	2,61,080	-	-	2,61,080	72,750	19,581	19,581	92,331	1,68,749	-	-	-	1,68,749	-
4 कार्यालय उपकरण	3,31,430	-	-	3,31,430	1,09,494	24,857	24,857	1,34,351	1,97,079	-	-	-	1,97,079	-
5 कंप्यूटर्स / पेंसीफरल्स	3,61,478	-	-	3,61,478	2,89,183	72,295	72,295	3,61,478	-	-	-	-	-	-
6 वैद्युतीय स्थापनारें	56,025	-	-	56,025	2,801	2,801	2,801	5,602	50,423	-	-	-	50,423	-
7 पुस्तकालय पुस्तकें	7,58,786	1,03,286	-	8,62,072	1,25,195	75,879	75,879	2,11,402	6,50,670	-	-	-	6,50,670	-
8 वैज्ञानिक एवं प्रयोगशाला उपकरण	-	-	-	-	-	-	-	-	-	-	-	-	-	-
9 दृश्य-श्रव्य उपकरण	1,92,110	-	-	1,92,110	28,817	14,408	14,408	43,225	1,48,885	-	-	-	1,48,885	-
10 ट्यूबवैल्स एवं जलापूर्ति	-	-	-	-	-	-	-	-	-	-	-	-	-	-
11 अन्य अचल संपत्तियां	-	-	-	-	-	-	-	-	-	-	-	-	-	-
कुल	19,60,909	1,03,286	-	20,64,195	6,28,240	2,09,821	2,09,821	8,48,390	12,15,805	-	-	-	12,15,805	-
चालू वर्ष का कुल	19,60,909	1,03,286	-	20,64,195	6,28,240	2,09,821	2,09,821	8,48,390	12,15,805	-	-	-	12,15,805	-
मूल निधि प्रगति कार्य	-	14,76,852	-	14,76,852	-	-	-	-	14,76,852	-	-	-	14,76,852	-
कुल	19,60,909	15,80,138	-	35,41,047	6,28,240	2,09,821	2,09,821	8,48,390	26,92,657	-	-	-	26,92,657	-



(पी.के.साहू)
सहायक कुलसचिव (वित्त)

भारतीय प्रौद्योगिकी संस्थान खड़गपुर

31 मार्च 2021 को तुलन पत्र की आंशिक अनुसूचियाँ

अचल परिसम्पत्तियां - खिक

विवरण	प्रांस ब्लॉक				अचल मूल्य					नेट ब्लॉक	
	चालू वित्त वर्ष के आरंभ में लागत/विवरण	जोड़ वर्ष के दौरान	वर्ष के दौरान कटौती	चालू वर्ष में लागत/विवरण	वर्ष में जोड़	वर्ष में कटौती	वर्ष में अचल मूल्य	वर्ष में संयोजित अचल मूल्य	चालू वर्ष में	पिछले वर्ष में	
प्रकार											
1 अचल परिसम्पत्तियां											
2 मूल्य सम्पत्तियां											
3 भवन :											
4 ऑन फ्रीहोल्ड लैंड	2,50,98,626	-	-	2,50,98,626	5,01,973	-	5,01,973	30,11,837	2,20,86,789	2,25,88,761	
कुल(A)	2,50,98,626	-	-	2,50,98,626	5,01,973	-	5,01,973	30,11,837	2,20,86,789	2,25,88,761	
5 संयंत्र, मशीनरी एवं उपकरण	-	-	-	-	-	-	-	-	-	-	
6 वाहन	-	-	-	-	-	-	-	-	-	-	
7 फर्नीचर एवं फिक्स्ड	62,32,574	40,45,945	-	1,02,78,519	4,67,443	3,03,446	7,70,889	18,86,702	83,91,817	51,16,761	
8 कार्यालय उपकरण	17,57,227	20,51,899	-	38,09,126	1,31,792	1,53,892	2,85,684	4,87,142	33,21,984	15,55,769	
9 कंप्यूटर्स / प्रिंटर/स्कैनर	1,19,17,911	1,28,54,965	-	2,47,72,876	23,83,582	25,70,993	49,54,575	95,05,951	1,52,66,925	73,66,535	
10 वैद्युतीय स्थापनाएँ	19,76,834	8,00,406	-	27,77,240	98,842	40,020	1,38,862	2,43,454	25,33,786	18,72,242	
11 पुस्तकालय पुस्तकें	2,29,76,359	9,63,55,693	-	11,93,32,052	74,83,778	18,38,109	95,46,564	1,70,30,342	10,23,017	1,54,92,581	
12 वैज्ञानिक एवं प्रयोगशाला उपकरण	11,14,577	8,81,361	-	19,95,938	1,15,117	83,593	1,49,695	2,64,813	17,31,125	9,99,460	
दृश्य-श्रव्य उपकरण	4,59,75,482	11,69,90,269	-	16,29,65,751	50,03,361	1,08,42,908	1,58,46,270	2,94,18,404	13,35,47,347	3,24,03,348	
कुल मूल्य परिसम्पत्तियां(A+B)	7,10,74,108	11,69,90,269	-	18,80,64,377	55,05,333	1,08,42,908	1,63,48,243	3,24,30,241	15,56,34,136	5,49,92,110	
अमूल्य परिसम्पत्तियां (परिशोधन)											
13 कम्प्यूटर सॉफ्टवेयर	11,84,308	6,500	-	11,90,808	3,03,198	2,600	3,05,798	11,86,907	3,901	3,03,199	
14 पेटेंट एवं कॉपीराइट	56,73,861	13,12,016	-	69,85,877	6,30,429	1,45,780	7,76,209	14,06,638	55,79,239	50,43,432	
कुल अमूल्य परिसम्पत्तियां(C)	68,58,169	13,18,516	-	81,76,685	9,33,628	1,48,380	10,82,007	25,93,545	55,83,140	53,46,631	
कुल (A+B+C)	7,79,32,277	11,83,08,785	-	19,62,41,062	64,38,961	1,09,91,288	1,74,30,249	3,50,23,786	16,12,17,276	6,03,38,740	


(पी.के.साहू)
सहायक कुलसचिव (वित्त)



भारतीय प्रौद्योगिकी संस्थान खड़गपुर

31 मार्च 2021 को तुलन पत्र की आंशिक अनुसूचियाँ

अनुसूची - 4(b) स्थाई संपत्ति (अनुदान सह सहायता)

स्थायी संपत्ति (मुख्य खाता)	ग्रॉस ब्लॉक					
	चालू वर्ष के प्रारम्भ में कीमत / मूल्यांकन	वर्ष के प्रारम्भ में नकदी प्रावधान योजना	लेखांकन समायोजन	वर्ष के दौरान जोड़	वर्ष के दौरान घटा	चालू वर्ष के अंत में कीमत / मूल्यांकन
स्थायी सम्पत्ति						
A) मूर्त संपत्ति						
1 भूमि						
a) फ्री होल्ड	-	-	-	-	-	-
b) लीजहोल्ड	15,89,67,666	-	-	-	-	15,89,67,666
कुल	15,89,67,666	-	-	-	-	15,89,67,666
2 भवन						
a) ऑन फ्रीहोल्ड लैंड	-	-	-	-	-	-
b) वर्तमान वर्ष	9,10,59,26,827	1,61,42,216	2,00,25,01,313	2,01,86,43,529	-	11,12,45,70,356
c) प्रायोजक का नाम	-	-	-	-	-	-
d) आवासीय क्वार्टर एवं बैंक एवं पोस्ट ऑफिस एवं अतिथि गृह	-	-	-	-	-	-
e) मालिकाना फ्लैट्स/परिसर	-	-	-	-	-	-
f) भूमि पर सुपरस्ट्रक्चर्स	-	-	-	-	-	-
एटिटी से असंबंधित	-	-	-	-	-	-
3 रोड एवं ब्रिज	10,18,05,043	16,500	22,09,340	22,25,840	-	10,40,30,883
4 सीवरेज एवं ड्रेनेज	1,63,76,531	3,23,119	-	3,23,119	-	1,66,99,650
कुल	9,22,41,08,401	1,64,81,835	2,00,47,10,653	2,02,11,92,488	-	11,24,53,00,889
5 संयंत्र, मशीनरी एवं उपकरण	2,77,51,53,889	1,73,97,222	35,23,294	2,09,20,516	-	2,79,60,74,405
6 वाहन	3,04,50,918	-	-	-	-	3,04,50,918
7 फर्नीचर एवं फिक्सर्स	44,21,10,845	1,85,03,732	-	1,85,03,732	-	46,06,14,577
8 कार्यालय उपकरण	33,75,04,397	54,53,987	-	54,53,987	-	34,29,58,384
9 कंप्यूटर्स / पैंरीफरल्स	90,18,03,454	5,25,12,291	-	5,25,12,291	-	95,43,15,745
10 वैद्युतीय स्थापनाएँ	23,75,80,400	1,50,42,963	12,90,380	1,63,33,343	-	25,39,13,743
11 पुस्तकालय पुस्तकें	23,12,83,982	20,88,162	-	20,88,162	-	23,33,72,144
12 वैज्ञानिक एवं प्रयोगशाला उपकरण	2,02,59,33,207	9,03,20,937	1,44,47,719	10,47,68,656	-	2,13,07,01,863
13 दृश्य-श्रव्य उपकरण	7,99,57,239	3,69,59,073	-	3,69,59,073	-	11,69,16,312
14 द्यूबवैल्स एवं जलापूर्ति	5,99,58,287	6,44,642	22,92,978	29,37,620	-	6,28,95,907
15 अन्य अचल संपत्तियाँ	7,67,70,309	1,45,622	-	1,45,622	-	7,69,15,931
कुल	7,19,85,06,927	23,90,68,631	2,15,54,371	26,06,23,002	-	7,45,91,29,929
कुल	16,58,15,82,994	25,55,50,466	2,02,62,65,024	2,28,18,15,490	-	18,86,33,98,484
B) अमूर्त संपत्तियाँ						
i) पुस्तकालय जर्नल	2,19,11,94,917	22,26,71,176	-	22,26,71,176	-	2,41,38,66,093
ii) कंप्यूटर सॉफ्टवेयर	5,94,19,812	46,35,384	-	46,35,384	-	6,40,55,196
कुल अमूर्त संपत्तियाँ	2,25,06,14,729	22,73,06,560	-	22,73,06,560	-	2,47,79,21,289
C) मूल निधि कार्य प्रगति	1,94,60,21,152	22,33,55,691	7,32,21,204	29,65,76,895	1,85,02,03,802	39,23,94,245
कुल (A+B+C)	20,77,82,18,875	70,62,12,717	2,09,94,86,228	2,80,56,98,945	1,85,02,03,802	21,73,37,14,018



(राशि रुपये में)

वर्ष के प्रारम्भ में	आधिक्य / घटाव मूल्यहास के लिए समूय पूर्व समायोजन	मूल्य हास					नेट ब्लॉक	
		प्रारम्भिक कुल	वर्ष में जोड़	वर्ष में घटाव	वर्ष में मूल्यहास	वर्ष के अंत में संघित मूल्य हास	वर्षात में	पिछले वर्षात में
-	-	-	-	-	-	-	-	-
-	-	-	-	-	-	-	15,89,67,666	15,89,67,666
-	-	-	-	-	-	-	15,89,67,666	15,89,67,666
-	-	-	-	-	-	-	-	-
1,07,70,16,068	-	18,21,18,537	4,03,72,871	-	22,24,91,407	1,29,95,07,475	9,82,50,62,881	8,02,89,10,759
-	-	-	-	-	-	-	-	-
-	-	-	-	-	-	-	-	-
-	-	-	-	-	-	-	-	-
55,05,324	-	20,36,101	44,517	-	20,80,618	75,85,942	9,64,44,941	9,62,99,719
13,80,007	-	3,27,531	6,462	-	3,33,993	17,14,000	1,49,85,650	1,49,96,524
1,08,39,01,400	-	18,44,82,168	4,04,23,850	-	22,49,06,018	1,30,88,07,417	9,93,64,93,472	7,73,84,74,080
82,34,04,484	-	13,87,57,694	10,46,026	-	13,98,03,720	96,32,08,204	1,83,28,66,201	1,95,17,49,405
1,36,72,696	-	30,45,092	-	-	30,45,092	1,67,17,788	1,37,33,130	1,67,78,222
18,07,99,554	-	3,31,58,313	13,87,780	-	3,45,46,093	21,53,45,647	24,52,68,930	26,13,11,291
16,91,14,884	-	2,53,12,830	4,09,049	-	2,57,21,879	19,48,36,763	14,81,21,621	16,83,89,513
86,29,31,486	-14,10,19,380	7,80,02,692	1,05,02,458	-	8,85,05,150	81,04,17,256	14,38,98,488	3,88,71,967
4,04,35,994	-	1,18,79,020	8,16,667	-	1,26,95,687	5,31,31,682	20,07,82,061	19,71,44,406
13,02,43,800	-	2,31,28,398	2,08,816	-	2,33,37,214	15,35,81,014	7,97,91,130	10,10,40,182
66,07,69,925	-	16,20,74,657	83,81,492	-	17,04,56,149	83,12,26,074	1,29,94,75,789	1,36,51,63,282
73,52,109	-	59,96,793	27,71,930	-	87,68,723	1,61,20,833	10,07,95,479	7,26,05,130
59,72,695	-	11,99,166	58,752	-	12,57,918	72,30,613	5,56,65,294	5,39,85,592
4,23,41,418	-	61,41,625	11,650	-	61,53,274	4,84,94,692	2,84,21,239	3,44,28,891
2,93,70,39,045	-14,10,19,380	48,86,96,280	2,55,94,621	-	51,42,90,901	3,31,03,10,566	4,14,88,19,363	4,41,29,23,263
4,02,09,40,444	-14,10,19,380	67,31,78,448	6,60,18,471	-	73,91,96,919	4,61,91,17,983	14,24,42,80,500	12,31,03,65,009
2,05,19,91,333	-4,29,05,194	13,92,03,584	8,90,68,470	-	22,82,72,055	2,23,73,58,193	17,65,07,900	13,92,03,584
5,16,30,554	-22,63,764	74,56,602	18,54,154	-	93,10,756	5,86,77,546	53,77,650	77,89,258
2,10,36,21,887	-4,51,68,958	14,66,60,186	9,09,22,624	-	23,75,82,810	2,29,60,35,739	18,18,85,550	13,55,06,874
-	-	-	-	-	-	-	39,23,94,245	1,94,60,21,152
6,12,45,62,331	-18,61,88,338	81,98,38,634	15,69,41,095	-	97,67,79,729	6,91,51,53,723	14,81,85,60,295	14,26,38,00,058

P. K. Saha

(पी.के.साहू)

सहायक कुलसचिव (वित्त)



भारतीय प्रौद्योगिकी संस्थान खड़गपुर

31 मार्च 2021 को तुलन पत्र की आंशिक अनुसूचियाँ


अनुसूची - 4(C) “स्थाई संपत्ति (हेफा से सृजित)”

क्रमांक	स्थाई संपत्ति	ग्रॉस ब्लॉक					चालू वर्ष के अंत में कीमत / मूल्यांकन	
		चालू वर्ष के प्रारम्भ में कीमत / मूल्यांकन	वर्ष के प्रारम्भ में नकदी प्रावधान योजना	लेखांकन समायोजन	वर्ष के दौरान जोड़	वर्ष के दौरान घटा		
1	संयंत्र, मशीनरी एवं उपकरण	-	-	-	-	-	-	-
2	वाहन	-	-	-	-	-	-	-
3	फर्नीचर एवं फिक्सर्स	1,88,96,956	-	-	-	-	1,88,96,956	-
4	कार्यालय उपकरण	-	-	-	-	-	-	-
5	कंप्यूटर्स / पैंरीफरल्स	-	-	-	-	-	-	-
6	वैद्युतीय स्थापनाएँ	-	-	-	-	-	-	-
7	पुस्तकालय पुस्तकें	-	-	-	-	-	-	-
8	वैज्ञानिक एवं प्रयोगशाला उपकरण	-	-	-	-	-	-	-
9	दृश्य-श्रव्य उपकरण	-	-	-	-	-	-	-
10	ट्यूबवैल्स एवं जलापूर्ति	-	-	-	-	-	-	-
11	अन्य अचल संपत्तियाँ	-	-	-	-	-	-	-
	कुल	1,88,96,956	-	-	-	-	1,88,96,956	-
	चालू वर्ष का कुल	1,88,96,956	-	-	-	-	1,88,96,956	-
B)	मूल निधि कार्य प्रगति	27,75,70,180	18,68,78,962	8,81,09,312	27,49,88,274	33,32,88,242	21,92,70,212	-
	कुल	29,64,67,136	18,68,78,962	8,81,09,312	27,49,88,274	33,32,88,242	23,81,67,168	-



(राशि रुपये में)

वर्ष के प्रारम्भ में	आधिक्य / घटाव मूल्यहास के लिए समूय पूर्व समायोजन	मूल्य हास						नेट ब्लॉक	
		प्रारम्भिक कुल	वर्ष में जोड़	वर्ष में घटाव	वर्ष में मूल्यहास	वर्ष के अंत में संयित मूल्य हास	वर्षांत में	पिछले वर्षांत में	
-	-	-	-	-	-	-	-	-	-
-	-	-	-	-	-	-	-	-	-
28,34,543	-	14,17,272	-	-	-	14,17,272	42,51,815	1,46,45,141	1,60,62,413
-	-	-	-	-	-	-	-	-	-
-	-	-	-	-	-	-	-	-	-
-	-	-	-	-	-	-	-	-	-
-	-	-	-	-	-	-	-	-	-
-	-	-	-	-	-	-	-	-	-
-	-	-	-	-	-	-	-	-	-
-	-	-	-	-	-	-	-	-	-
14,17,272	-	14,17,272	-	-	-	14,17,272	42,51,815	1,46,45,141	1,74,79,684
14,17,272	-	14,17,272	-	-	-	14,17,272	42,51,815	1,46,45,141	1,74,79,684
								21,92,70,212	27,75,70,180
14,17,272		14,17,272	-	-	-	14,17,272	42,51,815	23,39,15,353	17,57,56,058


(पी.के.साहू)
सहायक कुलसचिव (वित्त)



भारतीय प्रौद्योगिकी संस्थान खड़गपुर


31 मार्च 2021 को तुलन पत्र की आंशिक अनुसूचियाँ

अनुसूची - 5 विनिर्धारित / अक्षय निधि से निवेश

विवरण	(राशि रुपये में)	
	चालू वर्ष	पिछले वर्ष
1) सरकारी प्रत्याभूतियों में		
2) राज्य सरकारों की प्रत्याभूतियों में		
3) अन्य अनुमोदित प्रत्याभूतियों में		
4) शेयर		
5) डिबेंचर्स एवं बाँड्स		
6) बैंक के साथ आवधिक जमा	8,06,38,52,154	5,58,14,50,294
7) अन्य		
कुल (A)	8,06,38,52,154	5,58,14,50,294
(B) स्रिक - विनिर्धारित / अक्षय निधि से निवेश	35,90,01,474	30,86,32,042
कुल (A + B)	8,42,28,53,628	5,89,00,82,336

अनुसूची - 5 (A) विनिर्धारित/अक्षय निधियाँ/सहायिकाओं से निवेश (स्रिक एवं एनआईटीटी को छोड़कर)

निधि	(राशि रुपये में)	
	चालू वर्ष	पिछले वर्ष
अक्षय निधि खाता	4,00,28,56,099	3,87,09,48,032
संस्थान विकास निधि	81,08,76,297	75,68,24,660
बहु विशेषज्ञता अस्पताल	5,04,52,532	-
हीरक जयंती	4,45,00,000	-
एलसी मार्जिन मनी- हीरक जयंती	1,93,51,160	1,93,51,160
जीएसएसओटी	10,56,10,882	9,93,31,130
आर सी एवं आरएससी	-	-
आईईएसपीएफ	8,98,29,820	8,37,56,523
सीईटी	1,81,21,392	1,68,69,116
छात्रवृत्तियाँ	9,98,54,208	7,57,48,749
वीजीसोम	2,30,30,825	2,14,78,151
जीआईएस	29,07,108	27,12,718
विजय कियावत अक्षय निधि	4,99,975	5,73,987
दानित पीठ	18,74,42,961	15,52,60,782
पेंशनभोगियों को चिकित्सा सुविधा	31,16,46,325	32,54,96,429
ओएससी प्लान	-	42,78,568
सहायिका निधि	16,65,45,999	10,70,73,979
एकमुश्त अनुदान		
एलसी मार्जिन धन - एकमुश्त अनुदान	60,85,65,205	3,67,46,310
आईएसडब्ल्यूटी	28,30,178	50,00,000
सीएसपीएफ	8,93,64,719	-
विशिष्ट संस्थान (IoE)	1,00,07,69,316	
साथी	42,87,97,153	
	8,06,38,52,154	5,58,14,50,294


(पी.के.साहू)

सहायक कुलसचिव (वित्त)



भारतीय प्रौद्योगिकी संस्थान खड़गपुर

31 मार्च 2021 को तुलन पत्र की आंशिक अनुसूचियाँ

अनुसूची - 6 निवेश- अन्य

विवरण	(राशि रुपये में)	
	चालू वर्ष	पिछले वर्ष
1) सरकारी प्रत्याभूतियों में	-	-
2) राज्य सरकार प्रतिभूतियों में	-	-
3) अन्य अनुमोदित प्रतिभूतियां/मियादी जमा /एलआईसीआई/तरल निधि		9,93,839
'- एलआईसीआई में निवेश (छुट्टी नकदीकरण निधि)	65,66,91,449	42,05,70,218
"- एलआईसीआई के साथ निवेश (ग्रेच्युटी फंड)	1,09,58,66,323	1,08,02,51,458
अन्य	98,18,44,890	47,19,64,530
- एलसी मार्जिन मनी	-	4,53,18,550
प्रत्याभूति जमा जैसे निवेश शपथ	11,14,76,572	10,25,09,453
ईएसडी	13,61,09,130	17,56,48,126
विद्यार्थी अवधान राशि (आईसीएम)	9,96,83,574	15,30,28,082
जेईई	15,19,84,809	26,05,63,680
गेट	15,87,51,188	49,92,77,967
जेएमईटी	3,24,42,975	3,03,62,572
जैम	-	-
ईएमबीए	5,06,62,512	-
कुल (A)	3,47,55,13,422	3,24,04,88,475
(B) प्रौद्योगिकी अतिथि गृह- चालू सम्पत्ति (विवरण अलग से संलग्न)	-	1,01,20,701
(C) सतत् शिक्षा कार्यक्रम (सीईपी)	12,97,54,828	16,43,87,614
(D) स्त्रिक - निवेश अन्य	4,63,58,53,577	4,06,09,06,101
कुल (A + B + C+D)	8,24,11,21,826	7,47,59,02,891

Pisalo
(पी.के.साहू)

सहायक कुलसचिव (वित्त)



भारतीय प्रौद्योगिकी संस्थान खड़गपुर

31 मार्च 2021 को तुलन पत्र की आंशिक अनुसूचियाँ

अनुसूची - 7

(राशि रुपये में)

	चालू वर्ष		पिछले वर्ष	
वर्तमान सम्पत्तियाँ				
1) भंडार				
a) स्टोर एवं स्पेयर्स				
b) भवन सामग्री	7,58,994		2,22,830	
c) जल आपूर्ति सामग्री		7,58,994		2,22,830
2. विविध देनदार :				
आउटस्टैंडिंग कर्ज				
b) अन्य				
इम्प्रेस्ट		-		-
3. नकद एवं बैंक में कुल राशि				
a) हाथ में नकद कुल राशि :				
स्थापना खाता	82	82	82	82
b) अनुसूचित बैंकों के साथ :				
बैंक में नकद राशि (ईएसडी)	1,13,59,122		1,08,93,376	
विद्यार्थी अवधान राशि (आईसीएम)	2,98,28,909		1,01,50,853	
संयुक्त प्रवेश परीक्षा (जेईई)	59,62,933		1,99,60,556	
अभियांत्रिकी स्नातक अभिरुचि परीक्षा (गेट)	1,21,84,890		2,45,115	
जेएमईटी	-		-	
जैम	1,36,96,299		-	
ईएमबीए	37,07,064		-	
जी एस सान्याल दूरसंचार विद्यालय (जीएसएसओटी)	1,47,990		5,54,642	
आरसी एवं आरएससी	1,18,55,910		1,25,89,601	
संस्थान अक्षय, छात्रवृत्ति एवं पुरस्कार निधि (आईईएसपीएफ)	7,02,997		10,90,101	
शिक्षा प्रौद्योगिकी केन्द्र (सीईटी)	-		-	
छात्रवृत्ति एवं वजीफा	2,13,36,931		1,53,80,790	
विनोद गुप्ता प्रबंधन विद्यालय (वीजीसोम)	1,41,488		66,55,014	
समूह बीमा योजना (जीआईएस)	19,77,642		19,46,085	
बी सी रॉय मैमोरियल निधि	-		-	
विजय कियावत अक्षय निधि	86,280		3,64,460	
नेहरु संग्रहालय	33,11,751		32,08,970	
अनुदानित पीठ	1,71,16,538		85,72,864	
पेंशनभोगियों को चिकित्सा सुविधा	2,28,027		56,86,947	
ओवरसाइट समिति (ओएससी) / ओबीसी	50,25,987		42,83,633	
बहु विशेषज्ञता अस्पताल	91,370		45,22,978	
अक्षय निधि	2,45,27,719		1,57,99,206	
संस्थान विकास निधि (आईडीएफ)	14,07,803		14,08,452	
अंतर्राष्ट्रीय ग्रीष्म एवं शीतकालीन प्रशिक्षण (सीईपी-आईएसडब्ल्यूटी)	18,27,058		25,61,114	
हीरक जयंती	23,05,15,574		5,67,09,325	
आईआईटी सहायिका निधि	1,38,86,618		3,83,56,901	
परियोजनाओं को संस्थान अंशदान	4,08,36,296		4,84,537	
वैश्विक शैक्षणिक नेटवर्क नवप्रयास (जीआईएएन)	22,71,90,466		25,60,42,027	
एक मुश्त अनुदान खाता	2,16,14,528		68,29,49,298	



भारतीय प्रौद्योगिकी संस्थान खड़गपुर

31 मार्च 2021 को तुलन पत्र की आंशिक अनुसूचियाँ

(राशि रुपये में)

	चालू वर्ष		पिछले वर्ष
एसबीआई वर्क्स , आयकर खाता	13,11,442		5,02,02,393
एसबाआई एमओपी खाता	18,73,13,981		7,50,510
स्थापना खाता	9,81,731		46,06,992
बचत अनुदान खाता	51,29,249		60,28,694
पीएनबी पेंशन खाता	-		28,84,428
एसबीआई पेंशन खाता	75,32,643		59,94,033
एसबीआई पीओएस प्राप्ति	62,956		38,55,459
पीएनबी अन्य पीओएस प्राप्ति	1,16,855		16,09,327
एमएचआरडी अनुदान आईआईटी केजीपी	62,64,70,799		27,15,48,530
आरबीआई खाता नई दिल्ली(0920)	-		-
एसबीआई अन्य शुल्क आईआईटी केजीपी एसबीआई	3,57,129		3,52,423
पीआरए एस्करो 3 आईआईटी केजीपी	1,09,48,64,472		65,20,65,568
एसबीआई मुख्य खाता	1,94,47,046		1,68,937
शिक्षण शुल्क आईआईटी केजीपी एसबीआई	8,146		-
इंटर आईआईटी स्पोर्ट्स सम्मेलन	4,89,113		50,21,126
एबीआईसी-आईआईटी खड़गपुर	58,39,114		57,31,448
आईओई-आईआईटी खड़गपुर	5,01,60,227		18,26,74,379
आईआईटी खड़गपुर केन्द्र/ विद्यालय खाता	14,08,035		-
साथी	49,69,896	2,70,70,31,022	2,35,39,11,091
4) पारगमन में अनुदान		-	-
उप कुल (1+2+3+4)		2,70,77,90,098	2,35,41,34,003
5.प्रौद्योगिकी अतिथि गृह- चालू सम्पत्ति		2,22,05,387	2,80,07,315
6. सतत् शिक्षा कार्यक्रम (सीईपी)		2,81,04,661	4,40,07,593
7.भुवनेश्वर विस्तार केन्द्र चालू सम्पत्ति		97,067	1,32,760
8. सिक चालू संपत्तियां		61,48,13,164	1,28,44,38,857
कुल (1+2+3+4+5+6+7+8)		3,37,30,10,376	3,71,07,20,528

(पी.के.साहू)

सहायक कुलसचिव (वित्त)



भारतीय प्रौद्योगिकी संस्थान खड़गपुर

31 मार्च 2021 को तुलन पत्र की आंशिक अनुसूचियाँ

अनुसूची- 8 ऋण, अग्रिम एवं अन्य स्थाई संपत्तियां

(राशि रुपये में)

	चालू वर्ष		पिछले वर्ष	
1) कर्मचारियों को अग्रिम: (गेर-ब्याजधारी)				
उत्सव	12,30,971		32,01,971	
चिकित्सा अग्रिम	67,99,093		64,36,248	
एलटीसी	7,60,974		15,45,842	
व्यक्तिगत अग्रिम	29,44,157		3,66,87,509	
सीपीडीए अग्रिम	30,84,845		35,36,113	
टीए अग्रिम			9,87,430	
अन्य	27,05,035	1,75,25,075	80,33,673	6,04,28,786
2) कर्मचारियों के लिए दीर्घ अवधि अग्रिम : (ब्याज धारी)				
वाहन ऋण	2,35,712		1,37,390	
आवास ऋण				
कंप्यूटर अग्रिम	6,07,185		6,20,236	
अन्य (विनिर्दिष्ट किया जाना है)		8,42,897		7,57,626
3) नकद अथवा अन्य किसी कीमत में प्राप्त होने वाली अग्रिम एवं अन्य राशियां				
विशिष्ट परियोजना के लिए गेर आवर्ती अग्रिम (स्त्रिक)			4,83,394	
विशिष्ट परियोजना के लिए आवर्ती अग्रिम (स्त्रिक)				
जेईई	44,40,339		40,42,339	
गेट	3,50,55,992		4,51,05,717	
ईएमबीए	450			
अन्य अग्रिम/सिप्रंग फेस्ट को ऋण/अन्य को ऋण आपूर्तिकर्ता/ अन्य को ऋण	36,25,000		66,95,826	
आपूर्तिकर्ता/ अन्य को ऋण	4,24,157		4,88,473	
विद्यार्थी आकस्मिक अग्रिम/ कार्ड होल्डर अग्रिम	4,59,513		5,27,887	
स्थाई संपत्ति एवं अन्य क्रय हेतु अग्रिम	3,70,30,168		48,39,64,140	
प्राप्य दावे एवं अन्य अग्रिम		48,10,35,619		54,13,07,776
4) जमा				
निकासी				
वापसी योग्य सिक्क्योरिटी डिपोजिट	75,00,500		75,00,500	
नये उद्यम स्थापना हेतु प्रारंभिक धन	49,31,953		85,77,735	
विनिर्धारित फंड के अलावा पीएमसी अग्रिम	88,74,68,816		46,53,96,282	
एनआईआईटी के पीएमसी एवं अन्य अग्रिम	2,67,98,341		9,55,50,618	
एनआईआईटी के अतिरिक्त विनिर्धारित निधि के पीएमसी एवं अन्य अग्रिम	41,25,15,787	1,33,92,15,397	73,82,46,839	1,31,52,71,974
5) संचित आय:				
अनुदान खाता				
अन्य	1,18,58,351		79,31,131	
ईएसडी खाता	25,48,254		44,88,542	
विद्यार्थी अवधान धन (आईसीएम)	23,29,433		30,83,612	
जेईई	11,57,491		57,71,223	
गेट	67,07,713		2,19,75,590	
जेएमईटी	12,13,821		14,20,577	
जैम				
ईएमबीए	14,62,174	2,72,77,237		4,46,70,674
6) विनिर्धारित /अक्षय निधि				
अक्षय निधि	7,77,46,349		8,82,88,859	
हीरक जयंती	-		4,16,463	




भारतीय प्रौद्योगिकी संस्थान खड़गपुर

31 मार्च 2021 को तुलन पत्र की आंशिक अनुसूचियाँ

(राशि रुपये में)

	चालू वर्ष	पिछले वर्ष
संस्थान विकास निधि	3,21,50,902	3,83,58,438
बहु विशेषज्ञता अस्पताल	11,22,941	-
जीएसएसओटी	8,25,099	13,85,406
आईईएसपीएफ	17,01,277	26,93,496
सीईटी	1,27,354	2,65,473
छात्रवृत्ति	16,28,562	21,10,240
वीजीसोम	3,06,068	4,18,212
जीआईएस	1,10,892	1,44,925
विजय कियावत अक्षय निधि	-	34,761
केन्द्र /विद्यालय परियोजना निधि (सीएसपीएफ)	8,04,409	
दानित पीठ	21,32,461	38,40,291
पेंशन भोगियों हेतु चिकित्सा सुविधा	96,73,812	1,42,12,656
ओएससी योजना	-	-
सहायिका निधि	39,37,633	10,26,004
परियोजना को संस्थान अंशदान (आईसीटीपी)		
विशिष्ट संस्थान (आईओई)	7,61,736	
इंटर आईआईटी	-	
एबीआईसी-नाबार्ड	-	
आईएसडब्ल्यूटी	1,63,466	3,60,464
एकमुश्त अनुदान सहायता	1,03,17,362	3,31,918
साथी	15,57,172	14,50,67,496
7) प्राप्य दावे		
प्राप्य टीडीएस (विनिर्धारित निधि के अतिरिक्त)	7,48,304	8,93,100
प्राप्य (विनिर्धारित निधि)	99,21,03,213	54,44,74,783
प्राप्तगमन में अनुदान	-	43,00,00,000
प्राप्य विद्यार्थी शुल्क	12,62,19,708	9,35,24,802
प्राप्य अन्य	1,86,49,384	35,28,87,522
स्थानांतरणीय विद्यार्थी शुल्क	1,74,82,516	
हेफा हेतु अनुदान सह सहायता	77,48,284	79,48,365
योजना व्यय खाते में एमएचआरडी से प्राप्य अनुदान		5,07,38,647
प्राप्य (कार्यक्रम आयोजित)	21,12,002	24,04,460
	1,16,50,63,411	1,48,28,71,679
उप कुल (A)	3,17,60,27,131	3,59,91,96,119
B) प्रौद्योगिकी अतिथि गृह	5,82,010	3,03,550
C) सिक - ऋण, अग्रिम एवं अन्य स्थाई संपत्तियां :	32,24,39,493	31,91,17,552
सिक - प्रायोजित परियोजना से सृजित परियोजना परिसंपत्तियाँ जिनका स्वामित्व अभी होना है	5,61,64,29,053	5,40,42,03,799
D) सतत् शिक्षा कार्यक्रम (CEP)	60,54,238	96,31,408
कुल (A + B + C+D)	9,12,15,31,925	9,33,24,52,428


(पी.के.साहू)
सहायक कुलसचिव (वित्त)



भारतीय प्रौद्योगिकी संस्थान खड़गपुर

31 मार्च 2021 को तुलन पत्र की आंशिक अनुसूचियाँ

अनुसूची - 9

	(राशि रुपये में)	
	चालू वर्ष	पिछले वर्ष
A) शैक्षणिक प्राप्ति		
1) शिक्षण शुल्क	81,36,38,385	77,06,42,242
2) प्रवेश शुल्क	-	-
3) नामांकन शुल्क	-	-
4) पुस्तकालय प्रवेश शुल्क	-	-
5) प्रयोगशाला शुल्क	1,79,35,000	1,56,66,400
6) आवेदन शुल्क	6,40,24,700	6,23,48,200
7) पंजीकरण शुल्क	84,54,800	69,94,900
8) पाठ्यक्रम शुल्क	-	-
9) प्रशिक्षण एवं स्थानन शुल्क	43,96,500	50,38,500
10) शैक्षणिक सत्यापन शुल्क	28,34,134	35,14,237
11) आधुनिकीकरण शुल्क	25,03,900	25,89,300
12) सीट किराया / सीट स्वीकार्यता	-	-
कुल (A)	91,37,87,419	86,67,93,779
परीक्षा शुल्क		
1) दाखिला परीक्षा शुल्क	-	-
2) प्रवेश परीक्षा शुल्क	-	-
3) परीक्षा शुल्क	1,07,40,550	90,48,200
कुल (B)	1,07,40,550	90,48,200
अन्य शुल्क		
1) ओएचआईएफ शुल्क	10,53,690	10,53,690
2) आर्थिक दंड / विविध शुल्क	-	-
3) चिकित्सा परीक्षा शुल्क	33,72,850	22,28,150
4) आईआईपी शुल्क	98,00,000	1,26,95,000
5) छात्रावास शुल्क	1,96,28,710	1,73,30,600
6) इंटरनेट कनेक्टिविटी शुल्क	1,28,58,600	1,08,82,200
7) वैधानिक शुल्क	46,60,500	44,76,000
8) छात्र एमिनिटी शुल्क	1,79,43,000	1,56,82,400
9) छात्र कल्याण शुल्क	17,87,800	18,47,000
10) दीक्षांत समारोह शुल्क	78,000	4,08,000
11) आईआईसीडी शुल्क	52,70,000	52,70,000
12) अन्य	-	-
कुल (C)	7,64,53,150	7,18,73,040
प्रकाशनों की बिक्री		
1. प्रवेश फार्म बिक्री / पाठ्यक्रम एवं प्रश्न पत्र आदि बिक्री / विवरणिका बिक्री		
कुल (D)	-	-
अन्य शैक्षणिक प्राप्ति		
1. कार्यशालाएं, कार्यक्रम पंजीकरण शुल्क	-	-
2. पंजीकरण शुल्क (शैक्षणिक स्टाफ कालेज)	-	-
3. अन्य शैक्षणिक शुल्क	61,16,300	37,20,000
कुल (E)	61,16,300	37,20,000
कुल (A+B+C+D+E)	1,00,70,97,419	95,14,35,019

(पी.के.साहू)


सहायक कुलसचिव (वित्त)

भारतीय प्रौद्योगिकी संस्थान खड़गपुर

31 मार्च 2021 को तुलन पत्र की आंशिक अनुसूचियाँ

अनुसूची - 10

विवरण	एमएचआरजी				कुल पिछले वर्ष	
	अनावर्ती		आवर्ती			कुल चालू वर्ष
	चालू वर्ष	चालू वर्ष	चालू वर्ष	चालू वर्ष		
पिछला बकाया	-5,07,38,647					
कालखंड पूर्व समायोजन (पिछले वर्ष अनुदान आधिक्य व्यय)	5,07,38,647					
		0			-56,38,91,138	
जोड़: (i) वर्ष के दौरान प्राप्तियां	81,59,00,000		5,51,46,00,000		6,33,05,00,000	
(ii) रिटन बैंक मूल निधि संपत्ति के लिए देयता प्रावधान	6,25,32,982				6,25,32,982	
कुल (A)	87,84,32,982		5,51,46,00,000		7,01,46,08,862	
घटाना						
राजस्व व्यय हेतु उपयोग किया गया		-	5,83,63,21,727		5,69,46,33,845	
पूंजीगत व्यय हेतु उपयोग किया गया	70,62,12,717				1,24,79,39,453	
विदेशी क्रय हेतु प्रावधान	2,66,20,640				6,21,60,683	
व्यय हेतु प्रावधान	15,04,89,317				6,06,13,528	
परियोजना व्यय हेतु प्रावधान					-	
कुल (B)	88,33,22,674		5,83,63,21,727		7,06,53,47,509	
(A+B)	-	-48,89,692	-32,17,21,727		5,07,38,647	
आईआरजी से व्यय आधिक्य पूरा किया गया		48,89,692	32,17,21,727		-	
कुल आगे ले जाया गया C/F (A+B)		-	-		5,07,38,647	


(पी.के.साहू)
सहायक कुलसचिव (वित्त)



भारतीय प्रौद्योगिकी संस्थान खड़गपुर

31 मार्च 2021 को आय और व्यय का हिस्सा बनने वाली अनुसूचियां

अनुसूची - 11 निवेश से आय

	विनिर्धारित निधि से निवेश		निवेश-अन्य	
	चालू वर्ष	पिछले वर्ष	चालू वर्ष	पिछले वर्ष
(विनिर्धारित/अक्षय निधि से स्थानांतरित फंड से निवेश पर आय)				
1) ब्याज/ भुनाने पर लाभांश				
शासकीय प्रतिभूतियों पर			3,30,59,476	1,17,76,588
अक्षय निधि खाता	23,92,23,575	28,27,72,287		
संस्थान विकास निधि (आईडीएफ)	4,78,44,101	5,40,55,732		
बहु विशेषज्ञता अस्पताल	22,02,610	11,71,267		
हीरक जयंती	21,49,116	3,68,24,013		
जी.एस.सान्याल दूरसंचार विद्यालय (जीएसएसओटी)	62,66,019	66,91,252		
संस्थान अक्षय, छात्रवृत्ति पुरस्कार निधि (आईईएसपीएफ)	50,01,550	61,76,756		
शैक्षिक प्रौद्योगिकी केन्द्र (सीईटी)	11,14,157	11,36,827		
छात्रवृत्ति	55,99,193	52,44,393		
विनोद गुप्ता प्रबंधन विद्यालय (वीजीसोम)	15,84,866	25,60,374		
साधारण बीमा निगम (जीआईएस)	2,29,594	2,63,034		
साथी	15,57,172	-		
विजय कियावत अक्षय निधि	22,746	52,641		
नेहरु संग्रहालय	1,02,834	1,10,185		
केन्द्र / विद्यालय परियोजना निधि (सीएसपीएफ)	10,91,970			
दानित पीठ	99,64,747	1,20,26,363		
सेवानिवृत्ति पश्चात चिकित्सा योजना (पीआरएमएस)	1,77,12,191	2,60,48,012		
निरीक्षण समिति (ओएससी)/ओबीसी	3,42,526	29,14,896		
परियोजना में संस्थान अंशदान	52,408	-		
सहायिका निधि	1,25,77,987	76,98,797		
आईडब्ल्यूएसटी	4,83,816	6,04,031		
एकमुश्त अतिरिक्त अनुदान	2,62,94,991	13,47,04,146		
विशिष्ट संस्थान	55,97,553			
इंटर आईआईटी मीट	1,16,564			
एबीआईसी-नाबार्ड	3,36,746			
कुल	38,74,69,033	58,10,55,004	3,30,59,476	1,17,76,588
निवेश पर ब्याज स्रिक	-	-	14,40,88,517	
घटाना : स्रिक अक्षय निधि में स्थानांतरित	-	-	-	-
विनिर्धारित / विनिर्धारित फंड में स्थानांतरित राशि				
विनिर्धारित निधि	38,74,69,033	58,10,55,004	-	-
आय एवं व्यय खाते में स्थानांतरित	-	-	17,71,47,993	1,17,76,588

P. K. Saha
(पी.के.साहू)

सहायक कुलसचिव (वित्त)



भारतीय प्रौद्योगिकी संस्थान खड़गपुर

31 मार्च 2021 को आय और व्यय का हिस्सा बनने वाली अनुसूचियां

अनुसूची - 12 अर्जित ब्याज

(राशि रुपये में)

	चालू वर्ष	पिछले वर्ष
1) बचत खातों पर		
a) अनुसूचित बैंकों में	4,35,20,957	4,30,54,529
b) अन्य (भुनाने पर प्रीमियम)	34,57,148	1,74,69,763
2) ऋणों पर:		
a) कार्मिक	3,95,216	3,27,434
b) अन्य		
3) हेफा ऋण ब्याज अनुदान-सह-सहायता को	3,21,77,957	2,07,69,365
	7,95,51,278	8,16,21,091
4) सिक द्वारा अर्जित ब्याज	1,58,20,389	
कुल	9,53,71,667	8,16,21,091

अनुसूची - 13 अन्य आय:

(राशि रुपये में)

	चालू वर्ष	चालू वर्ष	पिछले वर्ष	पिछले वर्ष
A. भूमि एवं भवन से आय				
1. लाइसेंस शुल्क/विद्युत	1,77,90,323		1,97,46,865	
2. प्रेक्षागृह किराया/ क्रीड़ा मैदान/कनवोकेशन केन्द्र प्रभार	77,350		10,63,400	
3. विद्युत प्रभार वसूली	3,38,85,354		5,79,18,451	
4. जल प्रभार वसूली	6,09,918		6,83,530	
5. अन्य प्रभारों से बसूली	8,28,853		17,15,633	
6. टेलीफोन प्रभार वसूली	13,739		10,961	
कुल		5,32,05,537		8,11,38,840
B. संस्थान प्रकाशनों की बिक्री				
C. कार्यक्रमों के आयोजन से आय				
1. आईसीएम से सकल प्राप्तियां	92,68,835		1,03,16,974	
घटाना-आईसीएम पर किए प्रत्यक्ष खर्च	649	92,68,185	649	1,03,16,325
2. ईएसडी से सकल प्राप्तियां	1,04,31,889		1,09,96,756	
घटाना- ईएसडी पर किए प्रत्यक्ष खर्च	9,649	1,04,22,240	20,168	1,09,76,588
3. जेईई से सकल प्राप्ति	3,00,72,846		4,28,57,089	
घटाना- जेईई पर किए प्रत्यक्ष खर्च	3,21,28,644	-20,55,798	2,93,19,908	1,35,37,181
4. गेट से सकल प्राप्तियां	11,85,08,923		13,93,50,435	
घटाना-गेट पर किए प्रत्यक्ष खर्च	9,73,14,495	2,11,94,428	6,45,91,993	7,47,58,442
5. जेएमईटी से सकल प्राप्तियां	18,73,647		22,99,597	
घटाना-जेएमईटी पर किए प्रत्यक्ष खर्च		18,73,647	-	22,99,597
6. जैम से सकल प्राप्तियां	-			
घटाना-जैम पर किए प्रत्यक्ष खर्च	53,149	-53,149		-
7. ईएमबीए से सकल प्राप्तियां	84,25,522			
घटाना-ईएमबीए पर किए प्रत्यक्ष खर्च	83,16,629	1,08,893		-
D अन्य				
1. आरटीआई शुल्क	492		995	
2. रायल्टी से आय				



भारतीय प्रौद्योगिकी संस्थान खड़गपुर

31 मार्च 2021 को आय और व्यय का हिस्सा बनने वाली अनुसूचियां

अनुसूची - 13 अन्य आय (Contd.)

	चालू वर्ष	चालू वर्ष	पिछले वर्ष	पिछले वर्ष
3. आवेदन पत्र बिक्री (भर्ती)				
4. निविदा पत्र, रद्दी पेपर आदि की बिक्री	77,705		17,14,152	
5. बिक्री/संपत्ति निपटान से लाभ				
a) अपनी परिसंपत्ति				
b) बिना मूल्य के प्राप्त परिसंपत्तियां				
6. रिटिन बैंक लायबेलिटी				
7. यातायात एवं अन्य वसूली	9,25,694			
7. खेत उत्पाद की बिक्री एवं नीलामी	59,71,972			
8. अस्पताल प्रभार बसूली	27,940		82,174	
9. तरलता क्षति	26,54,828		64,04,665	
10. विदेश सेवा/ लियन अंशदान	97,25,047		2,31,28,332	
11. अन्य विविध आय	1,84,51,571	3,78,35,249	63,16,408	3,76,46,726
उप कुल (A+B+C+D)		13,17,99,234		23,06,73,699
E) सिक से अन्य आय	9,96,81,815	9,96,81,815		
सकल कुल (A+B+C+D+E)		23,14,81,049		23,06,73,699

अनुसूची - 14 प्रायोजित / अनुसंधान / सलाहकारिता परियोजनाएं

	चालू वर्ष	पिछले वर्ष
1. सलाहकारिता परियोजनाओं से आय (सिक)	12,79,98,092	
2. सिक अनुसंधान परियोजनाओं से आय	72,22,51,368	
कुल योग	85,02,49,459	-

अनुसूची - 15 रायल्टी एवं प्रकाशन से आय

	चालू वर्ष	पिछले वर्ष
1. बौद्धिक संपदा अधिकार - आईपीआर (सिक) से आय	1,70,34,188	
सकल कुल	1,70,34,188	-

अनुसूची - 16 पूर्व कालखण्ड आय

	चालू वर्ष	पिछले वर्ष
1. शैक्षणिक प्राप्ति		
2. निवेश से आय		
3. अर्जित ब्याज		
4. अन्य आय	67,89,731	9,18,658
5. अन्य (विशेष)		
	67,89,731	9,18,658
कालखण्ड पूर्व आय (सिक)	-	-
सकल कुल	67,89,731	9,18,658

P. K. Saha
(पी.के.साहू)

सहायक कुलसचिव (वित्त)




भारतीय प्रौद्योगिकी संस्थान खड़गपुर

31 मार्च 2021 को आय और व्यय का हिस्सा बनने वाली अनुसूचियां

अनुसूची - 17 स्टाफ भुगतान एवं लाभ (स्थापना)

(राशि रुपये में)

विवरण	चालू वर्ष			पिछले वर्ष		
	गैर आवर्ती	आवर्ती	कुल	गैर आवर्ती	आवर्ती	कुल
a) वेतन एवं मजूरी					2,24,60,38,097	2,24,60,38,097
b) वेतन एरियर		2,24,84,03,612	2,24,84,03,612			-
c) भत्ते एवं बोनस			-		13,816	13,816
d) सीपीएफ में अंशदान			-		1,67,34,712	1,67,34,712
e) सेवानिवृत्ति एवं सेवांत लाभ		55,47,083	55,47,083		1,33,52,02,805	1,33,52,02,805
f) एलटीसी सुविधा		1,28,84,25,386	1,28,84,25,386		1,32,28,359	1,32,28,359
g) चिकित्सा सुविधा		1,12,26,629	1,12,26,629		8,49,46,846	8,49,46,846
h) संतान शिक्षा भत्ता		8,13,93,785	8,13,93,785		2,28,59,474	2,28,59,474
i) अन्य		2,00,21,611	2,00,21,611		4,61,628	4,61,628
j) समेकित व्यावसायिक विकास भत्ता		4,08,000	4,08,000		3,12,69,407	3,12,69,407
k) वर्दी		85,49,816	85,49,816			-
l) मानदेय/वजीफा/समयोपरि भत्ता		3,87,712	3,87,712		1,24,07,830	1,24,07,830
m) अन्य को वेतन		1,13,16,644	1,13,16,644		82,50,874	82,50,874
n) कर्मचारी कल्याण व्यय		6,66,808	6,66,808		24,46,684	24,46,684
o) छुट्टी नकदीकरण		14,49,592	14,49,592			
		85,56,162	85,56,162	-	3,77,38,60,532	3,77,38,60,532
स्टाफ भुगतान एवं संबंधित फायदे स्रिक से संबंधित	-	3,68,63,52,840	3,68,63,52,840			-
कुल	-	3,70,07,41,397	3,70,07,41,397	-	3,77,38,60,532	3,77,38,60,532


(पी.के.साहू)


सहायक कुलसचिव (वित्त)

भारतीय प्रौद्योगिकी संस्थान खड़गपुर

31 मार्च 2021 को आय और व्यय का हिस्सा बनने वाली अनुसूचियां

अनुसूची- 17A कर्मचारी सेवानिवृत्ति एवं सेवांत लाभ

विवरण	चालू वर्ष			पिछला वर्ष		
	पेंशन	ग्रेच्युटी	कुल	पेंशन	ग्रेच्युटी	कुल
01.04.2020 को प्रारम्भिक कुल राशि (a)		1,02,97,06,571	2,12,99,53,708		2,63,17,493	2,15,86,25,482
घटना : वर्ष में वास्तविक भुगतान (ब्याज का नेट) (b)		8,49,050	3,32,20,781		1,18,76,450	6,74,46,105
31.03.2021 को उपलब्ध शेष c= (a-b)		1,02,88,57,521	2,09,67,32,927		91,44,41,043	2,09,11,79,377
बीमांकिक मूल्यांकन के आधार पर 31.03.2021 को आवश्यक प्रावधान (d)		1,05,71,01,813	2,21,74,60,745		1,10,02,47,137	2,12,99,53,708
A. चालू वर्ष में किए जाने है प्रावधान (d-c)		2,82,44,292	12,07,27,818		11,52,65,528	3,87,74,331
B. नवीन पेंशन योजना को अंशदान			15,30,77,190			14,73,06,718
C. स्वयं पेंशन एवं परिवार पेंशन भुगतान			93,42,81,863			1,04,75,17,146
D. स्वयं एवं परिवार पेंशन बकाया			-			
E. पेंशन का सरांशीकरण			7,83,71,316			9,94,08,365
F. सेवानिवृत्ति पर गृह नगर की यात्रा			19,67,199			21,96,245
G. जमा सह बीमा भुगतान			-			
कुल (A+B+C+D+E+F+G)			1,28,84,25,386			1,33,52,02,805


(पी.के.साहू)
सहायक कुलसचिव (वित्त)



भारतीय प्रौद्योगिकी संस्थान खड़गपुर

31 मार्च 2021 को आय और व्यय का हिस्सा बनने वाली अनुसूचियां

अनुसूची- 18 शैक्षणिक व्यय

विवरण	(राशि रुपये में)	
	चालू वर्ष	पिछले वर्ष
a) छात्रवृत्ति	95,38,39,621	1,05,06,01,694
b) फील्ड वर्क/ प्रतियोगिताओं में सहभागिता	14,69,017	5,77,63,060
c) सेमिनारों/वर्कशापों/कॉन्फ्रें में व्यय	1,200	9,35,653
d) अतिथि प्राध्यापकों के भुगतान	27,33,245	1,63,29,599
e) परीक्षा व्यय	6,08,933	35,50,113
f) विद्यार्थी कल्याण व्यय/ विद्यार्थी समर्थन सेवा	41,77,450	1,13,30,887
g) प्रयोगशाला व्यय	19,59,989	1,97,51,916
h) प्रकाशन	2,67,624	5,64,933
i) वृत्तिका (स्टाइपेंड)/योग्यता सह साधन छात्रवृत्ति	72,03,000	78,11,000
k) अन्य शैक्षणिक व्यय	9,87,941	1,30,76,539
l) विभागीय संचालन व्यय		
m) इनाम एवं पुरस्कार	77,829	20,37,769
o) दीक्षांत समारोह व्यय	2,54,390	27,76,957
p) विद्यार्थी चिकित्सा व्यय	49,77,761	3,03,91,074
कुल	97,85,58,000	1,21,69,21,194

P. K. Saha
(पी.के.साहू)

सहायक कुलसचिव (वित्त)



भारतीय प्रौद्योगिकी संस्थान खड़गपुर

31 मार्च 2021 को आय और व्यय का हिस्सा बनने वाली अनुसूचियां

अनुसूची- 19 प्रशासनिक एवं सामान्य खर्च

विवरण	(राशि रुपये में)	
	चालू वर्ष	पिछले वर्ष
A. आधारीय ढांचा		
a) विद्युत एवं शक्ति	22,28,94,647	35,71,81,807
b) जल प्रभार	-	
c) बीमा	12,571	25,13,785
d) भाड़ा दरें एवं शुल्क (संपत्ति करों सहित)	1,34,492	1,08,394
B संचार		
e) पोस्टेज एवं स्टेशरी	7,29,673	29,46,993
f) टेलीफोन, फैक्स एवं इंटरनेट, नैटवर्किंग प्रभार	26,37,175	42,86,590
C. अन्य		
g) प्रिंटिंग एवं स्टेशनरी	62,22,459	3,05,69,489
h) यात्रा एवं वाहन व्यय	40,87,890	3,03,93,508
i) आतिथ्य व्यय	81,34,085	2,41,18,625
j) लेखा परीक्षकों को पारिश्रमिक	2,47,800	15,52,106
k) व्यवसायिक प्रभार	45,04,600	49,53,092
l) विज्ञापन एवं प्रचार	27,42,864	59,78,818
m) पत्रिकाएं एवं जर्नल्स	861	1,93,842
n) सिक्कुरिटी प्रभार	11,90,84,980	11,46,42,762
o) शासी मंडल बैठक व्यय	42,370	1,88,062
p) महत्वपूर्ण दिवसों के आयोजन	2,56,451	9,42,420
q) रख रखाव व्यय	15,95,18,890	17,40,16,350
r) भंडार एवं उपभोग्य	64,88,005	1,88,59,930
s) वेबसाइट विकास खर्च	49,560	2,56,995
t) संस्थान विशिष्ट/योगदान के लिए अन्य संस्थानों को आवेदन शुल्क	9,43,060	15,94,998
u) अन्य प्रशासनिक एवं सामान्य खर्च	53,06,260	14,68,549
v) ब्याज परिदान	2,23,355	63,781
w) विविध एवं आकस्मिकताएं	1,59,116	2,80,365
	54,44,21,164	77,71,11,261
स्त्रिक के प्रशासनिक एवं जनरल खर्च	3,82,13,906	-
कुल	58,26,35,070	77,71,11,261

P. Saha
(पी.के.साहू)

सहायक कुलसचिव (वित्त)



भारतीय प्रौद्योगिकी संस्थान खड़गपुर

31 मार्च 2021 को आय और व्यय का हिस्सा बनने वाली अनुसूचियां

अनुसूची - 20 यातायात व्यय

(राशि रुपये में)

विवरण	चालू वर्ष	पिछले वर्ष
1. वाहन (संस्थान संपत्ति)	-	
a) दैनंदिन व्यय	12,50,094	27,12,510
c) मरम्मत एवं रखरखाव		
c) बीमा व्यय एवं मार्ग शुल्क	7,85,613	30,87,197
d) भाड़ा/ लीज पर लिए वाहन		1,98,595
f) भाड़ा/लीज व्यय		
g) अन्य	4,21,958	17,16,348
	24,57,665	77,14,650
स्त्रिक के यातायात खर्चे	-	-
कुल	24,57,665	77,14,650

अनुसूची- 21 मरम्मत एवं रखरखाव

(राशि रुपये में)

विवरण	चालू वर्ष	पिछले वर्ष
a) भवन	2,72,96,904	5,25,89,955
b) फर्नीचर एवं फिक्सर्स	4,74,379	30,37,361
c) संयंत्र, मशीनरी	11,10,697	46,14,873
d) कार्यालय उपकरण	30,22,232	36,13,991
e) कंप्यूटर्स	5,25,35,929	2,72,01,894
f) वैज्ञानिक एवं प्रयोगशाला उपकरण	11,42,862	1,29,00,070
g) दृश्य-श्रव्य उपकरण	84,945	22,69,822
h) सफाई सामग्री एवं सेवाएँ	11,18,254	24,86,417
i) बागवानी	21,26,448	39,42,167
j) संपदा रख रखाव	24,14,317	47,38,638
k) अन्य (विशेष)	22,12,145	
l) जल कार्य	71,59,526	1,93,98,902
m) वाहन	6,15,563	12,46,389
n) वैद्युतीय स्थापनाएँ एवं उपकरण	55,09,163	3,08,11,965
o) स्वच्छता रखरखाव	2,13,29,806	3,12,27,001
p) सड़क एवं सेतु		1,95,198
q) टेलीफोन रखरखाव	8,45,395	10,98,347
	12,89,98,565	20,13,72,990
स्त्रिक का मरम्मत एवं रखरखाव	4,02,189	
कुल	12,94,00,754	20,13,72,990

सहायक कुलसचिव (वित्त)



भारतीय प्रौद्योगिकी संस्थान खड़गपुर

31 मार्च 2021 को आय और व्यय का हिस्सा बनने वाली अनुसूचियां

अनुसूची - 22 वित्तीय लागत

विवरण	(राशि रुपये में)	
	चालू वर्ष	पिछले वर्ष
a) हेफा ऋण पर ब्याज	3,21,77,957	2,07,69,365
b) बैंक प्रभार	6,66,640	16,65,627
c) अन्य विनिर्दिष्ट		
	3,28,44,597	2,24,34,992
स्त्रिक की वित्तीय लागत	1,847	-
कुल	3,28,46,444	2,24,34,992

अनुसूची - 23 अन्य व्यय

विवरण	चालू वर्ष	पिछले वर्ष
a) डूबंत एवं अनिश्चित ऋण हेतु प्रावधान		
b) स्टाफ स्पोर्ट्स सम्मेलन	10,18,700	31,50,268
c) अनुदान/अन्य संस्थान/संगठन को सहायिका	48,60,29,485	50,67,90,000
d) को अनुदान दिया गया		
i) एचएमसी		
ii) जिमखाना		
iii) पीआरएमएस		
iv) रियायती कैंटीन		
v) अन्य विविध व्यय	0	16260
vi) विशिष्ट परियोजना व्यय	0	0
	48,70,48,185	50,99,40,268
स्त्रिक के अन्य खर्चे	-	
कुल	48,70,48,185	50,99,40,268

अनुसूची - 24 प्रायोजित / अनुसंधान / सलाहकारिता परियोजनाएं

विवरण	चालू वर्ष	पिछले वर्ष
सलाहकारिता परियोजना व्यय (स्त्रिक)	12,79,98,092	
प्रायोजित परियोजना व्यय (स्त्रिक)	72,22,51,368	
कुल	85,02,49,459	-

अनुसूची - 25 कालखंड पूर्व व्यय

विवरण	चालू वर्ष	पिछले वर्ष
1. स्थापना व्यय	7,00,000	
2. शैक्षणिक व्यय	1,36,500	
3. प्रशासनिक व्यय		
4. यातायात व्यय		
5. मरम्मत एवं अनुरक्षण		
6. छात्रवृत्ति		
7. अन्य	69,82,168	3,03,611
	78,18,668	3,03,611
स्त्रिक का कालखंड पूर्व व्यय	-	
कुल	78,18,668	3,03,611

Pisalo
(पी.के.साहू)
सहायक कुलसचिव (वित्त)



भारतीय प्रौद्योगिकी संस्थान खड़गपुर

31 मार्च 2021 के लेखांकन की आंशिक आधारीय अनुसूचियाँ

विशिष्ट लेखा नीतियां- अनुसूची 26

1. भारतीय प्रौद्योगिकी संस्थान खड़गपुर का लेखा विवरण मानव संसाधन विकास मंत्रालय के परिपत्र संख्या F.No.32-21/2013-TS-1 दिनांक 13 मई, 2015 के अनुसार वित्तीय वर्ष 2014-15 के वित्तीय विवरण हेतु उपयुक्त रूप से स्वीकार किया गया है और उसके अनुरूप केन्द्रीय उच्च शिक्षा संस्थान के लिए निर्धारित वित्तीय विवरणों के लिए प्रपत्र के अनुकूलन में प्रस्तुत किया गया है। यह प्रपत्र वर्ष 2014-15 में लागू किया है अतः पिछले वर्ष की संख्याओं को वित्त वर्ष 2020-21 के वित्तीय विवरण में लेन-देन के उचित प्रस्तुतिकरण हेतु रीगुप एवं रीकॉस्ट किया गया है।

2. लेखांकन परंपरा:

वित्तीय विवरण ऐतिहासिक लागत परंपराओं पर तैयार होते हैं, जब तक अन्यथा कहा न गया हो और अर्जित लेखांकन पद्धति के आधार को अलग से न लिया गया हो, और जहां लागू हो वहां "भारतीय चार्टरित लेखाकार संस्थान" द्वारा जारी लेखांकन मानकों के अनुरूप स्वयं अनुपालन हेतु न किया गया हो।

3. अनुमानित का प्रयोग

वित्तीय विवरण लागू मानकों अर्थात् भारतीय प्रौद्योगिकी संस्थान खड़गपुर द्वारा अनुमानित एवं आकलन पर आधारित तैयार और प्रस्तुत किए जाते हैं जिसमें उस कालखंड के लिए वित्तीय विवरण की तिथि को परिसंपत्तियां एवं देयताएं, फुटकर देयताएं, राजस्व एवं व्ययों की सूचित राशियों का विवरण होता है। वास्तविक परिणाम अनुमान से भिन्न हो सकते हैं

4. माल सूची मूल्यांकन

भंडार एवं पुर्जे (मशीनों के पुर्जों सहित) की कीमत पर मूल्यांकन किया गया है।

5. निवेश

निवेश लागत पर दर्शाए गए हैं।

6. विनिर्धारित/ विशिष्ट निधियों के निवेश एवं इन निवेश पर अर्जित ब्याज आय:

यदि तुरंत व्यय के लिए आवश्यक नहीं हैं तो इस प्रकार की उपलब्ध निधियों को अनुमोदित प्रतिभूतियों एवं बाँड्स अथवा मियादी जमाओं में नियत समय के लिए बैंकों में जमा किया जाता है और शेष राशि को बचत खाते में छोड़ दिया जाता है।

इस प्रकार के निवेशों पर प्राप्त, अर्जित ब्याज एवं देय तथा अर्जित ब्याज किंतु देय नहीं, को संबंधित निधि में जोड़ दिया जाता है और उसे संस्थान की आय के रूप में नहीं माना जाता है।

7. अचल परिसंपत्तियां

अचल परिसंपत्तियों को प्रोड्यूसर-अवमूल्यन से घटाकर वास्तविक कीमत माना जाता है। परिसंपत्तियों, प्रभार, संस्थापन कीमत, कर्तव्य एवं कर तथा अन्य आकस्मिक व्ययों को मूल वास्तविक कीमत पर ही आंका जाता है जब तक कि अचल परिसंपत्तियां प्रयोग के लिए तैयार नहीं हैं।

8. अवमूल्यन

वर्ष 2014-15 से अचल परिसंपत्तियों पर अवमूल्यन निम्नलिखित दरों पर सीधी रेखा पद्धति से किया जाता है जैसा कि केन्द्रीय शैक्षणिक संस्थान (सीईआई) के लिए मानव संसाधन विकास मंत्रालय द्वारा फाइल संख्या 32/21/2013-TS-I दिनांक 13.05.2015 पत्र में दिया गए संशोधित प्रपत्र के अनुरूप है।



भारतीय प्रौद्योगिकी संस्थान खड़गपुर

31 मार्च 2021 के लेखांकन की आंशिक आधारीय अनुसूचियाँ

मूर्त संपत्तियां:		
1.	भूमि	0%
2.	साइट विकास	0%
3.	भवन	2%
4.	मार्ग एवं सेतु	2%
5.	ट्यूबवैल्स एवं जल आपूर्ति	2%
6.	सीवेज एवं ड्रेनेज	2%
7.	विद्युत संस्थापनाएं एवं उपकरण	5%
8.	संयंत्र एवं मशीनरी	5%
9.	वैज्ञानिक एवं प्रयोगशाला उपकरण	8%
10.	कार्यालय उपकरण	7.5%
11.	दृश्य एवं श्रव्य उपकरण	7.5%
12.	कंप्यूटर एवं पेरीफेरल्स	20%
13.	फर्नीचर, फिक्सचर एवं फिटिंग्स	7.5%
14.	वाहन	10%
15.	पुस्तकालय पुस्तकें एवं वैज्ञानिक जर्नल्स	10%
अमूर्त परिसंपत्तियां (ऋण मुक्ति)		
1.	ई-जर्नल्स	40%
2.	कंप्यूटर सॉफ्टवेयर	40%
3.	पेटेंट्स एवं कॉपीराइट	9 वर्ष

लेखांकन नीतियों में उपर्युक्त संशोधन मानव संसाधन विकास मंत्रालय के परिपत्र संख्या F.No.32-21/2013-TS-1 दिनांक 13 मई, 2015 के अनुकूलन में केन्द्रीय शैक्षणिक संस्थानों के वित्तीय विवरण प्रस्तुतियों हेतु निर्धारित प्रपत्र में किए गए हैं जिन्हें संस्थान ने वर्ष 2014-15 से आगे के लिए अपनाया है।

जहां संस्थान का स्वामित्व है वहां अनुदान-सह-सहायिकी, विनिर्दिष्ट/विशिष्ट निधि/प्रायोजित परियोजना निधि से निर्मित परिसंपत्तियों का मूल्यहासकॉर्पस/कैपिटलफंड में चार्ज किया गया है। यह एक प्रणालीगत एवं तार्किक आधार से मूल्यहास योग्य संपत्ति के सदुपयोगी काल खंड के ऊपर घटते हुए मूल्य हास प्रभार के साथ संपत्ति विनिर्माण के लिए प्रयुक्त अनुदान-सह-सहायिकी एवं विनिर्दिष्ट निधि/विशिष्ट निधि के लिए किया गया है।

9. राजस्व मान्यता

9.1 सहायता अनुदान

- गैर नियोजित अनुदान के लिए वर्गीकरण (राजस्व सहायता अनुदान) एवं मूलनिधिपरिव्यय के लिए योजना अनुदानसंबंधित अनुदानों के लिए अनुमोदन आदेशों के अनुरूप किए जाते हैं।
- इस प्रकारपरिसंपत्तियों के अनुदान सह-सहायिकाएं प्राप्त होने पर परिसंपत्तियों के बाजार भाव पर आंकी जाती हैं तथा उसे कॉर्पस/कैपिटलफंड में केन्द्रीय शैक्षणिक संस्थानों (सीईआईजे) के लिए निर्धारित संशोधित लेखांकन प्रपत्र में दिए गए लेखांकन सिद्धांतों के आधार पर जोड़ा गया है। इन परिसंपत्तियों पर वर्ष भर में प्रभारित मूल्य हास के बराबर की राशि परिसंपत्ति खाते में चार्ज की गई है एवं (परिसंपत्तियों के रूप में सामग्री) कॉर्पस/कैपिटलफंड खाते में डेबिट की गई है।
- प्राप्त/प्राप्य अनुदानों से संबंधित व्ययों (अचल संपत्तियों को खरीदने सहित) को संबंधित अनुदान के साथ ही समायोजित किया गया है। अनुदान-सह-सहायिकी का व्यय न हुआ शेष धन वर्तमान देयताएं एवं समायोजन के लिए प्रावधानों शीर्ष के अंतर्गत अगले वर्षों में खर्चों के लिए अगले वर्ष के खाते में ले जाया गया है। प्राप्त अनुदानों की राशि में से संबंधित आय (यदि कोई है) के समायोजन के पश्चात् आय से अधिक व्यय को "ऋण एवं अग्रिम" के अंतर्गत आगे के वर्षों में जहां आवश्यक है भारत सरकार से प्राप्य राशि के शीर्ष में रखा गया है।



भारतीय प्रौद्योगिकी संस्थान खड़गपुर

31 मार्च 2021 के लेखांकन की आंशिक आधारीय अनुसूचियाँ

(iv) अनुदान-सह-सहायिकी, विनिर्दिष्ट/विशिष्ट निधि/प्रायोजितपरियोजनाच निधि से क्रय परिसंपत्तियां जहां संस्थान में स्वामित्व निहित है, को कॉर्पस/ खाता में केन्द्रीय शिक्षा संस्थानों (सीईआईजे) के संशोधित प्रपत्र के अनुसार डाला गया है।

9.2 छात्रों से शैक्षणिक शुल्क

संस्थान के विभिन्न पाठ्यक्रमों (दीर्घ अवधि/लघु अवधि) के छात्रों से संग्रहीत शैक्षणिक शुल्क को प्रोद्भवन आधार पर स्वीकार किया गया है एवं पाठ्यक्रम की अवधि में बांट दिया गया है।

9.3 सूचीबद्ध से अलग आय को "भारतीय चार्टरित लेखाकार संस्थान"(इंस्टीट्यूट ऑफ चार्टर्ड एकाउंटेंट ऑफ इंडिया) द्वारा जारी लेखांकन मानक 9 के अनुसार मान्यता प्राप्त है।

9.4 अनुदान-सह-सहायिका पर ब्याज

अनुदान-सह-सहायिका की खर्च न की गई राशि पर ब्याज को आय एवं व्यय खाते में आय के रूप में दर्शाया गया है।

9.5 आय कर:

संस्थान की आय आयकर अधिनियम की धारा 10(23सी) (VI) के अंतर्गत आयकर से मुक्त है। अतः लेखांकन में कर के लिए कोई प्रावधान नहीं रखा गया है।

10. स्रिक की परिसंपत्तियाँ एवं देयताएं वित्तीय विवरण में विलय कर दी गई हैं। प्रायोजित परियोजना निधि से सृजित जिन परिसंपत्तियों का स्वामित्व संस्थान के अधीन नहीं है, उन्हें संस्थान की अचल परिसंपत्तियों में न जोड़कर चालू परिसंपत्तियों में जोड़ा गया है और उतनी ही राशि संगत रूप से स्रिक/संस्थान के कॉर्पस से कम कर दी गई है तथा परियोजना निधि जैसे अलग से चालू देयताओं में लाइन आइटम की तरह स्थानांतरित की गई है। अन्य परिसंपत्तियां एवं देयताओं को वर्तमान में प्रभावी चलन के अनुसार लाइन आइटम की तरह दर्शाया गया है।

11. अंतरराष्ट्रीय ग्रीष्म एवं शीत अवधि (आईएसडब्ल्यूटी) का खाता सीईपी में अलग से रखा जाता है। इसलिए उसे वित्तीय विवरण में वर्तमान चलन के अनुसार लाइन आयटम के रूप में रखा गया है।

12. व्यवसायिकों के लिए सतत् शिक्षाकार्यक्रम (सीईपी) का लेखा जोखा अलग से रखा गया है। अतः सीईपी का वार्षिक लेखा विवरण वर्ष 2018-19 से लाइन आयटम के रूप में शामिल किया गया है।

13. प्रौद्योगिकी अतिथि गृह (टीजीएच) का लेखा-जोखा अलग रूप में रखा गया है। इसलिए टीजीएच का वार्षिक लेखा विवरण वर्तमान चलन के अनुसार लाइन आयटम के रूप में रखा गया है।

14. सेवानिवृत्ति सुविधाय

14.1. ग्रेच्युटी और लीव एनकैशमेंट के प्रति दायित्व:

मृत्यु / सेवानिवृत्ति पर कार्मिकों (प्रतिनियुक्ति के कार्मिकों को छोड़कर) को भुगतान की जाने वाली ग्रेच्युटी एवं छुट्टी नकदीकरण को प्रोद्भूत आधार पर प्रोद्भूत द्वारा प्रोद्भूत मूल्यांकन किए गए हैं।

वर्ष 2017-18 से 31 मार्च 2018 को उपदान खाते में व्यवस्था की गई राशि के बचे हुए को स्थानांतरित करते हुए उपदान निधि बनाई गई है। शासी मंडल एवं वित्त समिति की बैठक में यह निर्णय लिया कि उपदान निधि का निवेश एलआईसीआई में किया जाएगा।

छुट्टी नकदीकरण के प्रावधान में उपलब्ध शेष जमा को वर्ष 2018-19 के दौरान छुट्टी नकदीकरण निधि के रूप में सृजित किया गया है। शासी मंडल एवं वित्त समिति की बैठक में यह निर्णय लिया कि उपदान निधि का निवेश एलआईसीआई में किया जाएगा और भूतकालिक देयताओं हेतु निधि 5 किश्तों में एलआईसीआई में जमा की जाएगी।

14.2. पेंशन की देयता :पेंशनधारियों को पेंशन मानव संसाधन विकास मंत्रालय द्वारा प्रतिवर्ष आबंटित निधि से दी जाती है। देयता प्रोद्भूत आधार पर नहीं दर्शाई गई है।



भारतीय प्रौद्योगिकी संस्थान खड़गपुर

31 मार्च 2021 के लेखांकन की आंशिक आधारीय अनुसूचियाँ

आकस्मिक देयताएं एवं लेखांकन टिप्पणियां- अनुसूची -27

क) आकस्मिक देयताएं

विभिन्न न्यायालयों के समक्ष निम्नलिखित मुकद्दमे अनिर्णीत चल रहे हैं-

क्रमांक	मुकद्दमा संख्या	मुकद्दमे की विषय वस्तु	मुकद्दमा दायर तिथि	प्राधिकार
1.	F.M.A. 2451 of 2005 आईआईटी खड़गपुर Vs के. एल. दोलुई पूर्व सिविल ठेकेदार	सिविल निर्माण कार्यों में भुगतान के लिए दावा मामला संख्या MS No 75/1995 जिला न्यायाधीश मेदिनीपुर में लंबित मामला	2005	कोलकाता उच्च न्यायालय
2.	F.A.T. No. 455 of 2008 मै. रेडोन हाउस प्रा. लि.कोलकाता, बीसीरॉय प्रौद्योगिकी अस्पताल में फिलिप्स लि. की पुरानी एकसरे मशीन मुल्लर डायग्नोस्ट 40 के स्पेयर पार्ट्स विक्रेता Vs आईआईटी खड़गपुर	दिनांक 31.03.99 से रु.1,00,582/-+ब्याज @6% प्रति वर्ष तथा रु.12040/- के आदेशात्मक लागत के लिए डिफ्री	09.11.2008	डिफ्री के क्रियान्वयन हेतु संस्थान द्वारा दायर मनी एक्स.3/2011, अलीपुर न्यायालय को स्थानांतरित
3.	W. P. No. 317 (W) of 2004 बी. रवि कुमार, दत्तक पुत्र स्व.बी लक्ष्मीअम्मा पूर्व-अनुचर, अर्ध-कुशल, ईएण्डएम Vs कुलसचिव, सहायक कुलसचिव एवं उपकुलसचिव (वित्त एवं लेखा)	क्षतिपूर्ति रोजगार के लिए प्रार्थना, अपनी दत्तक माँ के मृत्यु-सह-निवृत्ति लाभों के भुगतान हेतु प्रार्थना	08.04.2001	-वही-
4.	W.P.No. 5199 (W) of 2009 नितोश कुमार ब्रह्मा, पूर्व एस.ओ, रासायनिक अभियांत्रिकी विभाग Vs मानव संसाधन विकास मंत्रालय / आईआईटी खड़गपुर	नौकरी जारी रखने की अनुमति देना,सेवानिवृत्ति उम्र 62 से 65 वर्ष बढ़ाये जाने, वेतन निर्धारण हेतु प्रार्थना.	29.06.2009	कोलकाता उच्च न्यायालय
5.	W. P. No. 284 (W) of 2011 डॉ. अमित कुमार घोष, पूर्व प्राध्यापक, वांतरिक्ष अभियांत्रिकी विभाग Vs अध्यक्ष, शासी मंडल,निदेशक, कुलसचिव, सचिव, अधिशासी मंडल ,न्यायाधीश रोमोजित मित्रा, श्री रंजन कुमार सरकार, वीएलओ, भारत सरकार / मानव संसाधन विकास मंत्रालय, डॉ. जे.के. तिवारी, डीजीएस, आईईई (आई)	दिनांक 30.04.2011 से सेवानिवृत्त याचिकाकर्ता के संबंध में संस्थान को विभागीय कार्यवाही इत्यादि में निग्रहणकी प्रार्थना	19.05.2011	-वही-
6.	W. P. No. 6341 (W) of 2011 प्रणब कुमार राय, पूर्व खेल अधिकारी (पर्सनल प्रौद्योगिकी छात्र जिमखाना Vs वरीय केन्द्रीय सरकार अधिवक्ता, आईआईटी खड़गपुर,अध्यक्ष, शासी मंडल, निदेशक,कुलसचिव,अध्यक्ष टीएसजी, सब्यसाची सेनगुप्ता, क्रीडा अधिकारी (पर्सनल)	खेल अधिकारी प्रभारी के पद पर उनकी नियुक्ति हेतु	30.03.2011	-वही-
7.	W.P. No. 8555 (W) of 2011 मुतियाह रत्नासामी, पूर्व उप पुस्तकालयाध्यक्ष, वीजीसोम में पदस्थापित Vs भारत सरकार / मानव संसाधन विकास मंत्रालय, आईआईटी खड़गपुर, अध्यक्ष, अधिशासी मंडल, निदेशक, कुलसचिव, उपकुलसचिव	62 वर्ष की उम्र तक उनकी सेवा जारी रखने हेतु	16.05.2011	-वही-



भारतीय प्रौद्योगिकी संस्थान खड़गपुर

31 मार्च 2021 के लेखांकन की आंशिक आधारीय अनुसूचियाँ

क्रमांक	मुकद्दमा संख्या	मुकद्दमे की विषय वस्तु	मुकद्दमा दायर तिथि	प्राधिकार
8.	W.P. No. 18447 (W) of 2011 संजीब घोष दस्तीदार , रथतला, तालबागीचा, खड़गपुर – 721302 Vs भारत सरकार / मानव संसाधन विकास मंत्रालय, कुलसचिव, सहायक कुलसचिव(ऑडिटर, रुपचंद मूर्मु, बिश्वनाथ घोष, श्यामल कुमार मंडल	अनुबंधित सुरक्षा पर्यवेक्षक / सुरक्षा गार्ड के पद पर नियुक्ति हेतु	14.11.2011	-वही-
9.	CAN No. 611 of 2011, FMA 1766 of 2006 आईआईटी खड़गपुर Vs पश्चिम बंगाल राज्य, खड़गपुर नगरपालिका, अध्यक्ष खड़गपुर नगरपालिका, भारत सरकार / मानव संसाधन विकास मंत्रालय, जिलाधिकारी, पश्चिम मेदिनीपुर एवं आयुक्त, वर्धमान	आईआईटी खड़गपुर पर लगाये गये नगरपालिका कर से संबंधित	13.01.2011	-वही-
10.	W. P. No. 20932 (W) of 2011 पार्थ प्रतिम भट्टाचार्जी, पूर्व तकनीकी सहायक, कम्प्यूटर विज्ञान एवं अभियांत्रिकी विभाग Vs आईआईटी खड़गपुर, निदेशक, कुलसचिव, सहायक कुलसचिव, डीजी एनआईआरडी, सचिव एमआरडी	कनिष्ठ तकनीकी अधीक्षक के पद पर पुनः बहाली हेतु प्रार्थना	08.12.2011	-वही-
11.	W.P. No. 7082 (W) of 2013 डॉ. अनूप शर्मा, पूर्व चिकित्सा अधिकारी होम्यो, बीसीआरटीएच Vs आईआईटी खड़गपुर, निदेशक, कुलसचिव, अध्यक्ष अधिशासी मंडल, प्रमुख बीसीआरटीएच, प्रो. रिंटू बनर्जी, अध्यक्ष, एससीओडब्ल्यू	संस्थान सेवा से अनिवार्य सेवानिवृत्ति की निग्रहण प्रार्थना	06.03.2013	-वही-
12.	W. P. No.32830 (W) of 2013 पुणेन्दु शेखर पाणिग्रही, पूर्व अंशकालिक विपणन पर्यवेक्षक, सीईएलसी Vs भारत सरकार / मानव संसाधन विकास मंत्रालय, सचिव सीईएलसी, निदेशक आईआईटी खड़गपुर	विपणन पर्यवेक्षक पद पर पुनःनियुक्ति, सीईएलसी में पूर्व सेवा काल के वित्तीय लाभ हेतु प्रार्थना	18.09.2013	-वही-
13.	W.P. No. 11666 (W) of 2014 डॉ. अशोक कुमार साहा, पूर्व प्राध्यापक वैज्ञानिक अधिकारी, ग्रामीण विकास केन्द्र Vs भारत सरकार / मानव संसाधन विकास मंत्रालय, आईआईटी खड़गपुर, अधिशासी मंडल, निदेशक, कुलसचिव, सहायक कुलसचिव (स्थापना	सीपीजी से जीपीएफ मे रूपांतरण एवं पेंशनर लाभ के भुगतान हेतु प्रार्थना	04.04.2014	-वही-
14.	W.P. No. 16600 (W) of 2014 संतोष कुमार दोलई, पूर्व सहचर / पेशनर, कृषि एवं खाद्य अभियांत्रिकी विभाग Vs निदेशक, कुलसचिव, पीएओ (पी) कृषि मंत्रालय एवं अधिशासी मंडल	संस्थान सेवा के साथ-साथ जेबीएमएफ परियोजना सेवा की मंजूरी, पिछला वेतन संरक्षण तथा तदानुसार पेंशन लाभ	11.06.2014	-वही-
15.	W. P. No. 33773 (W) of 2014 तपन कुमार गुच्चैत, पूर्व खेल अधिकारी ,टीएसजी Vs भारत सरकार / मानव संसाधन विकास मंत्रालय, आईआईटी खड़गपुर, अधिशासी मंडल, निदेशक, सहायक कुलसचिव (स्थापना)	सीपीजी से जीपीएफ में रूपांतरण एवं पेंशनर लाभ के भुगतान हेतु प्रार्थना	05.12.2014	-वही-
16.	W. P. No. 33771 (W) of 2014 प्रलय कुमार सेनगुप्ता, पूर्व अधीक्षक, भंडार एवं क्रय विभाग Vs भारत सरकार / मानव संसाधन विकास मंत्रालय, आईआईटी खड़गपुर, अधिशासी मंडल, निदेशक, सहायक कुलसचिव-स्थापना	सीपीएफ से जीपीएफ मे रूपांतरण एवं पेंशनर लाभ के भुगतान हेतु प्रार्थना	05.12.2014	-वही-



भारतीय प्रौद्योगिकी संस्थान खड़गपुर

31 मार्च 2021 के लेखांकन की आंशिक आधारीय अनुसूचियाँ

क्रमांक	मुकद्दमा संख्या	मुकद्दमे की विषय वस्तु	मुकद्दमा दायर तिथि	प्राधिकार
17.	W. P. No. 33782 (W) of 2014 गोपी दास, पूर्व वरीय सहचर, बीसीआरटीएच Vs भारत सरकार / मानव संसाधन विकास मंत्रालय, आईआईटी खड़गपुर, अधिशासी मंडल, निदेशक, सहायक कुलसचिव-स्थापना	सीपीएफ से जीपीएफ में रूपांतरण एवं पेंशनर लाभ के भुगतान हेतु प्रार्थना	05.12.2014	-वही-
18.	M.S. No. 75/1995 कनाई लाल दोलोई, पूर्व सिविल ठेकेदार Vs आईआईटी खड़गपुर तथा अन्य लंबित अपील	सिविल निर्माण कार्य हेतु पूर्ण एवं अंतिम निपटान	1995	जिला न्यायालय पश्चिम मेदिनीपुर
19.	J. Misc. No. 15/1989 बिमल कांति चक्रवर्ती, पूर्व सिविल ठेकेदार Vs आईआईटी खड़गपुर तथा अन्य	सिविल निर्माण कार्य हेतु पूर्ण एवं अंतिम निपटान	1989	-वही-
20.	J. Misc. No. 16/1989 बिमल कांति चक्रवर्ती, पूर्व सिविल ठेकेदार Vs आईआईटी खड़गपुर तथा अन्य	सिविल निर्माण कार्य हेतु पूर्ण एवं अंतिम निपटान	1989	-वही-
21.	W.P.No.31158 (W) of 2017 गजेन्द्र नारायण पारिया Vs आईआईटी खड़गपुर तथा अन्य	सेवानिवृत्ति एवं पेंशन लाभ	2017	कोलकाता उच्च न्यायालय
22.	W.P.Np. 31154(W) of 2017 प्रणय कांति जाना Vs आईआईटी खड़गपुर तथा अन्य	सेवानिवृत्ति एवं पेंशन लाभ	2017	कोलकाता उच्च न्यायालय
23.	W.P.No. 11951 (W) of 2018 बिनोद चंद्र जेना Vs आईआईटी खड़गपुर तथा अन्य	वेतन संरक्षण और सेवानिवृत्ति के बाद वेतन का निर्धारण और पेंशन लाभ	2018	-वही-
24.	W.P. No.- 5473/2017 अखिल भारतीय प्रौद्योगिकी संस्थान सेवा निवृत्त संकाय संघ एवं एएनआर Vs भारत संघ एवं अन्य	सेवानिवृत्त शिक्षकों को लाभ एवं पेंशन के निर्धारण के लिए	2017	दिल्ली उच्च न्यायालय
25.	W.P. No. 24235(W) of 2016 डॉ. वासुदेव राव अल्लू Vs आईआईटी खड़गपुर तथा अन्य	यौन उत्पीड़न मामला	2016	कोलकाता उच्च न्यायालय
26.	W.P. No. 27999 (W) of 2016 डॉ. वासुदेव राव अल्लू Vs आईआईटी खड़गपुर तथा अन्य	यौन उत्पीड़न मामला	2016	कोलकाता उच्च न्यायालय



भारतीय प्रौद्योगिकी संस्थान खड़गपुर

31 मार्च 2021 के लेखांकन की आंशिक आधारीय अनुसूचियाँ

क्रमांक	मुकद्दमा संख्या	मुकद्दमे की विषय वस्तु	मुकद्दमा दायर तिथि	प्राधिकार
27.	W.P. No. 21235(W) of 2017 डॉ. वासुदेव राव अल्लू Vs आईआईटी खड़गपुर तथा अन्य	यौन उत्पीड़न मामला	2017	कोलकाता उच्च न्यायालय
28.	W.P. No. 26657(W) of 2017 डॉ. एस. एस. दास Vs आईआईटी खड़गपुर तथा अन्य	यौन उत्पीड़न मामला	2017	कोलकाता उच्च न्यायालय
29.	W.P. No. 10620(W) of 2016 डॉ. आशीष कुमार मुखोपाध्याय Vs आईआईटी खड़गपुर तथा अन्य	ग्रेड वेतन में वृद्धि	2016	कोलकाता उच्च न्यायालय
30.	W.P.No. 19044 (W) of 2018 प्रसेनजीत दास गुप्ता Vs आईआईटी खड़गपुर एवं अन्य	अनियमित छुट्टी यात्रा रियायत प्रतिपूर्ति की बसूली के विरुद्ध	2018	दिल्ली उच्च न्यायालय
31.	W.P.No. 19040 (W) of 2018 राजेन्द्र सिंह Vs आईआईटी खड़गपुर एवं अन्य	अनियमित छुट्टी यात्रा रियायत प्रतिपूर्ति की बसूली के विरुद्ध	2018	दिल्ली उच्च न्यायालय
32.	SLP No 20209 of 2018 तापस कुमार दत्ता Vs आईआईटी खड़गपुर एवं अन्य	पीएच.डी. उपाधि का न दिया जाना	2018	भारत का सर्वोच्च न्यायालय
33.	WP (C) No. 11501/2019 श्री सुजीत स्वामी एवं एएनआर Vs भारत संघ एवं अन्य	आईआईटी परिसर में निजी विद्यालयों का संचालित होना	2019	दिल्ली उच्च न्यायालय
34.	WP No 18351 W of 2019 कर्मल सुबोध शुक्ला Vs आई आई टी खड़गपुर एवं अन्य	कुलसचिव नियुक्ति	2019	कोलकाता उच्च न्यायालय
35.	विविध मामला (मध्यस्थता) सं. 33 /एपी सं. 124/जीए सं. 1 एनपीसीसी लिमिटेड Vs आईआईटी खड़गपुर	मध्यस्थता प्रक्रिया के संबंध में अनुबंध की समाप्ति और बैंक गारंटी	2020	मध्यस्थ न्यायाधिकरण
36.	डब्ल्यू.पी. संख्या 6595 (डब्ल्यू) 2020 पंचदीप कंस्ट्रक्शन लिमिटेड Vs एनपीसीसी लिमिटेड, पूर्वी क्षेत्र एनपीसीसी लिमिटेड के क्षेत्रीय प्रबंधक, सीएमडी डी एनपीसीसी लिमिटेड, कुलसचिव आईआईटी टी खड़गपुर और अन्य	बैंक गारंटी जारी करना और वह राशि वापस करना जो एनपीसीसी लिमिटेड द्वारा आह्वान की गई थी	2020	कोलकाता उच्च न्यायालय



भारतीय प्रौद्योगिकी संस्थान खड़गपुर

31 मार्च 2021 के लेखांकन की आंशिक आधारीय अनुसूचियाँ

क्रमांक	मुकद्दमा संख्या	मुकद्दमे की विषय वस्तु	मुकद्दमा दायर तिथि	प्राधिकार
37.	एसएलपी (सिविल) 15361-15363 प्रो. सुब्रतो रॉय, पूर्व प्रोफेसर, वीजीएसओएम Vs भारत संघ / मानव संसाधन विकास मंत्रालय, कुलसचिव, निदेशक, उप निदेशक, संकायाध्यक्ष (एफ एंड पी), स्वर्गीय प्रो. कल्याण चक्रवर्ती, संकायाध्यक्ष, वीजीएसओएम	वीजीएसओएम के प्रोफेसर के रूप में उनकी अनुबंध सेवा समाप्ति से व्यथित	2020	भारत का सर्वोच्च न्यायालय
38.	विविध अपील 15 ज्योति विकास ट्रस्ट Vs आईआईटी खड़गपुर और अन्य	विलेख (डीड) पट्टे (लीज) की समाप्ति	2021	जिला न्यायाधीश पश्चिम मेदिनीपुर

उपरोक्त मामले संबंधित माननीय उच्च न्यायालय / सर्वोच्च न्यायालय / जिला न्यायाधीश न्यायालय में लंबित हैं। अतः इनके विषय में देयताएं वर्ष के दौरान आंकलित नहीं की जा सकी हैं।

ख) लेखांकन टिप्पणियाँ

- भारतीय प्रौद्योगिकी संस्थान खड़गपुर का लेखा विवरण मानव संसाधन विकास मंत्रालय के परिपत्र संख्या F.No.32-21/2013-TS-1 दिनांक 13 मई, 2015 के अनुसार वित्तीय वर्ष 2014-15 से आगे के वित्तीय विवरण हेतु उपयुक्त रूप से स्वीकार किया गया है और उसके अनुरूप केन्द्रीय उच्च शिक्षा संस्थान के लिए निर्धारित वित्तीय विवरणों के लिए प्रपत्र के अनुकूलन में वित्तीय विवरण प्रस्तुत किया गया है।
- चालू परिसंपत्तियाँ, ऋण एवं अग्रिम** : प्रबंधन के विचार में चालू परिसंपत्तियाँ, ऋण एवं अग्रिम की कीमत सामान्य कामकाज व्यवहार में वास्तविकताओं पर होती है जो कि तुलन पत्र में दर्शाई गई राशि के कम से कम औसत के समतुल्य होती है।
- निवेश पर प्रोद्भूत ब्याज बैंकरों द्वारा दिए गए प्रमाणपत्रों के आधार पर लिए गए हैं।
- भंडार और अतिरिक्त कल-पुर्जों** का मूल्यन लागत पर किया जाता है और जहां भी अंतिम भंडारण (क्लोजिंग स्टॉक्स) उपलब्ध हैं, उन्हें मौजूदा परिसम्पत्तियों में शामिल किया गया है।
- अनुसूची - 26 के पैरा 9.1 (iv) के संदर्भ में: महत्वपूर्ण लेखा नीतियाँ, 2020-2021 में अनुदान-सह-सहायता से बनाई गई संपत्ति को शिक्षा मंत्रालय के निर्धारित प्रारूप में कॉर्पस / कैपिटल फंड में जमा किया गया है। वर्ष 2019-2020 तक, प्रारंभिक शेष राशि और अन्य, यदि कोई हो, को समायोजित करने के बाद प्राप्त अनुदान की राशि से अधिक व्यय, शिक्षा मंत्रालय, भारत सरकार, जहाँ भी आवश्यक हो, से प्राप्य राशि के रूप में "ऋण और अग्रिम" शीर्ष के तहत बाद के वर्ष के लिए आगे बढ़ाया गया है। क्योंकि अब शिक्षा मंत्रालय से निर्देश नहीं मिले हैं अतः अतिरिक्त व्यय, यदि कोई हो, को आय और व्यय विवरण के तहत दिखाकर आवर्ती और गैर-आवर्ती व्यय दोनों के लिए संस्थान के आंतरिक संसाधन उत्पादन के साथ समायोजित किया गया है।

वित्तीय वर्ष 2020-21 के दौरान अनुदान-सह-सहायता / विनिर्धारित / विशिष्ट निधि से सृजित परिसम्पत्तियाँ तथा प्रायोजित सृजित परिसंपत्तियाँ जिनका स्वामित्व संस्थान में निहित है, को कॉर्पस फंड / मूल निधि को स्थानांतरित कर दिया गया है। साथ ही, वार्षिक रखरखाव अनुबंध (एएमसी) का लेखा वर्ष के दौरान प्रोद्भवन के आधार पर नहीं किया जाता है बल्कि वास्तविक लागत के आधार पर किया गया है।

अनुदान-सह-सहायता, निर्धारित निधि / विशिष्ट निधि, प्रायोजित परियोजना निधि/परियोजना निधि या अन्य निधि से सृजित परिसंपत्तियों पर मूल्यहास की भी गणना की जाती है और आय-व्यय विवरण में रुपये 111.75 करोड़ का प्रभार किया गया है।

वर्ष 2020-2021 के दौरान मूल्यहास राशि रु. 109.90 करोड़ रुपये के साथ-साथ अनुदान सहायता, निर्धारित निधि / विशिष्ट निधि और प्रायोजित परियोजना (जहां स्वामित्व संस्थान में निहित किया गया है) से बनाई गई संपत्ति के साथ-साथ स्रिक निधि से सृजित 1.74 करोड़ की परिसंपत्तियाँ आय-व्यय विवरण में से



भारतीय प्रौद्योगिकी संस्थान खड़गपुर

31 मार्च 2021 के लेखांकन की आंशिक आधारीय अनुसूचियाँ

संस्थान तथा स्त्रिक के कॉर्पस / मूल निधि की अनुसूची 1 एवं अनुसूची 1- ए में, वर्ष 2020-21 के वित्तीय विवरण को बेहतर रूप में प्रस्तुत करने के लिए पृथक रूप में स्थानांतरित किया गया है।

तदनुसार, अनुदान-सह-सहायता, विनिर्धारित और विशिष्ट निधि, प्रायोजित परियोजना निधि से प्राप्त कुल परिसंपत्तियों को पृथक रूप से कॉर्पस/पूँजीगत निधि में दिखाया गया है।

संस्थान द्वारा सृजित निधि/कार्यक्रम से प्राप्त परिसंपत्तियों पर मूल्यहास वर्ष के दौरान अधिशेष/(घाटे) के साथ समायोजित किया जाता है।

- (i) वर्ष 2014-15 से आगे के लिए मूल्यहास पर लेखा नीति में परिवर्तन किया गया है, जिसके परिणामस्वरूप वित्तीय विवरण की प्रस्तुति को केंद्रीय उच्च शिक्षा संस्थानों के लिए निर्धारित वित्तीय विवरणों के प्रारूप के अनुकूलन में अपनाया गया है और वित्तीय वर्ष 2014 -15 से एमएचआरडी के परिपत्र संख्या एफ.सं.32-21/2013-टीएस-1 दिनांक 13 मई, 2015 के अनुसार उपयुक्त रूप से अनुकूलित किया गया है।
- (ii) वित्तीय वर्ष 2020-2021 के दौरान मूल्यहास की पुनर्गणना की गई है और कुल रुपये 18.67 करोड़ की राशि को अनुसूची 1 में कॉर्पस / कैपिटल फंड के साथ समायोजित किया गया है।

6. जेईई, गेट, आईसीएम, ईएसडी, जेएमईटी, जैम, ईएमबीए की आय और व्यय को लेखांकन के नए प्रारूप के अनुसार आयोजन के रूप में माना जाता है और इसे अनुसूची -13 में अलग से दिखाया गया है।
7. अंतरराष्ट्रीय ग्रीष्म एवं शीत अवधि (ISWT) और व्यावसायिकों के लिए सतत शिक्षा खाता (CEP) सीईपी में अलग से बनाए जाते हैं। अनुसूची -2 और ईएमबीए खातों में दर्शाए गए आईएसडब्ल्यूटी वित्तीय विवरण को संस्थान के वित्तीय विवरण में विलय कर दिया गया है, जैसा कि अनुसूची -13 में अलग से दिखाया गया है।
8. स्त्रिक खातों की अलग-अलग खाता-बही का रखरखाव करता रहा है। वर्ष 2019-2020 तक और स्त्रिक के वित्तीय विवरणों को संस्थान के वित्तीय विवरण में लाइन आइटम के रूप में दिखाया गया था। हालांकि, वित्त वर्ष 2020-21 के लिए स्त्रिक खातों को संस्थान के वित्तीय विवरण में मिला दिया गया है और कॉर्पस / कैपिटल फंड को अनुसूची 1A में अलग से दिखाया गया है।
9. व्यावसायिक (सीईपी) के लिए सतत शिक्षा के बही-खातों की पुस्तकें अलग से रखी जाती हैं। इसलिए, सीईपी के समान वार्षिक खातों को वर्ष 2019-20 के बाद से एक लाइन आइटम के रूप में शामिल किया गया है।
10. प्रौद्योगिकी अतिथि गृह (टीजीएच) के खातों की खाता-बही अलग से रखी जाती हैं। इसलिए, प्रौद्योगिकी अतिथि गृह के समान वार्षिक खातों को वर्ष 2019-20 के बाद से एक लाइन आइटम के रूप में शामिल किया गया है।
11. कराधान : भारतीय प्रौद्योगिकी संस्थान को आयकर की धारा 10(23सी) के तहत छूट प्राप्त है। अतः आयकर के संबंध में खाते में कोई प्रावधान नहीं किया गया है।
12. वर्ष 2020-2021 के दौरान रु. 48.38 करोड़ "प्रतिष्ठित संस्थान" (IoE) परियोजना के लिए परियोजना में योगदान स्थानांतरित किया है।
13. 31 मार्च 2021 को तुलन पत्र के अभिन्न अंगों की आंशिक 27 अनुसूचियाँ संलग्न हैं और उस तारीख को समाप्त वर्ष के लिए आय और व्यय खाते बंद किया गया है।
14. बीमांकिक मूल्यांकन के आधार पर उपदान एवं अवकाश वेतन का प्रावधान किया गया है। 31 मार्च 2018 तक ग्रेच्युटी खाते के प्रावधान में पड़ी शेष राशि को स्थानांतरित कर वर्ष 2017-18 के दौरान ग्रेच्युटी फंड बनाया गया है। वित्त समिति की बैठक अधिशासी मंडल की बैठक में तय हुआ कि ग्रेच्युटी फंड एलआईसीआई में निवेश किया जाएगा। तदनुसार, एलआईसीआई द्वारा दिए बीमांकिक मूल्यांकन के आधार पर वर्ष 2020-2021 के दौरान एलआईसीआई को रुपये 1.56 करोड़ की राशि का भुगतान किया गया। उसी प्रकार

अवकाश नकदीकरण के प्रावधान में पड़ी शेष राशि से वर्ष 2018-19 के दौरान अवकाश नकदीकरण निधि सृजित की गई है। वित्त समिति और अधिशासी मंडल की बैठक में निर्णय लिया गया कि संस्थान के कर्मचारियों के अवकाश नकदीकरण को एलआईसीआई के पास जमा किया जाएगा और पिछले देनदारियों से संबंधित राशि 5 किस्तों में एलआईसीआई को जमा की जाएगी। तदनुसार वर्ष 2020-2021 के दौरान अवकाश नकदीकरण निधि की दूसरी किस्त के लिए एलआईसीआई को



भारतीय प्रौद्योगिकी संस्थान खड़गपुर

31 मार्च 2021 के लेखांकन की आंशिक आधारीय अनुसूचियाँ

23.75 करोड़ रुपये की राशि जमा की गई है। इसके अलावा वर्ष के दौरान रुपये 3.06 करोड़ की सीमा तक एलआईसीआई द्वारा प्रदान किए गए बीमांकिक मूल्यांकन के अनुसार अवकाश नकदीकरण के लिए वर्ष 2020-2021 के लिए वर्तमान सेवा देयता के लिए एलआईसीआई के पास जमा किया गया।

15. पेंशन का भुगतान देयता के आधार पर किया जाता है।
16. अनुसूची -8 में निर्धारित अचल संपत्तियों में स्रिक द्वारा आयोजित और उपयोग की जाने वाली प्रायोजित अनुसंधान परियोजनाओं / अध्ययनों / योजनाओं की निधि से खरीदी गई संपत्ति शामिल नहीं है, क्योंकि परियोजना मंजूरी में यह शर्त शामिल है कि परियोजना निधि से खरीदी गई ऐसी सभी संपत्तियां प्रायोजकों की संपत्ति ही बनी रहेंगी।
17. जीपीएफ, सीपीएफ और एनपीएस खाते को अलग-अलग रखा जाता है जिन्हें संस्थान के खाते में शामिल नहीं किया गया है। इन्हें अलग से संलग्न किया गया है।
18. वर्ष 2020-2021 के वित्तीय विवरण में घटनाओं या लेनदेन की अधिक उपयुक्त प्रस्तुति के लिए जहां आवश्यक रहा है, पिछले वर्ष के आंकड़े को फिर से संगठित और पुनर्गठित किया गया है।
19. वर्ष के दौरान संस्थान ने दो बैंक खाते खोले, अर्थात्-

खाता का नाम	खाता संख्या
बंदोबस्ती दान कोष (भारत)	39549904742
बंदोबस्ती दान कोष (विदेशी)	39549906104



भारतीय प्रौद्योगिकी संस्थान खड़गपुर

प्रायोजित शोध एवं औद्योगिक सलाहकारिता

31 मार्च 2021 के लेखांकन की आंशिक आधारीय अनुसूचियाँ

आकस्मिक देयताएं और खातों पर टिप्पणियां - अनुसूची 26

A. आकस्मिक देयताएं

निम्नलिखित न्यायालयी मामले माननीय उच्च न्यायालय कलकत्ता, उत्तर 24 परगना के माननीय जिला न्यायालयों, संयुक्त राज्य अमेरिका के जिला न्यायालय के समक्ष लंबित हैं।

क्रम सं.	मुकद्दमा संख्या	मुकद्दमे की विषय वस्तु	मुकद्दमा दायर करने की तिथि	प्राधिकार
1	मुकद्दमा सं. 08-cv-2656) (N.D.Cal) एम.ए. मोबाइल Vs भारतीय प्रौद्योगिकी संस्थान खड़गपुर	हानि की शिकायत	27.05.2008	माननीय संयुक्त राज्य अमेरिका जिला न्यायालय उत्तरी जिला कैलिफोर्निया
2	Case No. 51/2021 भारतीय प्रौद्योगिकी संस्थान खड़गपुर Vs डचसर इंडिया प्रा. लिमिटेड	आर्थिक धोखा धड़ी	04.04.2021	माननीय सिविल जज सीनियर डिवीजन, बारासात, उत्तर 24 परगना कोर्ट
3	WPA No. 8782 of 2021 भारतीय प्रौद्योगिकी संस्थान खड़गपुर Vs कर्मचारी भविष्य निधि संगठन और अन्य	भारत के संविधान के अनुच्छेद 226 के तहत एक आवेदन	26.03.2021	माननीय कलकत्ता उच्च न्यायालय

उपरोक्त मामले संबंधित माननीय उच्च न्यायालय / जिला न्यायाधीश न्यायालय / संयुक्त राज्य जिला न्यायालय उत्तरी जिला कैलिफोर्निया के समक्ष लंबित हैं। इस प्रकार वर्ष के दौरान उपरोक्त के लिए देनदारियों का आंकलन नहीं किया जा सका है।

B. लेखांकन टिप्पणियाँ

- प्रायोजित शोध एवं औद्योगिक सलाहकारिता, भारतीय प्रौद्योगिकी संस्थान खड़गपुर का लेखा विवरण मानव संसाधन विकास मंत्रालय के परिपत्र संख्या F.No.32-21/2013-TS-1 दिनांक 13 मई, 2015 के अनुसार वित्तीय वर्ष 2014-15 के वित्तीय विवरण हेतु उपयुक्त रूप से स्वीकार किया गया है और उसके अनुरूप केन्द्रीय उच्च शिक्षा संस्थान के लिए निर्धारित वित्तीय विवरणों के लिए प्रपत्र के अनुकूलन में सिक का वित्तीय विवरण प्रस्तुत किया गया है।
- चालू परिसंपत्तियां, ऋण एवं अग्रिम-प्रबंधन के विचार में चालू परिसंपत्तियां, ऋण एवं अग्रिम की कीमत सामान्य कामकाज व्यवहार में वास्तविकताओं पर होती है जो कि तुलन पत्र में दर्शाई गई राशि के कम से कम औसत के समतुल्य होती है।
- निवेश पर प्रोड्यूस ब्याज बैंकों द्वारा दिए गए प्रमाणपत्रों के आधार पर लिए गए हैं। यदि किसी मामले में जहां बैंक द्वारा कोई प्रमाण पत्र नहीं दिया गया है वहां उसकी गणना साधारण ब्याज आधार पर कागजातों में दर्शाई गई दरों पर की गई है।
- वर्ष 2020-21 तक परियोजना निधि से निर्मित रु. 561.64 करोड़ की परिसंपत्तियों का स्वामित्व संस्थान को हस्तांतरित होना बाकी है, इसलिए इन्हें परिसंपत्तियों के रूप में दिखाने के साथ-साथ तुलन पत्र के वर्तमान देनदारियों में भी अलग से दिखाया / उल्लिखित किया गया है। परिसंपत्तियों के मालिकाना हक को संस्थान को हस्तांतरित किया जाना है, इसलिए ऐसी परिसंपत्तियों पर कोई मूल्यहास उल्लिखित नहीं किया गया है।
- विनिर्धारित / विशिष्ट निधि: वर्ष 2019-20 के बाद से संकाय विकास निधि (FDF) और विभागीय विकास निधि (DDF), दोनों निधियों के प्रबंधन दिशा निर्देश के साथ-साथ समर्पित उद्देश्य के लिए व्यय को ध्यान में रखते हुए विनिर्धारित निधि के रूप में बनाए रखा गया है। इसके अलावा एफडीएफ और डीडीएफ पर ब्याज आय के हस्तांतरण के लिए संस्थान के एफडीएफ और डीडीएफ के दिशानिर्देश के अनुसार कोई गुंजाइश नहीं है, एफडीएफ और डीडीएफ पर ब्याज आय को वर्ष 2019-20 के लिए सिक की आय के रूप में मान्यता दी गई है।
- वर्ष 2019-20 के बाद से एमएचआरडी के सर्कुलर द्वारा जारी फाइल संख्या 32-21 / 2013-TS-1 दिनांक 13 मई, 2015 के दिशा निर्देशों के अनुसार पेटेंट को मान्यता दी गई है। वर्ष 2018-19 तक एक अमूर्त वस्तु पर व्यय, जिसे शुरू में एक व्यय के रूप में मान्यता दी गई थी, वर्ष 2020-21 के दौरान एक अमूर्त संपत्ति की लागत के हिस्से के रूप में मान्यता नहीं दी गई है। यह भारतीय लेखा मानक (IND AS) 38 के अनुसार है।



7. सी एंड ए जी द्वारा वर्ष 2018-19 में लिपिकीय त्रुटि को अनुसूची 4 ए, 3 ए और 3 बी के तहत वर्तमान वर्ष में समायोजित किया गया है। क्योंकि वर्ष 2018-19 में बही-खातों में कोई गलती नहीं थी, इसलिए, वर्ष 2019-20 के लिए बही-खातों में कोई समायोजन नहीं किया गया है।
8. प्रायोजित परियोजना, परामर्श, प्रौद्योगिकी हस्तांतरण की आय और व्यय वित्तीय विवरण की बेहतर प्रस्तुति को वर्ष 2019-20 के दौरान आय और व्यय में अलग-अलग दिखाए गए हैं।
9. वर्ष 2020-21 के दौरान केनरा बैंक (पूर्ववर्ती सिंडिकेट बैंक), IIT-खड़गपुर SRIC शाखा के साथ बैंक खाता संख्या- 95562200016641, जो कि प्रौद्योगिकी ऊष्मायन और उद्यमिता प्रशिक्षण सोसाइटी (TIETS) के नाम से खोला गया था, जोकि पश्चिम बंगाल सोसाइटी पंजीकरण अधिनियम, 1961 के तहत पंजीकृत एक सोसायटी है। सिक के बही-खातों से अलग कर दिया गया है क्योंकि टीआईईटीएस परियोजना देनदारियों को डेबिट करके और संबंधित बैंक खाता 31 मार्च 2021 को रु. 161102.00 बैंक बैलेंस जमा के साथ एक अलग विधिक इकाई है।
10. वित्तीय विवरण 2020-21 में लेन-देन के और उपयुक्त प्रस्तुतीकरण हेतु पिछले वर्ष की संगत संख्याओं को जहां आवश्यक है वहां पुनःसमूहित तथा पुनः व्यवस्थित किया गया है।



भारतीय प्रौद्योगिकी संस्थान खड़गपुर

सामान्य भविष्य निधि

31 मार्च 2021 को तुलन पत्र

देयताएं	2020-21		2019-20	ASSETS	2020-21		2019-20
अंशदाता खाता							
प्रारंभिक कुल	1,95,67,27,140			निवेश			
घटना : दवारहित राशि आरक्षित में स्थानांतरित/ जीपीएफ से एनपीएस में स्थानांतरित	55,92,273	1,95,11,34,867	1,87,16,01,428	पिछला खाता के अनुसार	1,88,58,75,504		
				जोड़ : वर्ष भर में निवेश	1,52,58,56,094		
जोड़ : अंशदान एवं अन्य क्रेडिट	23,90,34,717						
घटना : वापसी/स्थानांतरित	2,75,000			घटना : वर्ष भर में परिपक्व	1,31,48,00,353	2,09,69,31,245	1,88,58,75,504
अंशदाता खाता में ब्याज क्रेडिट	13,93,85,375	37,81,45,092	38,88,09,376				
घटना : वर्ष भर में पूरी देयताएं				निवेश पर संचित ब्याज	5,87,60,837	5,89,92,827	
अंशदाता को अग्रिम/एनआरडब्ल्यू	9,49,62,354						
घटना सीपीएफ से वापस	-		-10,82,98,957				
सेवा निवृत्त को अंतिम भुगतान	17,48,50,685						
घटना : वसूल किया जाना वाला आधिक्य भुगतान	9,767	-26,98,03,272	-19,74,61,734	अधिक वसूली योग्य अंतिम भुगतान	1,23,057		
जोड़ : वर्ष भर में पिछले वर्ष का अंशदान क्रेडिट		7,957	20,77,027	घटना : वर्ष के दौरान वसूली	1,21,356	1,701	1,23,057
अंतिम कुल		2,05,94,84,644	1,95,67,27,140				
जीपीएफ से एनपीएस में स्थानांतरित देयता (प्रारंभिक शेष)	55,92,273						
2020-21 हेतु ब्याज	3,73,726						
वर्तमान वर्ष अंशदान प्राप्त	2,75,000	62,40,999					
अन्य देयताएं							
बिना पहचान प्राप्तियां	25,000						
जोड़ : अगले वर्ष क्रेडिट किया जाने वाला अंशदान	-	25,000	33,407				
वर्ष में क्रेडिट किया जाने वाला अंशदान	8,407						
घटाव: सेवानिवृत्त को वापस	450						
घटाव: वर्ष में क्रेडिट किया गया	7,957						
आरक्षित एवं अधिशेष				अंतिम कुल			
पिछला खाता के अनुसार	13,49,94,475			चालू खाता एसबीआई	4,42,99,368		
जोड़ : दवारहित राइट ऑफ	-						
घटना : आय से अधिक व्यय	4,42,690	13,45,51,785	13,49,94,475	बचत खाता एसबीआई	3,09,277	4,46,08,645	14,67,63,634
कुल		2,20,03,02,428	2,09,17,55,022	कुल		2,20,03,02,428	2,09,17,55,022

नीलमाधव मिश्र
सहायक कुलसचिव (लेखा)राजर्षि बनर्जी
उप कुलसचिव (लेखा)तमाल नाथ
कुलसचिवप्रो. वी. के. तिवारी
निदेशक

भारतीय प्रौद्योगिकी संस्थान खड़गपुर

सामान्य भविष्य निधि

वर्षांत 31 मार्च 2020-21 के लिए आय एवं व्यय भुगतान खाता

व्यय	2020-21	2019-20	आय	2020-21	2019-20
अंशदाता खाता में क्रेडिट:			वर्ष में अर्जित ब्याज		8,85,59,041
अपने अंशदान पर ब्याज	13,93,85,375	14,77,16,890			
एनपीएस में स्थानांतरित राशि पर ब्याज			निवेश पर संचित ब्याज	5,87,60,837	5,89,92,827
			एमओडी शेष पर ब्याज	26,23,533	-
प्रशासनिक व्यय :			बचत बैंक ब्याज		9,441
बैंक प्रभार		649			
			पूर्व कालखंड आय	-	36,912
			आय से अधिक व्यय	4,42,690	1,19,318
कुल	13,97,59,750	14,77,17,539	कुल	13,97,59,750	14,77,17,539

31 मार्च 2021 वर्षांत की प्राप्तियां एवं भुगतान खाता

प्राप्तियाँ	2020-21	2019-20	भुगतान	2020-21	2019-20
प्रारंभिक कुल			व्यय		
चालू खाता एसबीआई	14,64,62,628	37,87,016	अग्रिम	60,80,695	1,17,51,974
बचत खाता एसबीआई	3,01,007	2,91,566	गैर वापसी योग्य निकासी	8,88,81,659	9,65,46,983
			अंतिम भुगतान	17,48,50,685	19,74,61,734
निवेश पर नकदीकरण			जीपीएफ से सीपीएफ भुगतान	-	1,14,000
दीर्घ अवधि निवेश परिपक्व	1,31,48,00,353	1,35,37,58,631			
निवेश पर आय			विविध भुगतान		
निवेश पर ब्याज	13,69,17,246	14,65,01,630	परिवर्तन के कारण सीपीएफ में स्थानांतरण	-	12,88,565
एमओडी शेष पर ब्याज	26,23,533		पीएफ वापसी का अतिरिक्त कटौती	450	60,96,231
बचत खाता से	8,270	9,441			
अंशदान एवं अन्य क्रेडिट					
अंशदान	23,29,54,630	23,78,00,031	अन्य प्रभार		
अन्य क्रेडिटों	60,80,087	45,81,020	बैंक प्रभार	649	649
पेंशनभोगी से वसूली	1,21,356	78,276	निवेश		
			दीर्घ अवधि निवेश	1,52,58,56,094	1,29,30,27,478
अन्य प्राप्तियां					
स्थानांतरणीय अंशदान	-	61,29,638	अंतिम कुल		
आधिक्य जीपीएफ भुगतान की वसूली	9,767	-			
सीपीएफ से गलत भुगतान	-	1,14,000	चालू खाता एसबीआई	4,42,99,368	14,64,62,628
			बचत खाता एसबीआई	3,09,277	3,01,007
कुल	1,84,02,78,876	1,75,30,51,248	कुल	1,84,02,78,876	1,75,30,51,248



नीलमाधव मिश्र
सहायक कुलसचिव (लेखा)



राजर्षि बनर्जी
उप कुलसचिव (लेखा)



तमाल नाथ
कुलसचिव



प्रो. वी. के. तिवारी
निदेशक



भारतीय प्रौद्योगिकी संस्थान खड़गपुर

अंशदान भविष्य निधि

31 मार्च 2021 को तुलन पत्र

देयताएं	2020-21		2019-20	परिसंपत्तियां	2020-21		2019-20
अंशदाता का खाता				निवेश			
प्रारंभिक कुल	24,91,36,106			पिछला खाता के अनुसार	25,60,42,639		
घटना : दावारहित राशि आरक्षित में स्थानांतरित	-	24,91,36,106	20,67,96,994	जोड़ : वर्ष में निवेश	24,94,97,940		
जोड़ : अंशदान एवं अन्य क्रेडिट	1,73,71,482			घटना : वर्ष में परिपक्व	21,10,42,639		
अंशदाता के खाता में क्रेडिट				घटना : पिछला लेखा परीक्षा के अनुसार समायोजन	-	29,44,97,940	25,60,42,639
नियोक्ता योगदान	64,02,932			अंतिम कुल			
अपने योगदान पर ब्याज	1,28,78,219			संचित ब्याज			
नियोक्ता के योगदान पर ब्याज	50,65,620	4,17,18,253	5,21,65,968	चालू वर्ष का		71,42,674	81,86,407
घटना: वर्ष में पूरी देयताएं							
अग्रिम/एनआरडब्ल्यू	24,95,203						
अंतिम भुगतान	84,87,357	-1,09,82,560	-98,26,856				
अंतिम कुल		27,98,71,799	24,91,36,106				
पिछला खाता के अनुसार	3,53,94,379			आईसी प्राप्य	-		61,25,533
घटना : समायोजन (जीपीएफ से सीपीएफ)	-						
जोड़ : व्यय से अधिक आय	-4,33,512						
घटना : पिछला लेखा परीक्षा के अनुसार समायोजन	-	3,49,60,867	3,36,21,667	अंतिम कुल			
दावा रहित राइट ऑफ			17,72,712	बचत खाता एसबीआई		1,31,92,052	1,41,75,906
कुल		31,48,32,666	28,45,30,485	कुल		31,48,32,666	28,45,30,485

वर्ष 2020-21 आय एवं व्यय खाता

व्यय	2020-21		2019-20	आय	2020-21		2019-20
अंशदाता के खाता में क्रेडिट :				वर्ष के लिए ब्याज		99,16,836	1,11,41,978
अपने अंशदान पर ब्याज	1,28,78,219						
नियोक्ता के अंशदान पर ब्याज	50,65,620	1,79,43,839	1,67,87,229	निवेश पर संचित ब्याज		71,42,674	81,86,407
व्यय से अधिक आय			28,13,812	बचत पर ब्याज		4,50,817	2,72,656
				आय से अधिक व्यय		4,33,512	
कुल		1,79,43,839	1,96,01,041	कुल		1,79,43,839	1,96,01,041

नीलमाधव मिश्र
सहायक कुलसचिव (लेखा)राजर्षि बनर्जी
उप कुलसचिव (लेखा)तमाल नाथ
कुलसचिवप्रो. वी. के. तिवारी
निदेशक



भारतीय प्रौद्योगिकी संस्थान खड़गपुर

अंशदान भविष्य निधि

वर्ष 2020-21 के लिए प्राप्तियां एवं भुगतान खाता

प्राप्तियां	2020-21	2019-20	भुगतान	2020-21	2019-20
प्रारंभिक कुल:					
बचत खाता एसबीआई	1,41,75,906	75,02,578	अग्रिम	3,60,000	9,69,958
			गैर वापसी योग्य निकासी	21,35,203	19,43,471
निवेश का नकदाकरण					
दीर्घ अवधि निवेश परिपक्व	21,10,42,639	18,02,95,675	अंतिम भुगतान	84,87,357	67,99,427
निवेश से आय			विविध भुगतान	19,000	2,88,36,013
बचत खाता पर ब्याज	1,81,03,243	1,79,40,250	जीपीएस में स्थानांतरित	-	1,14,000
			पेंशनभोगियों के बकाया आईसी वापसी	-	3,84,184
अंशदान					
अंशदान	1,71,09,983	1,69,82,986			
अन्य क्रेडिट	2,61,499	2,85,302			
			निवेश		
संस्थान योगदान			वर्ष में किया गया निवेश	24,94,97,940	21,10,42,639
स्थापना खाता से (संस्थान योगदान)	1,23,03,549	1,05,68,382			
अन्य संस्थानों से आईसी	2,24,916	2,67,911	अंतिम कुल		
			बचत खाता एसबीआई	1,31,92,052	1,41,75,906
अन्य प्राप्तियां					
जीपीएफ से	-	12,88,565			
विविध प्राप्तियां	4,69,817	2,91,08,669			
पिछला तुलन पत्र के अनुसार	-	25,280			
कुल	27,36,91,552	26,42,65,598	कुल	27,36,91,552	26,42,65,598

नीलमाधव मिश्र
सहायक कुलसचिव (लेखा)राजर्षि बनर्जी
उप कुलसचिव (लेखा)तमाल नाथ
कुलसचिवप्रो. वी. के. तिवारी
निदेशक



भारतीय प्रौद्योगिकी संस्थान खड़गपुर

राष्ट्रीय पेंशन प्रणाली (एनपीएस)

31 मार्च 2021 वर्षांत के लिए तुलन पत्र

देयताएं	2020-21	2019-20	परिसंपत्तियां	2020-21	2019-20
अंशदाता का खाता			निवेश	14,30,372	13,37,280
प्रारंभिक कुल	7,60,231	3,24,076			
जोड़ : अंशदान एवं क्रेडिट	26,30,77,206	23,51,58,701	संचित ब्याज	21,841	30,289
जोड़ : कर्मचारी अंशदान क्रेडिट की जानी है	-	3,041			
घटाना : वर्ष में पूरी देयताएं	26,27,73,300	23,47,25,587			
अंतिम कुल	10,64,137	7,60,231	अन्य प्राप्य	84,646	3,041
			अंतिम कुल		
आरक्षित एवं अधिशेष	16,82,150	15,34,398	बचत खाता एसबीआई	12,09,428	9,24,019
कुल	27,46,287	22,94,629	कुल	27,46,287	22,94,629

31 मार्च 2021 वर्षांत के लिए आय एवं व्यय भुगतान खाता

व्यय	2020-21	2019-20	आय	2020-21	2019-20
			वर्ष में ब्याज	1,25,911	1,14,292
			संचित ब्याज	21,841	30,289
व्यय से अधिक आय	1,47,752	1,44,581			
कुल	1,47,752	1,44,581	कुल	1,47,752	1,44,581

31 मार्च 2021 वर्षांत के लिए प्राप्तियां एवं भुगतान खाता

प्राप्तियां	2020-21	2019-20	भुगतान	2020-21	2019-20
प्रारंभिक कुल					
बचत खाता एसबीआई	9,24,019	4,36,487	निधि स्थानांतरण		
			कर्मचारी का योगदान	10,98,44,584	9,93,93,881
निवेश का नकदाकरण			नियोक्ता का योगदान	15,29,28,716	13,53,31,706
दीर्घ अवधि निवेश परिपक्व	13,37,280	12,47,627			
निवेश से आय	93,092	1,37,387			
बचत खाता पर ब्याज	63,108	6,684			
			निवेश	14,30,372	13,37,280
अंशदान एवं अन्य क्रेडिट					
कर्मचारी का योगदान	10,99,47,183	9,99,30,161	अंतिम कुल		
नियोक्ता का योगदान	15,30,48,418	13,52,28,540	बचत खाता	12,09,428	9,24,019
कुल	26,54,13,100	23,69,86,886	कुल	26,54,13,100	23,69,86,886

नीलमाधव मिश्र
सहायक कुलसचिव (लेखा)राजर्षि बनर्जी
उप कुलसचिव (लेखा)तमाल नाथ
कुलसचिवप्रो. वी. के. तिवारी
निदेशक



भारतीय प्रौद्योगिकी संस्थान खड़गपुर

प्रायोजित शोध एवं औद्योगिक सलाहकारिता

31 मार्च 2021 को तुलन पत्र

(राशि रुपये में)

निधि का स्रोत	अनुसूची	चालू वर्ष	पिछला वर्ष
समग्र/ मूलधन निधि एवं दायित्व			
समग्र निधि / मूलधन निधि	1	2303744161	1988926753
नामित/विनिर्धारित/अक्षय निधि	2	376358313	358523185
चालू देयता एवं प्रावधान	3	9029651565	9090187152
कुल		11709754039	11437637091

फंड का अनुप्रयोग		चालू वर्ष	पिछला वर्ष
अचल संपत्ति	4		
मूर्त संपत्ति		155634136	54992110
अमूर्त संपत्ति		5583140	5346631
कैपिटल वर्क इन प्रोग्रेस		0	0
परियोजना से निर्मित संपत्ति लेकिन स्वामित्व हस्तांतरित किया जाना है	4A	5890082336	7014157556
मूर्त संपत्ति		5515556517	5308773302
अमूर्त संपत्ति		69011273	63569234
कैपिटल वर्क इन प्रोग्रेस		31861263	31861263
निवेश- विनिर्धारित / अक्षय निधि से	5	359001474	308632042
निवेश- अन्य	6	4635853577	4060906101
चालू संपत्ति	7	614813164	1284438857
ऋण, अग्रिम एवं जमा	8	322439495	319117552
कुल		11709754039	11437637091
आकस्मिक देयता एवं लेखा टिप्पणियां	26		

(अरिजित चौधुरी)
जेएओ (स्त्रिक)(सी. बी. भट्टाचार्य)
संयुक्त कुलसचिव (स्त्रिक)(प्रो. एस. चक्रवर्ती)
संकायाध्यक्ष (स्त्रिक)

दिनांक : 16 जून 2021



भारतीय प्रौद्योगिकी संस्थान खड़गपुर

प्रायोजित शोध एवं औद्योगिक सलाहकारिता

अवधि/वर्षांत 31 मार्च 2021 आय एवं व्यय खाता

(राशि रुपये में)

निधि का स्रोत	अनुसूची	चालू वर्ष	पिछला वर्ष
आय			
सलाहकारिता परियोजना से आय	9	127998092	146442754
शोध परियोजना से आय	10	722251368	1671409164
बौद्धिक संपदा अधिकार (आईपीआर) से आय	11	17034188	3699991
अनुदान/सहायता	12	0	0
निवेश से आय	13	144088517	266410730
प्राप्त ब्याज	14	15820389	3659462
अन्य आय	15	99681815	112954694
पूर्व कालखंड आय	16	0	0
कुल (A)		1126874368	2204576794
व्यय			
सलाहकारिता परियोजना व्यय	17	127998092	146442754
प्रायोजित परियोजना-शोध व्यय	18	722251368	1671409164
कर्मचारी भुगतान एवं लाभ - (स्थापना व्यय)	19	14388557	15927766
प्रशासनिक एवं सामान्य व्यय	20	38213906	117580674
परिवहन प्रभार	21	0	0
मरम्मत एवं रख-रखाव	22	402189	726169
वित्त लागत	23	1847	2606
अवमूल्यन	4	17430249	6609486
अन्य व्यय	24	0	0
पूर्व कालखंड व्यय	25	0	42598138
कुल(B)		920686207	2001296757
व्यय से अधिक आय शेष (A-B)		206188161	203280038
आधिक्य / (घाटा) मूल निधि में ले जाने से शेष		206188161	203280038
आकस्मिक देयता एवं लेखा टिप्पणियां	26		

(अरिजित चौधुरी)
जेएओ (सिक)(सी. बी. भट्टाचार्य)
संयुक्त कुलसचिव (सिक)(प्रो. एस. चक्रवर्ती)
संकायाध्यक्ष (सिक)

दिनांक : 16 जून 2021

भारतीय प्रौद्योगिकी संस्थान खड़गपुर

प्रायोजित शोध एवं औद्योगिक सलाहकारिता

वर्षांत 31 मार्च 2021 को प्राप्ति एवं भुगतान खाता

प्राप्ति	चालू वर्ष		भुगतान	चालू वर्ष	
	राशि	राशि		राशि	राशि
i) प्रारंभिक कुल राशि					
a) नकद कुल शेष राशि			आवास शुल्क		37980
b) बैंक में कुल शेष राशि			अग्रिम कानूनी व्यय		70000
i. चालू खाता में			एएनएमसी (वार्षिक रखरखाव अनुबंध)		3639638
आईआईटी सलाहकार अभ्यास निधि खाता- सीए	42154		असिस्टेंटशिप/इंटरशिप		1979869
आईआईटी शोध योजना - सीए	38652	80806	एवीईक्यू (ऑडियो विजुअल इवियपमेंट)		4382103
ii. जमा खाता में			बैंक कॉम		71397.63
iii. बचत खाता			पुरतकें		266235
आरएस-एसबी	589235820		बाल शिक्षा भत्ता		1282265
एएमसीटी संघ	133704447		कंप्यूटर (कंप्यूटर और परिधीय)		76481658
उन्नत विनिर्माण केन्द्र	44993925		परामर्श शुल्क		6512828
एक्सिस-सिंक	49139		सलाहकारी संस्था का शुल्क		87246380
सीआईसीएमटी	41046908		उपभोग्य		69625238.81
आईआईटी सलाहकार अभ्यास निधि खाता - एसबी	29369145		आकस्मिकता		76657641.33
सीएसआईआर	15916789		आकस्मिक अग्रिम		5110380
विभागीय विकास निधि (डीडीएफ)	26511713		संवैदा कर्मचारी भुगतान		97691325
बयाना राशि जमा (ईएसडी)	17754425		प्रायोजित परियोजनाओं की वर्तमान देयताएं		430492430.2
संकाय विकास निधि (एफडीएफ)	23379430		प्रायोजित परियोजनाओं की वर्तमान देनदारियां- संस्थान से प्राप्त अस्थायी ऋण		40300000
मानव संसाधन विकास मंत्रालय (एमएचआरडी)	54694633		प्रायोजित परियोजनाओं-परियोजना ब्याज निधि की वर्तमान देयता		24334
पी के सिन्हा	783023		घरेलू यात्रा		2188257
शोध पार्क	2305168		निर्धारित निधि-डीडीएफ		2543185
एसबीआई-सिंक	601185		निर्धारित निधि-FDF		7658724
स्पोक खाता स्पार्क के लिए (स्पार्क)	47782571		विद्युत (विद्युत स्थापना)		52911493
सिंक कर	26626405		विद्युत शुल्क		21400
प्रायोजित शोध एवं औद्योगिक सलाहकारिता (सिंक)	146084993	1200839719	उपकरण अग्रिम		1401628
			ईएसडीएम		4087219

(राशि रुपये में)

भारतीय प्रौद्योगिकी संस्थान खड़गपुर

प्रायोजित शोध एवं औद्योगिक सलाहकारिता

वर्षांत 31 मार्च 2021 को प्राप्ति एवं भुगतान खाता

(राशि रुपये में)

प्राप्ति	चालू वर्ष		भुगतान	चालू वर्ष	
	राशि	राशि		राशि	राशि
प्रशासनिक सेवा प्रभार		100000	एफडी ब्याज		5377086
डीडीएफ- प्राप्ति		374005	अध्योतावृत्ति		83669371
विद्युत शुल्क		188214	विभाग को वित्तीय सहायता		3512502
नकदीकरण		5185513266	सावधि जमा		5866093831
ईएसडीएम		2125655	भोजन भत्ता		3080
एफडीएफ - प्राप्ति		24562000	विदेश यात्रा		2312000.56
एफडी ब्याज		310377730.1	भाड़ा प्रभार		38442
साविधिक जमा		55263658	फर्निचर (फर्नीचर और फिक्सचर)		14657536
अनुदान		1260474759	जीएसटी		108502648
जीएसटी		63653401.6	जीएसटी देय		8261676
आय कर(192)		2569719	मानदेय		54368252.76
आय कर(194-C2)@1.2		760269	मानदेय/अन्य		42760811
आय कर(194-C2)@2		739397	हाउस कीपिंग खर्चे		7242159
आय कर (194-I)		129997	आय कर(192)		1943374
आय कर(194-J)		17111886	आय कर(194-सी)@1		141013
आयकर 195@30		756078	आयकर(194-सी2)@1.2		635812
b) ऋण		357644	आयकर(194-सी2)@2		438831
देय ऋण		7082081	आयकर (194-I)		96818
प्राप्य ऋण		4471365	आय कर(194-जे)		15690783
एसीएच (संयंत्र एवं मशीनरी)		31483391.79	आय कर(194-जे)		756078
विविध		91501155	इनकम टैक्स 195@30		206277
विविध अनुदान		559000	मजदूरी (श्रम शुल्क)		762160
विविध आय		3157357.2	भूमि और भवन		1176418
गैर-दावा डीडीएफ राशि वापस लिखी गई		2543185	प्रयोगशाला परीक्षण (लैब परीक्षण शुल्क)		5093308
गैर-दावा एफडीएफ राशि वापस लिखी गई		7658724	देय ऋण		6964624
बकाया चालू देयताएं		19149534	ऋण प्राप्य		34011460.96
			मशीनरी (संयंत्र और मशीनरी)		230871880
			विविध		

भारतीय प्रौद्योगिकी संस्थान खड़गपुर

प्रायोजित शोध एवं औद्योगिक सलाहकारिता

वर्षांत 31 मार्च 2021 को प्राप्ति एवं भुगतान खाता

प्राप्ति	चालू वर्ष		भुगतान	चालू वर्ष	
	राशि	राशि		राशि	राशि
उपरी व्यय प्रभार		117095168.9	ओएफईक्यू (कार्यालय उपकरण)		2501731
पी-कर		625520	कार्यालय का व्यय		87911
ब्याज वापसी (प्रायोजक)		164347	अन्य अग्रिम		1343740
ऋण वापसी		272240.67	बकाया वर्तमान देयताएं		2149534
व्यय न हुआ कुल वापस		222283	माल के लिए बकाया देयताएं		254018
बचत ब्याज		28855916.38	सेवाओं के लिए बकाया देयताएं		241653
टीडीएस-जीएसटी		25090393	ओवरहेड शुल्क		116536130.9
आईआईटी खड़गपुर को हस्तांतरणीय शीर्ष		6576960	पेटेंट शुल्क भुगतान		1633310
भैर पहचान प्राप्ति		251740942.7	प्रिंट (मुद्रण एवं लेखन सामग्री)		2344809
वीएसआरसी कमरा किराया		3086015	व्यावसायिक (पेशेवर शुल्क)		3600841
			पी-टैक्स		585312
			पी-टैक्स देय		27590
			आरसीयूपी (रिक्तपोस्ट-ट्रांसपोर्ट)		4033
			आरसीयूपी (रिक्तपोस्ट-ट्रेवलिंग)		14593
			ब्याज की वापसी (प्रायोजक)		13435529
			अव्ययित शेष राशि की वापसी		106130874
			अव्ययित शेष राशि की वापसी		5977654
			पंजीकरण शुल्क		11226
			अदायगी		10750265
			अनुसंधान टॉपअप		5062742
			आरएमएनसी (मरम्मत और रखरखाव) [आकस्मिक]		4222077
			बकाया वेतन पर देय वेतन		152550279
			बकाया वेतन पर देय वेतन		58800
			सेवा अनुबंध		3142864
			एसएलईक्यू (वैज्ञानिक और प्रयोगशाला उपकरण)		187058891.1
			सॉफ्ट (सॉफ्टवेयर)		7339197.6
			टीडीएस 192 देय		432556

(राशि रुपये में)

भारतीय प्रौद्योगिकी संस्थान खड़गपुर

प्रायोजित शोध एवं औद्योगिक सलाहकारिता

वर्षांत 31 मार्च 2021 को प्राप्ति एवं भुगतान खाता

(राशि रुपये में)

प्राप्ति	चालू वर्ष		भुगतान	चालू वर्ष	
	राशि	राशि		राशि	राशि
टीडीएस 194सी देय					319034
टीडीएस 194आई देय					716
टीडीएस 194J देय					2999590
टीडीएस-जीएसटी					18500502
देय जीएसटी पर टीडीएस					6548681
टॉप-अप वेतन					2062500
परिवहन विधेयक					5646959
यात्रा व्यय अग्रिम					994400
परियोजनाओं के लिए अज्ञात इनपुट क्रेडिट					345600
अज्ञात रसीद					61185798.8
वाहन					1458348
वीएसआरसी-गेस्ट हाउस					9900
वीएसआरसी रूम रेंट					19738
समाप्ति के समय बकाया:					
ए) हाथ में नकद					0
बी) बैंक बैलेंस					
i. चालू खातों में					
आईआईटी सलाहकार अभ्यास कोष-CA				38652	
आईआईटी अनुसंधान योजना-सीए				6619084	6657736
द्वितीय जमा खातों में					
iii. बचत खाता					
आरएस-एसबी				110971241	
एससीटी कंसोर्टियम				17203305	
उन्नत विनिर्माण केंद्र				35399261	
एक्सिस-एसआरआईसी				50657	
सीआईसीएमटी				9122493	
आईआईटी सलाहकार अभ्यास कोष-एसबी				36381000	
सीएसआईआर				26630156	

भारतीय प्रौद्योगिकी संस्थान खड़गपुर

प्रायोजित शोध एवं औद्योगिक सलाहकारिता

वर्षांत 31 मार्च 2021 को प्राप्ति एवं भुगतान खाता

प्राप्ति	चालू वर्ष		भुगतान	चालू वर्ष	
	राशि	राशि		राशि	राशि
			विभागीय विकास निधि (डीडीएफ)	10390625	
			बयाना धन जमा (ईएसडी)	16678746	
			संकाय विकास कोष (एफडीएफ)	6966214	
			मानव संसाधन और विकास मंत्रालय (एमएचआरडी)	58507702	
			पी के सिन्हा सेंटर	2516559	
			अनुसंधान पार्क	590369	
			एसबीआई-एसआरआईसी	66415461	
			स्पार्क के लिए स्पोक अकाउंट (स्पार्क)	42488324	
			सिक कर	28204590	
			प्रायोजित शोध और औद्योगिक सलाहकारिता (सिक)	43749928	
			आईआईटी सिक-ओएम	9528329	
			सिक आईआईटी खड़गपुर (आयूटीएजी)	2999316	524794277
कुल			8727313782 कुल		8727313782

(राशि रुपये में)


(अरजित चौधुरी)
जेएओ (सिक)

(प्रो. एस. चक्रवर्ती)
संकायाध्यक्ष (सिक)


(सीए. बी. भट्टाचार्य)
संयुक्त कुलसचिव (सिक)

(प्रो. एस. चक्रवर्ती)
संकायाध्यक्ष (सिक)



भारतीय प्रौद्योगिकी संस्थान खड़गपुर

प्रौद्योगिकी अतिथि गृह

31 मार्च 2021 के लिए तुलन पत्र

(राशि रुपये में)

फंड स्रोत	अनुसूची	चालू वर्ष	पिछला वर्ष
		31 मार्च 2021	31 मार्च 2020
समग्र निधि / मूलधन निधि	1	22871758	32645102
विनिर्धारित / अक्षय निधि	2	-	-
चालू ऋण एवं व्यवस्था	3	6415995	13311522
कुल		29287753	45956624
फंड का अनुप्रयोग	अनुसूची	चालू वर्ष	पिछला वर्ष
		31 मार्च 2021	31 मार्च 2020
अचल संपत्तियां			
मूर्त परिसंपत्तियां	4	6500356	7525058
निवेश	5	-	10120701
चालू परिसंपत्तियां	6	22205387	28007315
ऋण, अग्रिम एवं अन्य	7	582010	303550
कुल		29287753	45956624

वर्षांत 31 मार्च 2021 के लिए आय एवं व्यय खाता

(राशि रुपये में)

विवरण	अनुसूची	चालू वर्ष	पिछला वर्ष
		31 मार्च 2021	31 मार्च 2020
आय			
कमरा किराया से आय	8	3738362	46465827
प्राप्त ब्याज	9	367137	1732553
अन्य आय	10	0	67809
कुल (A)		4105500	48266189
व्यय			
स्थापना एवं प्रशासनिक व्यय	11	11865705	38102562
मरम्मत एवं रख रखाव	12	536251	1752843
वित्त लागत	13	7,779	21807
पूर्व कालखंड व्यय	14	3,99,607	185583
अवमूल्यन	4	1069502	1094658
कुल (B)		13878844	41157453
व्यय से अधिक आय (A-B)		(9773344)	7108735
अवमूल्यन समतुल्य राशि के लिए आरक्षित मूलधन स्थानांतरण		-	-
अधिक कुल / (घाटा) मूल निधि में ले जाया गया		(9773344)	7108735

प्राध्यापक प्रभारी, टीजीएच



भारतीय प्रौद्योगिकी संस्थान खड़गपुर

प्रौद्योगिकी अतिथि गृह

वर्षांत 31 मार्च 2021 के लिए प्राप्ति एवं भुगतान

क्रम सं.	प्राप्तियां	(राशि रुपये में)		क्रम सं.	भुगतान	(राशि रुपये में)	
		चालू वर्ष 31 मार्च 2021	पिछला वर्ष 31 मार्च 2020			चालू वर्ष 31 मार्च 2021	पिछला वर्ष 31 मार्च 2020
I	प्रारम्भिक कुल			I	स्थापना एवं प्रशासनिक व्यय	1349749	2827961
	नगद कुल राशि	1761	7191				
	बैंक में कुल राशि	12600340	3322012	II	स्थाई परिसंपत्तियों पर व्यय	44800	130062
II	कमरों का किराया	5480934	44267542	III	किये गये निवेश एवं जमा	-	-
III	निवेश	10120701	0	IV	रख रखाव एवं मरम्मत	18641242	27042537
IV	प्राप्त ब्याज	367137	893041	V	अन्य भुगतान	83809	5908662
V	अन्य प्राप्तियां	-	21537	VI	अंतिम कुल		
					नगद कुल राशि	1761	1761
					बैंक में कुल राशि	8449512	12600340
	कुल :	28570873	48511323		कुल :	28570873	48511323

प्राध्यापक प्रभारी, टीजीएच



भारतीय प्रौद्योगिकी संस्थान खड़गपुर

प्रौद्योगिकी अतिथि गृह

31 मार्च 2021 के तुलन-पत्र की आंशिक आधारीय अनुसूचियां

अनुसूची 1 : समग्र निधि/मूल निधि

(राशि रुपये में)

विवरण	चालू वर्ष	पिछला वर्ष
वर्षारंभ में कुल राशि	32645102	28205002
जोड़: व्यय से अधिक आय	-9773344	4440100
कुल	22871758	32645102

अनुसूची 2 : विनिर्धारित/अक्षय निधि

-

अनुसूची 3 : वर्तमान दायित्व एवं प्रावधान

विवरण	चालू वर्ष	पिछला वर्ष
बकाया व्यय	3591395	10500732
वार्षिक लेखा जोखा बनाने के लिए बकाया	0	30100
कमरा किराया आधिक्य प्राप्ति	32137	32867
जमा प्रतिभूति	2628048	2594869
एएमजीएच को देय (पिछला खाता)	2600	2600
संस्थान से आधिक्य प्राप्ति	17250	17250
विक्रेता को देय (समय बद्ध)	49325	49325
संकायाध्यक्ष (एए-आईआर) को देय	4800	4800
जीएसटी पर टीडीएस देय	13128	9230
कमरा किराये पर देय जीएसटी	72660	62602
टीडीएस देय	4652	7147
कुल	6415995	13311522

प्राध्यापक प्रभारी, टीजीएच

भारतीय प्रौद्योगिकी संस्थान खड़गपुर

प्रौद्योगिकी अतिथि गृह

31 मार्च 2021 के तुलन-पत्र की आंशिक आधारीय अनुसूचियां

अनुसूची- 4 अचल संपत्ति

विवरण	अवमूल्यन दर	आस ब्लॉक				असमूल्यन				नेट ब्लॉक (संशोधन के में)			
		घातु वित्त वर्ष के आरंभ में लागत/मूल्यंकन	वर्ष के दौरान जोड़	"वर्ष के दौरान कटौती"	"घातु वर्ष में लागत/मूल्यंकन"	वर्ष के दौरान जोड़	वर्ष के दौरान घटाय	वर्ष के दौरान अवमूल्यन	वर्ष के दौरान अवमूल्यन	वर्ष के दौरान जोड़	वर्ष के दौरान घटाय	वर्ष के दौरान अवमूल्यन	वर्ष के दौरान अवमूल्यन
स्वाई संपत्ति													
A) मूल संपत्ति													
1 भूमि													
a) डी होल्ड													
b) लीजहोल्ड	0%	0	0	0	0	0	0	0	0	0	0	0	0
कुल		0	0	0	0	0	0	0	0	0	0	0	0
2 भवन :													
a) ऑन डीहोल्ड लैंड													
b) ऑन लीजहोल्ड लैंड	2%	0	0	0	0	0	0	0	0	0	0	0	0
c) कार्यालय परिसर एवं गैर आवासीय भवन	2%	0	0	0	0	0	0	0	0	0	0	0	0
d) आवासीय क्वार्टर एवं बैंक एवं पोस्ट ऑफिस एवं अतिथि गृह	2%	0	0	0	0	0	0	0	0	0	0	0	0
e) मालिकाना प्लेट्/परिसर	2%	0	0	0	0	0	0	0	0	0	0	0	0
f) भूमि पर सुपरस्ट्रक्चर्स													
एडिटी से असंबंधित													
3 सड़क एवं सेतु	2%	0	0	0	0	0	0	0	0	0	0	0	0
4 सीवरज एवं ड्रेनेज	2%	0	0	0	0	0	0	0	0	0	0	0	0
कुल		0	0	0	0	0	0	0	0	0	0	0	0
5 सभन, मशीनरी एवं उपकरण	5%	0	0	0	0	0	0	0	0	0	0	0	0
6 वाहन	10%	0	0	0	0	0	0	0	0	0	0	0	0
7 फर्नीचर एवं फिक्सर्स	7.50%	536982			536982				261818				234890
8 कार्यालय उपकरण	7.5%	6657402			6657402				2064185				409305
9 कंप्यूटर्स / पेरिफरल्स	20%	764191			764191				646053				118138
10 वैद्युतीय स्थापनाएं	5%	122782	20000		142782				6139				129504
11 पुस्तकालय पुस्तकें	10%	0			0				0				0
12 वैज्ञानिक एवं प्रयोगशाला उपकरण	8%	0			0				0				0
13 दृश्य-श्रव्य उपकरण	7.5%	0	24800		24800				0				1860
14 ट्यूबवैल्स एवं जलापूर्ति	2%	0			0				0				0
15 अन्य अचल संपत्तियां	8%	5034838			5034838				2612943				2019108
कुल		13116195	44800	0	13160995	44800	0	0	5591138	1101343	2860	0	6500355
कुल मूल संपत्ति		13116195	44800	0	13160995	44800	0	0	5591138	1101343	2860	0	6500356
B) अनूर्त संपत्ति													
i) पुस्तकालय जर्नल	40%	0			0				0				0
ii) कम्प्यूटर सॉफ्टवेयर	40%	0			0				0				0
कुल अनूर्त संपत्ति		0	0	0	0	0	0	0	0	0	0	0	0
C) मूल्यन कार्य प्रगति													
कुल		13116195	44800	0	13160995	44800	0	0	5591138	1101343	2860	0	6500356
A+B+C		13116195	44800	0	13160995	44800	0	0	5591138	1101343	2860	0	6500356
कुल		13116195	44800	0	13160995	44800	0	0	5591138	1101343	2860	0	6500356

प्राध्यापक प्रभारी, टीजीएच



भारतीय प्रौद्योगिकी संस्थान खड़गपुर

प्रौद्योगिकी अतिथि गृह

31 मार्च 2021 के तुलन-पत्र की आंशिक आधारीय अनुसूचियां

अनुसूची 5 : निवेश

(राशि रुपये में)

विवरण	चालू वर्ष	पिछला वर्ष
निवेश	-	10120701

अनुसूची 6 : वर्तमान परिसंपत्ति

विवरण	चालू वर्ष	पिछला वर्ष
विविध देनदार	13754114	15405214
कमरा किराया पर आधिक्य जीएसटी भुगतान		
कुल नगद राशि	1761	1761
बैंक में कुल राशि		
एसबीआई-बचत	7626505	8607320
एसबीआई-पीओएस खाता	823007	3993020
कुल	22205387	28007315

अनुसूची 7 : ऋण, अग्रिम एवं अन्य परिसंपत्ति

विवरण	चालू वर्ष	पिछला वर्ष
जमा प्रतिभूति (गैस सिलेन्डर)	12545	12545
पूर्वदत्त केबल प्रभार	544626	272313
पूर्वदत्त रख-रखाव प्रभार - एसएलजीएस	8847	8847
प्राप्य टीडीएस पिछला वर्ष खाता	15992	9845
कुल	582010	303550

अनुसूची 8 : कमरा किराया से आय

(राशि रुपये में)


विवरण	चालू वर्ष	पिछला वर्ष
कमरा किराया प्राप्त	3738362	43803876
जोड़- प्राप्य	-	2661951
कुल	3738362	46465827

अनुसूची 9 : अर्जित ब्याज

विवरण	चालू वर्ष	पिछला वर्ष
बचत खाते से ब्याज	138999	115957
निवेश से ब्याज	228138	1616596
कुल	367137	1732553

अनुसूची 10: अन्य आय

विवरण	चालू वर्ष	पिछला वर्ष
विविध आय		15350
पैनल्टी		52459
कुल	-	67809


 प्राध्यापक प्रभारी, टीजीएच



भारतीय प्रौद्योगिकी संस्थान खड़गपुर

प्रौद्योगिकी अतिथि गृह

31 मार्च 2021 के तुलन-पत्र की आंशिक आधारीय अनुसूचियां

अनुसूची 10: प्रशासनिक एवं सामान्य खंर

विवरण	चालू वर्ष	पिछला वर्ष
मानदेय	7300	10950
व्यावसायिक प्रभार	42454	116979
मुद्रण एवं स्टेनोग्राफी	-	1071
यातायात एवं ईंधन प्रभार	20276	75724
भोजन एवं पेय	11756402	37867838
संचालन व्यय	30292	
पीओएस प्रभार	8981	
विविध व्यय	-	30000
लेखा तैयार करने का शुल्क	11865705	38102562
कुल	38102562	1830487

अनुसूची 12: मरम्मत एवं रख रखाव

विवरण	चालू वर्ष	पिछला वर्ष
मरम्मत एवं रख-रखाव	192283	784961
धुलाई व्यय	30355	90029
केबल व्यय	313613	877853
कुल	536251	1752843

अनुसूची 13 : वित्तीय लागत

विवरण	चालू वर्ष	पिछला वर्ष
बैंक प्रभार	7779	21807

अनुसूची.14 : पूर्व कालखंड व्यय

विवरण	चालू वर्ष	पिछला वर्ष
पूर्व कालखंड व्यय	399607	1,85,583

Professor in Charge, TGH



भारतीय प्रौद्योगिकी संस्थान खड़गपुर

सतत् शिक्षा कार्यक्रम

31 मार्च 2021 को तुलन-पत्र (समेकित)

फंड का श्रोत	अनुसूची	" चालू वर्ष (2020-21) "	" पिछला वर्ष (2019-20) "
साधारण निधि :			
समग्र निधि / मूलधन निधि	1	15,65,01,443	18,77,99,294
देयताएं एवं प्रावधान :			
चालू दायित्व	2	1,02,44,464	3,46,85,653
कुल		16,67,45,907	22,24,84,947

फंड का अनुप्रयोग	अनुसूची	" चालू वर्ष (2020-21) "	" पिछला वर्ष (2019-20) "
अचल संपत्तियां			
मूर्त परिसंपत्तियां	3	28,32,180	44,58,331
निवेश	4	12,97,54,828	16,43,87,614
चालू परिसंपत्तियां	5		
समुचित ब्याज		51,39,378	85,66,099
ऋण एवं अग्रिम		1,30,000	2,80,450
प्राप्य		7,84,860	7,84,860
बैंक शेष		2,81,04,661	4,40,07,593
कुल		16,67,45,907	22,24,84,947

समसंख्यक तिथि की रिपोर्ट के संदर्भ में।

31 मार्च 2021 को आय-व्यय (समेकित)

विवरण	अनुसूची	" चालू वर्ष (2020-21) "	" पिछला वर्ष (2019-20) "
आय :			
शैक्षणिक प्राप्ति	6	2,29,41,664	9,73,61,697
ब्याज आय	7	84,06,798	2,03,99,419
अन्य आय	8	20,77,432	4,06,63,983
पूर्व कालखंड राजस्व	9	3,395	9,24,036
कुल (A)		3,34,29,289	15,93,49,135
व्यय :			
कर्मचारी भुगतान एवं लाभ	10	1,41,30,191	4,45,86,831
प्रशासनिक एवं सामान्य व्यय	11	27,03,590	4,52,09,544
शैक्षणिक व्यय	12	91,80,345	4,47,01,257
मरम्मत एवं रख-रखाव	13	12,716	56,131
परिवहन व्यय	14	-	18,83,355
अन्य व्यय	15	13,17,000	4,91,442
अवमूल्यन	3	5,32,032	7,21,122
कुल (B)		2,78,75,874	13,76,49,682
व्यय से अधिक आय की शेष राशि (A-B)		55,53,415	2,16,99,453
अवमूल्यन समतुल्य राशि के लिए आरक्षित मूलधन स्थानांतरण		-	-
अधिक कुल / (घाटा) शेष मूल निधि में ले जाया गया		55,53,415	2,16,99,453

समसंख्यक तिथि की रिपोर्ट के संदर्भ में।


Dean
Continuing Education Centre



भारतीय प्रौद्योगिकी संस्थान खड़गपुर

सतत शिक्षा कार्यक्रम

31 मार्च 2021 को तुलन पत्र (समेकित) की आंशिक अनुसूचियाँ

अनुसूची सं. - 1 : मूल /साधारण निधि :

(राशि रुपये में)

विवरण	चालू वर्ष (2020-21)	पिछला वर्ष (2019-20)
मूल/ साधारण निधि :		
पिछला खाता के अनुसार		
सीईपी-एसटीसी	10,67,00,477	10,21,75,617
सीईपी-ईएमबीए	-	3,30,26,226
सीईपी-ओवरहेड	4,42,47,551	3,08,39,792
जोड़ - व्यय से अधिक आय से आधिक्य/ (हानि)		
सीईपी-एसटीसी	(6,43,086)	45,24,860
सीईपी-ईएमबीए	-	38,25,038
सीईपी-ओवरहेड	61,96,503	1,34,07,759
जोड़ - एसटीसी खाते में शामिल शेष		2
जोड़ - पूर्व कालखंड अवमूल्यन	(2)	
कुल	15,65,01,443	18,77,99,294

अनुसूची -2 : वर्तमान देयताएं

विवरण	चालू वर्ष (2020-21)	पिछला वर्ष (2019-20)
हस्तांतरणीय प्राप्ति (एसटीसी)	8,050	2,08,050
बिना पहचान प्राप्ति (एसटीसी)	46,54,420	46,54,420
बकाया लेखा परीक्षा-शुल्क (एसटीसी)	-	-
बकाया लेखा परीक्षा-शुल्क (ओवरहेड)	-	59,000
हस्तांतरणीय प्रायोजकता (एसटीसी)	-	-
अनुदान सह सहायता (एसटीसी)	38,26,131	32,26,131
प्राप्त ओवरहेड (एसटीसी)	32,557	32,557
विविध लेनदार एवं देय (एसटीसी)	17,23,306	26,20,990
विविध लेनदार एवं देय (ईएमबीए)	-	7,570
स्थानांतरणीय उपरिप्रभार (ईएमबीए)	-	-
पिछले खाता के आधार पर	-	2,22,11,935
जोड़ - वर्ष के दौरान (शिक्षण शुल्क का @ 15% योगदान)	-	16,65,000
कुल	1,02,44,464	3,46,85,653



Dean
Continuing Education Centre

भारतीय प्रौद्योगिकी संस्थान खड़गपुर

सतत् शिक्षा कार्यक्रम

31 मार्च 2021 को तुलन पत्र (समेकित) की आंशिक अनुसूचियाँ

अनुसूची - 3 : अचल संपत्ति

क्रम सं.	संपत्ति शीर्षक	अमूल्यन दर	ग्रॉस ब्लॉक			अमूल्यन					नेट ब्लॉक			
			चालू वित्त वर्ष के आरंभ में लागत/मूल्यांकन	वर्ष के दौरान जोड़	"वर्ष के दौरान कटौती"	"चालू वर्षात में लागत / मूल्यांकन"	वर्षारंभ में	वर्ष के दौरान जोड़	वर्ष के दौरान घटाव	वर्ष के दौरान अमूल्यन	वर्ष में संचित अमूल्यन	चालू वर्षात में	भिछले वर्षात में	
मूर्त संपत्ति :														
1	कंप्यूटर्स एवं पेरिफेरल्स (एसटीसी)	20%	5,20,954	24,500	-	5,45,454	1,77,382	1,04,191	4,900	-	1,09,091	2,86,473	2,58,981	3,43,572
	कंप्यूटर्स एवं पेरिफेरल्स (ईएमबीए)	20%	-	-	-	-	-	-	-	-	-	-	-	-
	कंप्यूटर्स एवं पेरिफेरल्स (ओवरहेड)	20%	23,975	-	-	23,975	9,590	4,795	-	-	4,795	14,385	9,590	14,385
	फर्नीचर एवं फिक्चर्स (एसटीसी)	7.50%	-	-	-	-	-	-	-	-	-	-	-	-
	फर्नीचर एवं फिक्चर्स (ईएमबीए)	7.50%	-	-	-	-	-	-	-	-	-	-	-	-
	फर्नीचर एवं फिक्चर्स (ओवरहेड)	7.50%	28,14,774	-	-	28,14,774	4,15,441	2,11,108	-	-	2,11,108	6,26,549	21,88,225	23,99,333
	दृश्य श्रव्य उपकरण (एसटीसी)	7.50%	-	2,05,172	-	2,05,172	-	-	15,388	-	15,388	15,388	1,89,784	-
	दृश्य श्रव्य उपकरण (ईएमबीए)	7.50%	-	-	-	-	-	-	-	-	-	-	-	-
	अन्य अचल संपत्ति (ओवरहेड)	8.00%	30,492	-	-	30,492	2,439	2,439	-	-	2,439	4,878	25,614	28,053
	कार्यालय उपकरण (ईएमबीए)	7.50%	-	-	-	-	-	-	-	-	-	-	-	-
	कार्यालय उपकरण (ओवरहेड)	7.50%	27,082	-	-	27,082	4,751	2,031	-	-	2,031	6,782	20,300	22,331
	वैद्युतीय स्थापनाएँ	5%	-	8,880	-	8,880	-	-	444	-	444	444	8,436	-
	पुस्तकालय पुस्तकें (एसटीसी)	10%	52,618	-	-	52,618	6,842	5,262	-	-	5,262	12,104	40,514	45,776
	पुस्तकालय पुस्तकें (ईएमबीए)	10%	-	-	-	-	-	-	-	-	-	-	-	-
	सॉफ्टवेयर	40%	4,53,686	-	-	4,53,686	1,81,475	1,81,475	-	-	1,81,475	3,62,950	90,736	2,72,211
	कुल		9,23,581	2,38,552	-	41,62,133	7,97,920	5,11,301	20,732	-	5,32,033	13,29,953	28,32,180	31,25,661


Dean
Continuing Education Centre



भारतीय प्रौद्योगिकी संस्थान खड़गपुर

सतत शिक्षा कार्यक्रम

31 मार्च 2021 को तुलन पत्र (समेकित) की आंशिक अनुसूचियाँ

अनुसूची सं. -4 : निवेश

विवरण	" चालू वर्ष (2020-21) "	" पिछला वर्ष (2019-20) "
सावधि जमा (एसटीसी)	10,13,58,130	9,49,34,801
सावधि जमा (ईएमबीए)	-	4,27,69,116
सावधि जमा (ओवरहेड)	2,83,96,698	2,66,83,697
कुल	12,97,54,828	16,43,87,614

अनुसूची -5 : वर्तमान परिसंपत्तियाँ

विवरण	" चालू वर्ष (2020-21) "	" पिछला वर्ष (2019-20) "
A. बैंक में कुल		
सिंडीकेट बैंक में कुल (STC A/c)	48,91,104	1,51,74,595
एसबीआई में कुल -MOPS (STC)	50,58,880	16,73,573
ईएमबीए सिंडीकेट A/c	-	1,37,92,356
सिंडीकेट उपरिशीर्ष A/c	1,81,54,677	1,33,67,070
उप-कुल	2,81,04,661	4,40,07,593
B. प्राप्य		
पाठ्य क्रम शुल्क प्राप्य (STC)	7,84,860	7,84,860
उप-कुल	7,84,860	7,84,860
C. संचित ब्याज		
संचित ब्याज (STC)	34,98,863	39,33,237
संचित ब्याज (EMBA)	-	28,41,178
संचित ब्याज (उपरिशीर्ष)	16,40,515	17,91,683
उप-कुल	51,39,378	85,66,098
D. ऋण एवं अग्रिम		
(i) उत्सव अग्रिम (EMBA)		
अग्रिम शैक्षणिक व्यय (STC)	1,30,000	2,80,000
उप-कुल	1,30,000	2,80,450
कुल (A+B+C+D)	3,41,58,899	5,36,39,001

अनुसूची सं.-6 : शैक्षणिक प्राप्तियाँ

विवरण	" चालू वर्ष (2020-21) "	" पिछला वर्ष (2019-20) "
आवेदन शुल्क (एसटीसी)	-	-
आवेदन शुल्क (ईएमबीए)	-	-
पाठ्यक्रम शुल्क (एसटीसी)	1,78,23,773	7,52,19,433
शिक्षण शुल्क (ईएमबीए)	-	1,11,00,000
शैक्षणिक/ ओवरहेड प्राप्तियाँ (ओवरहेड)	51,17,891	1,27,07,264
प्रशिक्षण एवं स्थापन (सीएसटी)	-	-
	2,29,41,664	9,90,26,697
घटाना - सीईपी योगदान (ईएमबीए के शिक्षण शुल्क का @ 15%)	-	16,65,000
कुल	2,29,41,664	9,73,61,697

Continuing Education Centre



भारतीय प्रौद्योगिकी संस्थान खड़गपुर

सतत् शिक्षा कार्यक्रम

31 मार्च 2021 को तुलन पत्र (समेकित) की आंशिक अनुसूचियाँ

अनुसूची सं.-7 : ब्याज से आय

विवरण	" चालू वर्ष (2020-21) "	" पिछला वर्ष (2019-20) "
बचत पर ब्याज (एसटीसी)	4,76,094	12,72,478
बचत पर ब्याज (ईएमबीए)	-	3,52,631
बचत पर ब्याज (ईएमबीए)	3,79,916	3,95,995
निवेश पर ब्याज (एसटीसी)	59,88,955	1,10,22,517
निवेश पर ब्याज (ईएमबीए)	-	42,90,382
निवेश पर ब्याज (ओवरहेड)	15,61,833	30,65,416
कुल	84,06,798	2,03,99,419

अनुसूची सं.-8 : अन्य आय

विवरण	" चालू वर्ष (2020-21) "	" पिछला वर्ष (2019-20) "
छात्रावास/ अतिथि-गृह कमरा किराया (एसटीसी)	-	6,480
छात्रावास/ अतिथि-गृह कमरा किराया (ओवरहेड)	64,500	-
चिकित्सा प्रभार वसूली (एसटीसी)	-	-
विविध आय (एसटीसी)	-	4,09,584
प्राप्त प्रायोजकता (एसटीसी)	20,12,932	37,35,907
अन्य आय (ओवरहेड)	-	1,50,540
आवर्ती अनुदान-सह-सहायता (एसटीसी)	-	3,63,61,472
कुल	20,77,432	4,06,63,983

अनुसूची सं.-9 : पूर्व कालखंड राजस्व

विवरण	" चालू वर्ष (2020-21) "	" पिछला वर्ष (2019-20) "
पूर्व कालखण्ड राजस्व (एसटीसी)	-	9,24,036
पूर्व कालखण्ड राजस्व (ओवरहेड)	3,395	-
कुल	3,395	9,24,036

अनुसूची सं.-10 : कर्मचारी भुगतान एवं लाभ

विवरण	" चालू वर्ष (2020-21) "	" पिछला वर्ष (2019-20) "
पारिश्रमिक एवं मानदेय (एसटीसी)	1,30,05,713	3,90,49,912
पारिश्रमिक एवं मानदेय (ईएमबीए)	-	41,11,500
पारिश्रमिक एवं मानदेय (ओवरहेड)	3,38,000	4,15,000
अन्य को वेतन (एसटीसी)	7,20,672	7,17,235
अन्य को वेतन (ओवरहेड)	-	2,74,686
अन्य को वेतन ()	65,806	-
संतान शिक्षा भत्ता (ईएमबीए)	-	18,000
चिकित्सा सुविधा (एसटीसी)	-	498
कुल	1,41,30,191	4,45,86,831

[Signature]
Dean
Continuing Education Centre



भारतीय प्रौद्योगिकी संस्थान खड़गपुर

सतत शिक्षा कार्यक्रम

31 मार्च 2021 को तुलन पत्र (समेकित) की आंशिक अनुसूचियाँ

अनुसूची सं.-11 : प्रशासनिक एवं सामान्य व्यय

विवरण	" चालू वर्ष (2020-21) "	" पिछला वर्ष (2019-20) "
बैंक प्रभार (एसटीसी)	16,266	14,594
बैंक प्रभार (ईएमबीए)	-	283
बैंक प्रभार (ओवरहेड)	383	93
आतिथ्य व्यय (एसटीसी)	19,05,564	1,70,46,784
आतिथ्य व्यय (ईएमबीए)	-	13,51,690
आतिथ्य व्यय (ओवरहेड)	-	1,09,558
मुद्रण एवं स्टेशरी (एसटीसी)	9,649	6,55,183
मुद्रण एवं स्टेशरी (ईएमबीए)	-	84,150
मुद्रण एवं स्टेशरी (ओवरहेड)	57,425	8,500
व्यावसायिक व्यय (एसटीसी)	29,736	-
व्यावसायिक व्यय (ओवरहेड)	-	-
यात्रा एवं परिवहन व्यय (एसटीसी)	4,69,422	1,42,03,449
यात्रा एवं परिवहन व्यय (ईएमबीए)	-	4,09,185
यात्रा एवं परिवहन व्यय (ओवरहेड)	7,456	1,50,865
विद्युत एवं शक्ति (एसटीसी)	15,116	17,989
विविध एवं आकस्मिकताएँ (एसटीसी)	-	7,28,589
विविध एवं आकस्मिकताएँ (ईएमबीए)	-	47,278
विविध एवं आकस्मिकताएँ (ओवरहेड)	58,532	57,895
हाउस कीपिंग व्यय (एसटीसी)	-	8,16,000
लेखा-परीक्षा व्यय (एसटीसी)	27,258	94,636
लेखा-परीक्षा व्यय (ईएमबीए)	-	12,980
लेखा-परीक्षा व्यय (ओवरहेड)	74,100	94,400
विज्ञापन, प्रचार एवं वेबसाइट विकास प्रभार (ईएमबीए)	-	5,58,084
भंडार एवं उपभोज्य (एसटीसी)	-	4,75,000
भंडार एवं उपभोज्य (ईएमबीए)	-	1,760
भंडार एवं उपभोज्य (ओवरहेड)	30,683	51,617
टेलिफोन, फैक्स एवं इंटरनेट प्रभार (एसटीसी)	2,000	3,600
किराया, दरें एवं कर (एसटीसी)	-	33,77,422
अन्य (एसटीसी)	-	19,37,960
अन्य (ईएमबीए)	-	12,00,000
अन्य (ओवरहेड)	-	17,00,000
कुल	27,03,590	4,52,09,544



Dean

Continuing Education Centre



भारतीय प्रौद्योगिकी संस्थान खड़गपुर

सतत शिक्षा कार्यक्रम

31 मार्च 2021 को तुलन पत्र (समेकित) की आंशिक अनुसूचियाँ

अनुसूची सं.-12 : शैक्षणिक व्यय

विवरण	" चालू वर्ष (2020-21) "	" पिछला वर्ष (2019-20) "
संगोष्ठी/ कार्यशाला/कॉन्फ्रेंस पर व्यय (एसटीसी)	34,92,505	2,92,46,344
संगोष्ठी/ कार्यशाला/कॉन्फ्रेंस पर व्यय(ईएमबीए)	-	1,03,429
संयोजक शुल्क (एसटीसी)	47,952	9,00,000
संयोजक शुल्क (ईएमबीए)	-	1,10,000
उपरी व्यय (एसटीसी)	44,43,479	1,00,85,491
उपरी व्यय (ओवरहेड)	-	-
संस्थान निधि में हस्तांतरित (एसटीसी)	-	-
पदक, स्मृति-चिन्ह एवं पुरस्कार (एसटीसी)	2,72,003	2,34,000
अतिथि संकाय/ विशेषज्ञ को भुगतान (एसटीसी)	2,35,153	11,60,000
अतिथि संकाय/ विशेषज्ञ को भुगतान (ईएमबीए)	-	11,17,500
प्रकाशन एवं पाठ्यक्रम सामग्री (एसटीसी)	-	2,19,330
प्रकाशन एवं पाठ्यक्रम सामग्री (ईएमबीए)	-	6,75,543
पाठ्यक्रम व्यय हेतु अतिरिक्त (टॉप-अप) मानदेय (एसटीसी)	5,75,076	4,08,452
पाठ्यक्रम व्यय हेतु अतिरिक्त (टॉप-अप) मानदेय (एसटीसी)	1,14,177	4,41,168
कुल	91,80,345	4,47,01,257

अनुसूची सं.-13 : मरम्मत एवं रख-रखाव

विवरण	" चालू वर्ष (2020-21) "	" पिछला वर्ष (2019-20) "
एमएनटी कार्यालय उपकरण (ओवरहेड)	5,066	4,608
अन्य (ईएमबीए)	-	20,966
अन्य (ओवरहेड)	7,650	30,557
कुल	12,716	56,131

अनुसूची सं.-14 : परिवहन व्यय

विवरण	" चालू वर्ष (2020-21) "	" पिछला वर्ष (2019-20) "
परिवहन व्यय (एसटीसी)	-	18,79,030
परिवहन व्यय (ईएमबीए)	-	4,325
कुल	-	18,83,355

अनुसूची सं.-15 : अन्य व्यय

विवरण	" चालू वर्ष (2020-21) "	" पिछला वर्ष (2019-20) "
अन्य संस्थान/ संगठन/परियोजना को अनुदान/सहायता/	-	56,399
अन्य संगठन को सदस्यता शुल्क (ओवरहेड)	50,000	50,000
पूर्व कालखंड व्यय (एसटीसी)	12,67,000	3,85,043
कुल	13,17,000	4,91,442

Signature
Dean
Continuing Education Centre



भारतीय प्रौद्योगिकी संस्थान खड़गपुर

खड़गपुर भुवनेश्वर विस्तार केन्द्र

31 मार्च 2021 को तुलन-पत्र

फंड का स्रोत	राशि	चालू वर्ष	पिछला वर्ष
		2020-21	2019-20
कॉर्पस निधि :			
कॉर्पस का प्रारंभिक शेष	1,32,760		
घटाव: आय से अधिक व्यय	35,693	97,067	1,32,760
कुल		97067	1,32,760
फंड का अनुप्रयोग	राशि	चालू वर्ष	पिछला वर्ष
		2014-2015	2018-19
नकद शेष	6,627		41,671
बैंक शेष	90,440	97,067	91,089
कुल		97,067	1,32,760

31 मार्च 2021 को आय एवं व्यय खाता

विवरण	(राशि रुपये में)	
	चालू वर्ष	पिछला वर्ष
	2020-21	2019-20
आय		
कमरा किराया से आय	0	85,800
कुल (A)	0	85,800
व्यय		
प्रशासनिक एवं सामान्य व्यय	8944	12484
केबल प्रभार	0	3150
उद्यान प्रभार	0	1150
हाउसकीपिंग व्यय	24000	40700
मरम्मत एवं रख-रखाव व्यय	0	13392
मुद्रण एवं स्टेशरी	344	3197
भंडार एवं उपभोज्य	1755	4143
बैंक प्रभार	650	767
कुल (B)	35693	78,983
व्यय से अधिक आय की शेष राशि (A-B)	-35693	6,817
शेष राशि कॉर्पस निधि में स्थानांतरित	-35693	6,817

प्राध्यापक-प्रभारी

आईआईटी खड़गपुर भुवनेश्वर परिसर



भारतीय प्रौद्योगिकी संस्थान खड़गपुर

खड़गपुर भुवनेश्वर विस्तार केन्द्र

31 मार्च 2021 को प्राप्ति एवं भुगतान

(राशि रुपये में)

क्रम सं.	प्राप्ति	चालू वर्ष	पिछला वर्ष
		2020-21	2019-20
I	प्रारंभिक शेष		
	नकद शेष	41,671	68,517
	बैंक शेष	91,089	57,426
II	कमरा किराया से आय	-	85,800
III	ब्याज प्राप्त	-	-
	कुल :	1,32,760	2,11,743
क्रम सं.	भुगतान	चालू वर्ष	पिछला वर्ष
		2020-21	2019-20
I	प्रशासनिक एवं सामान्य व्यय	8,944	12,484
II	केबल प्रभार	-	3,150
III	उद्यान प्रभार	-	1,150
IV	हाउसकीपिंग व्यय	24,000	40,700
V	मरम्मत एवं रख-रखाव	-	13,392
VI	मुद्रण एवं स्टेशरी	344	3,197
VII	भंडार एवं उपभाज्य	1,755	4,143
VIII	बैंक प्रभार	650	767
IV	अंतिम शेष		
	नकद शेष	6,627	41,671
	बैंक शेष	90,440	91,089
	कुल :	1,32,760	2,11,743

प्राध्यापक-प्रभारी

आईआईटी खड़गपुर भुवनेश्वर परिसर



Annual Accounts 2020-21

Indian Institute of Technology Kharagpur
Kharagpur - 721302



दीपक नारायण
Deepak Narain

CONFIDENTIAL


महानिदेशक लेखापरीक्षा, केन्द्रीय, कोलकाता
गवर्नमेंट ऑफ इण्डिया प्रेस बिल्डिंग (इस्ट विंग), प्रथम तल
8, किरण शंकर रॉय रोड, कोलकाता-700 001

Director General of Audit, Central, Kolkata
Government of India Press Building (East Wing), 1st Floor
8, Kiran Sankar Roy Road, Kolkata-700 001

D.O No: OA II (AB)/AR/2020-21/IIT Kharagpur/340

Date : 10th November, 2021

Dear Prof. Tiwari,



I have audited the annual accounts of the Indian Institute of Technology, Kharagpur, for the financial year 2020-21, and have issued the Audit Report thereon vide letter dated 10th November, 2021. During the course of audit, the following deficiencies were noticed, but were not included in the Audit Report. They are, however, brought to your notice, for corrective and remedial action:

1. Loans, Advances and Deposits (Schedule 8): ₹912.15 crore

The above head was understated by an amount of ₹1.05 crore, due to non-booking of the prepaid expenses incurred towards AMC, on account of campus networking, for the period from 01 April 2021 to 23 July 2021. This resulted in understatement of the 'Corpus/ Capital Fund' (Schedule 1) by the same amount.

2. Depreciation (Schedule 4): ₹111.75 crore

The above head was understated by an amount of ₹0.01 crore, due to non-charging of depreciation, amounting to ₹0.01 crore (@8per cent), towards scientific equipment, worth ₹0.17 crore, not booked under 'Fixed Assets'. This further resulted in overstatement of the Surplus (being the excess of Income over Expenditure), by ₹0.01 crore.

with regards,

Yours sincerely,

Deepak Narain

Registrar
13/11/21

AR(Audit)
Prof. Virendra Kumar Tiwari,
Director,
Indian Institute of Technology,
KHARAGPUR - 721302.

15/11/21



दू.भा./Tel : 033 2213 5373 / 5374 / फैक्स /Fax No.:033 2213 5377 / ई-मेल / E-mail : narainD@cag.gov.in



भारतीय लेखा तथा लेखा-परीक्षा विभाग
महा निदेशक, लेखा-परीक्षा का कार्यालय,
केन्द्रीय, कोलकाता

**INDIAN AUDIT AND ACCOUNTS DEPARTMENT
OFFICE OF THE DIRECTOR GENERAL OF AUDIT,
CENTRAL, KOLKATA.**

CONFIDENTIAL

No: OA II (AB)/AR/2020-21/IITKGP/339

Date: 10.11.2021

A copy of the Separate Audit Report, alongwith Annexure, on the accounts of the Indian Institute of Technology, Kharagpur, for the financial year 2020-21, is forwarded to **the Director, Indian Institute of Technology, Kharagpur, PIN-721302** for information and necessary action.

Arrangement may please be made for preparation of Hindi Version of the Separate Audit Report, with Annexure, at your end, and sending the same directly to the Ministry.

It may please be ensured that the Audited Accounts and the Separate Audit Report, along with Annexure, are placed before the apex body, for consideration and adoption, before the same are sent to the Government for being placed in the Parliament.

A copy of the printed Annual Report, for the financial year 2020-21 (both English and Hindi Version), containing the Audited Accounts and the Separate Audit Report, along with Annexure, as laid before the Parliament, may please be forwarded to this Office, for necessary action at this end.

Encl.: As stated



Dy. Director (Inspection)

जि. आई. प्रेस विल्डिंग, 8 किरण शंकर राय रोड (1म मंजिल), कोलकाता-700001
Govt. of India Press Building. 8, Kiran Sankar Roy Road, Kolkata - 700001
Phone : 2254-0221, (Gram: ACCOUNTCENT) POST BOX : 2699, Fax No.: 033 22135377





SPEED POST

भारतीय लेखा तथा लेखा-परीक्षा विभाग
महा निदेशक, लेखा-परीक्षा का कार्यालय,
केन्द्रीय, कोलकाता

**INDIAN AUDIT AND ACCOUNTS DEPARTMENT
OFFICE OF THE DIRECTOR GENERAL OF AUDIT,
CENTRAL, KOLKATA.**

CONFIDENTIAL

No: OA II (AB)/AR/2020-21/IITKGP/338

Date: 10.11.2021

To
The Secretary,
Ministry of Education,
Department of Higher Education,
New Delhi - 110001

Subject: Separate Audit Report on the accounts of the **Indian Institute of Technology, Kharagpur**, for the financial year 2020-21

Sir,

I am to forward herewith the Separate Audit Report, in the prescribed format, on the accounts of the **Indian Institute of Technology, Kharagpur**, for the financial year 2020-21. A copy of the annual accounts of the organisation, for the financial year 2020-21, is also enclosed.

2. A copy of the Separate Audit Report (both English and Hindi Version), as presented before the Parliament, may please be forwarded to this office, for necessary action at this end.
3. The dates of laying of the audited accounts and the Separate Audit Report, for the financial year 2020-21, on the Tables of both the Houses of Parliament, may also please be communicated to this office.

Yours faithfully,

Deepak Narain

(Deepak Narain)
Director General of Audit
Central: Kolkata

Encl.: As stated

जि. आई. प्रेस बिल्डिंग, 8 किरण शंकर राय रोड (1म मंजिल), कोलकाता-700001
Govt. of India Press Building. 8, Kiran Sankar Roy Road, Kolkata - 700001
Phone : 2254-0221, (Gram: ACCOUNTCENT) POST BOX : 2699, Fax No.: 033 22135377



Separate Audit Report of the Comptroller & Auditor General of India on the Accounts of the Indian Institute of Technology, Kharagpur, for the financial year ended 31 March 2021

We have audited the attached the Balance Sheet of the Indian Institute of Technology, Kharagpur as at 31 March 2021, the Income and Expenditure Account and Receipts and Payments Account, for the year ended on that date, under Section-19(2) of the Comptroller and Auditor General's (Duties, Powers and Conditions of Service) Act, 1971, read with Section-23(2) of the Indian Institute of Technology Act, 1961. These financial statements include the accounts of two branch units also. These financial statements are the responsibility of the Institute's management. Our responsibility is to express an opinion on these financial statements, based on our audit.

2. This separate Audit Report contains the comments of the Comptroller and Auditor General of India (CAG) on the accounting treatment only, with regard to classification, conformity with the best accounting practices, accounting standards and disclosure norms, etc. Audit observations on financial transactions, with regard to compliance with the Law, Rules & Regulations (i.e. Propriety and Regularity) and efficiency-cum-performance aspects, etc., if any, are reported through Inspection Reports/CAG's Audit Reports, separately.

3. We have conducted our audit in accordance with auditing standards generally accepted in India. These standards require that we plan and perform the audit, to obtain reasonable assurance about whether the financial statements are free from material misstatements. An audit includes examining, on a test basis, evidence supporting the amounts and disclosures in the financial statements. An audit also includes assessing the accounting principles used and significant estimates made by the Management, as well as evaluating the overall presentation of financial statements. We believe that our audit provides a reasonable basis for our opinion.

4. Based on our audit, we report that:

- i.* We have obtained all the information and explanations, which, to the best of our knowledge and belief, were necessary for the purpose of our audit;
- ii.* The Balance Sheet and Income and Expenditure Account/Receipts and Payments Account, dealt with by this report, have been drawn up in the format prescribed by the Ministry of Education (erstwhile Ministry of Human Resource Development), Government of India vide order No. 29-4/2012-FD dated 17 April 2015.
- iii.* In our opinion, proper books of accounts and other relevant records have been maintained by the Indian Institute of Technology, Kharagpur, as required under Section 23(2) of the Indian Institute of Technology Act, 1961, insofar as it appears from our examination of books.
- iv.* We further report that

Comments on Accounts:

A Balance Sheet

1.1 Liabilities

1.1.1 Corpus/ Capital Fund (Schedule 1): ₹2338.63 crore

The above head was understated by an amount of ₹2.66 crore, due to non-booking of the expenditure incurred towards procurement of Foreign Equipment, which had been received, but not installed, during the financial year 2020-21. This also resulted in understatement of 'Fixed Assets' (Schedule 4) by the same amount.

1.1.2 Current Liabilities and Provisions (Schedule 3): ₹1646.67 crore

The above head was understated by an amount of ₹0.64 crore, due to non-booking of the amount required to be paid to a Contractor, for the construction work 'Industrial Shed including 2 Nos. EOT cranes', which was completed during the financial year 2020-21. This further resulted in understatement of 'Fixed Assets' (Schedule 4) by the same amount.

1.2 Assets

1.2.1 Fixed Assets (Schedule 4): ₹2040.07 crore

The above head was understated by an amount of ₹0.11 crore, due to booking of ₹0.46 crore, against the value of the completed work 'Comprehensive repair and renovation of CRF Building at IIT, Kharagpur', instead of booking being made for the actual cost of the said work (₹0.57 crore). This further resulted in understatement of the 'Corpus/ Capital Fund' (Schedule 1) by the same amount.

B Income and Expenditure Account

2.1 Expenditure

2.1.1 Repair & Maintenance (Schedule 21): ₹12.94 crore

The above head was overstated by an amount of ₹1.51 crore, due to booking of the expenditure incurred towards 'Composite Renovation and Face Lifting of the Existing Buildings', under the above head (which represents 'revenue' expenditure), instead of capitalizing the same, despite the work being of 'capital' nature. This further resulted in understatement of the Surplus (being the excess of Income over Expenditure), by the same amount.

2.1.2 Finance Cost (Schedule 22): ₹3.28 crore

The above head was overstated by an amount of ₹3.28 crore, due to consideration of the borrowing cost (interest), on loans taken from the Higher Education Financing Agency (HEFA), for creation of assets, as 'revenue' expenditure, in contravention of Accounting Standard (AS) 16, which provides for capitalization of the borrowing costs attributable to acquisition of assets. This further resulted in understatement of the Surplus (being the excess of Income over Expenditure), by the same amount.

C General

3.1 The Institute had wrongly booked an amount of ₹15.04 crore, under 'Current Liabilities and Provisions' (Schedule 3), as 'Provision for Expenses', instead of booking it as

‘Unspent Grant’, even though the amount had been incurred towards payment of advances for different construction works.

3.2 The Institute had exhibited Opening and Closing Balances of ₹19.44 crore and ₹12.56 crore, respectively, against the Fund ‘Research Park (NIIT)’, under the head ‘Earmarked/Endowment Funds’ (Schedule 2). However, no ‘Income from Investment/Savings Bank’ was shown against the said Fund. Despite a similar observation featured in the previous year’s Audit Report, the Institute did not take necessary steps in this regard.

3.3 The liability for pension fund is not provided as per provision of AS 15.

D Grants-in-Aid

The Institute is mainly financed by grants from the Government of India. During the financial year 2020-21, it received grants amounting to ₹633.05 crore (Recurring: ₹551.46 crore and Non-Recurring: ₹81.59 crore). In addition, the previous year’s unspent balance was ₹7.2 crore (Recurring: ₹40.39 crore and Non-Recurring: (-) ₹33.19 crore). Against the total grants of ₹640.25 crore (₹633.05 crore + ₹7.2 crore) so available, it spent ₹654.25 crore (Recurring: ₹583.63 crore and Non-Recurring: ₹70.62 crore), incurring excess expenditure of ₹14 crore, which was met from its Internal Resource Generation.

Further, it received no grants from the MoE (erstwhile MHRD), for the GIAN (Global Initiative of Academic Network) programme, during the financial year 2020-21. The previous year’s unspent balance, under this programme head, was ₹21.25 crore, while the Interest earned on the previous year’s unspent balance was ₹1.31 crore. The Institute also received refund from participating Institutes, amounting to ₹3.93 crore, during the said financial year. Out of the total grants of ₹26.49 crore, so available for this programme, it released ₹3.09 crore to the participating Institutes, leaving an unspent balance of ₹23.40 crore.

**E Net Effect**

The net impact of the comments in preceding paragraphs is that both the Assets and Liabilities were understated by ₹3.41 crore, as on 31 March 2021, while the Excess of Income over Expenditure was understated by ₹4.79 crore, for the financial year ended 31 March 2021.

F Management letter

Deficiencies which have not been included in the Audit Report, have been brought to the notice of the Director, IIT Kharagpur, through a management letter, issued separately, for remedial/corrective action.

v. Subject to our observations in the preceding paragraphs, we report that the Balance Sheet, Income and Expenditure Account and Receipts and Payments Account, dealt with by this report, are in agreement with the books of accounts.


vi. In our opinion, and to the best of our information, and according to the explanations given to us, the said financial statements, read together with the Accounting Policies and Notes on Accounts, and subject to the significant matters stated above and other matters mentioned in Annexure to this Audit Report, give a true and fair view, in conformity with accounting principles generally accepted in India:

a. insofar as it relates to the Balance Sheet, of the state of affairs of the Indian Institute of Technology, Kharagpur, as at 31 March 2020 and

b. insofar as it relates to Income and Expenditure Account of the deficit for the year ended on that date.

For and on behalf of the C&AG of India

Place: Kolkata
Date: 10.11.2021


(Deepak Narain)
Director General of Audit
(Central), Kolkata

INDIAN INSTITUTE OF TECHNOLOGY KHARAGPUR

Reply Against Separate Audit Report on the accounts for the year ended 31 March 2021

Audit Para Nos.	Audit Observations	Management's Reply
A.	Balance Sheet	
1.1	Liabilities	
1.1.1	<p>Corpus/ Capital Fund (Schedule 1): ₹2338.63crore.</p> <p>The above head was under stated an amount of ₹ 2.66 crore, due to non-booking of the expenditure incurred towards procurement of Foreign Equipment, which had been received but not installed during the financial year 2020-21. This also resulted in understatement of fixed asset (schedule 4) by the same amount.</p>	<p>As per prevailing practice of the Institute, Asset is considered on receipt of recommendation from user Department that the equipment is received and successfully installed. However, in the instant cases Installation certificate was not provided within the stipulated period of time i.e. by 31st March, 2021. Hence, the same could not be considered as Scientific and Laboratory Equipment. Hence, there is no under or over statement of Fixed Assets.</p> <p>However, as pointed out by C&AG Audit, necessary rectification entries have been passed through Bill Nos. 16091 and 16093 & JV Nos.1549 and 1550 during the financial year 2021-2022.</p>
1.1.2	<p>Current Liabilities and Provisions (Schedule 3): ₹1646.67crore</p> <p>The above head was understated by an amount of ₹0.64 crore, due to non-booking of the amount required to be paid to a Contractor, for the construction work 'Industrial Shed including 2Nos. EOT cranes', which was completed during the financial year 2020-21. This further resulted in understatement of Fixed Assets (Schedule 4) by the same amount.</p>	<p>Though the Construction work of "Construction of Industrial Shed including 2 nos. EOT Cranes at IIT Kharagpur" was completed during the financial year 2020-21, however, the final bill could not be ascertained and raised by the Contractor by 31.03.2021.</p> <p>As the final bill was not raised by the agencies, liability cannot be determined as on 31st March 2021 and corresponding the full value of assets cannot be booked. Once the Final bill is determined and paid, from the same date assets is considered as put to use.</p>
1.2	Assets	
1.2.1	<p>Fixed Assets (Schedule 4): ₹2040.07crore</p> <p>The above head was understated by an amount of ₹0.11crore, due to booking of ₹0.46 crore, against the value of the completed work "Comprehensive repair and renovation of CRF Building at IIT Kharagpur", instead of booking being made for the actual cost of the said work ₹0.57crore. This further resulted in understatement of 'Corpus/ Capital Fund' (Schedule 1) by the same amount.</p>	<p>As the bill could not be raised by Executing Agency by 31.03.2021, liability could not be ascertained within the financial year 2020-21, so, the same could not be accounted for under the Head "Current Liabilities & Provision" as well under "Fixed Assets" for the Construction work of "Comprehensive repair and renovation of CRF Building". However, a bill of Rs.11.17 lakh for the above work has been settled during the financial year 2021-22 and accounted under the "Building & Infrastructure".</p> <p>As the final bill was not raised by the agencies, liability cannot be determined as on 31st March 2021 and corresponding the full value of assets cannot be booked. Once the Final bill is determined and paid, from the same date assets is considered as put to use.</p>
1.2.2	<p>Depreciation (Schedule 4): ₹111.75crore</p> <p>The above head was understated by an amount of ₹0.01 crore due to Non-charging of depreciation, amounting to ₹0.01(@ 8 per cent) crore, towards scientific equipment, worth ₹0.17crore, not booked under 'Fixed Assets'. This further resulted in overstatement of the Surplus (being the excess of Income over Expenditure), by ₹0.01core</p>	<p>As pointed by C&AG, necessary rectification entry has been passed vide JV No.1549 during the financial year 2021-2022.</p>

Audit Para Nos.	Audit Observations	Management's Reply
1.3.1	<p>Loans, Advances and Deposits (Schedule 8): ₹912.15 crore</p> <p>The above head was understated by an amount of ₹1.05 crore, due to non-booking of the prepaid expenses incurred towards AMC, on account of campus networking, for the period from 01 April 2021 to 23 July 2021. This resulted in understatement of the Corpus/Capital Fund' (Schedule 1) by the same amount.</p>	<p>Month wise segregation of AMC bill could not be determined due to irregular nature of Jobs. Hence, expenditure was booked for the particular financial year in totality. So, as per prevailing practise of the Institute, it could not be considered as prepaid expenditure. In most of the cases of AMC, charges are being paid for that particular year's only. There are few cases where it might not be possible due to meagre amount of the contract. The same has also been disclosed in our Notes of Accounts "as Annual Maintenance Contract (AMC) is accounted on actual cost basis and not on accrual basis during the year".</p> <p>Considering the above, there is no understatement of the Corpus/ Capital Fund.</p>
<p>B.</p> <p>2.1</p> <p>2.1.1</p>	<p>Income and Expenditure Account</p> <p>Expenditure</p> <p>Repair & Maintenance</p> <p>(Schedule 21): ₹12.94 crore</p> <p>The above head was overstated by an amount of ₹1.51 crore, due to booking of the expenditure incurred towards 'Composite Renovation and Face Lifting of the Existing Buildings', under the above head (which represents 'revenue' expenditure), instead of capitalizing the same, despite the work being of 'capital' nature. This further resulted in understatement of the Surplus (being the excess of Income over Expenditure), by the same amount.</p>	<p>On scrutiny of the records, it has been found that the expenditures of Rs.1.28 Crore are of Recurring in Nature and fund has been booked from Recurring Grant in Aid (OH-31) for executing the works. However, as pointed out by C&AG, an amount of Rs.0.23 Crore was classified as Assets by passing necessary Accounting entry vide JV No.1545 during the financial year 2021-2022.</p>
2.1.2	<p>Finance Cost(Schedule 22): ₹3.28 crore</p> <p>The above head was overstated by an amount of ₹3.28 crore, due to consideration of the borrowing cost (interest), on loans taken from the Higher Education Financing Agency (HEFA), for creation of assets, as 'revenue' expenditure, in contravention of Accounting Standard (AS) 16, which provides for capitalization of the borrowing costs attributable to acquisition of assets. This further resulted in understatement of the Surplus (being the excess of Income over Expenditure), by the same amount.</p>	<p>C&AG Audit may kindly be noted that Grant in Aid for payment of Interest on HEFA Loan, sanctioned under OH-31 by MoE in the scheme "Support to Indian Institute of Technologies (0920). As the amount was sanctioned as recurring grant, it could not be capitalized under fixed assets, though; Accounting Standard 16 suggests interest paid on creation of capital assets is to be capitalized. As Ministry of Education separately releases the interest amount under OH-31, we have to utilize the same under OH-31 (Recurring). Accordingly, utilization under proper object heads is to be done and submitted to MoE.</p>
<p>C</p> <p>3.1.</p>	<p>General</p> <p>The Institute had wrongly booked an amount of ₹15.04 crore, under 'Current Liabilities and Provisions' (Schedule 3), as 'Provision for Expenses', instead of booking it as Unspent Grant', even though the amount had been incurred towards payment of advances for different construction works.</p>	<p>Institute has shown Rs.15.05 Crore and Rs.2.66 Crore as utilization of Non Recurring Grant under the Accounting Head "Provision of Expenses" and "Provision for Foreign Purchase" respectively during the financial year 2020-21.</p> <ol style="list-style-type: none"> 1. Rs.15.05 Crore has been paid to M/s CPWD for the execution of following works and accounting of payment has been made under the Head "PMC Advance": <ol style="list-style-type: none"> a) Construction of 1 no Boys Hostel of 500 capacity G+2 at South-East Campus IIT Kharagpur b) Construction of 32 units new faculty accommodation (G+7) at IIT Kharagpur <p>It is pertinent to mention here that all the payments have been made against specific demand of the executing agencies as per the Work Orders/ Purchase Orders/ Agreements.</p>



Audit Para Nos.	Audit Observations	Management's Reply																												
		<p>Hence, the same cannot be considered as Advance as the above construction works under in progress level. These are part payment for creation of assets.</p> <p>Further, the above payment cannot be considered "Unspent Grant" as the same amount is not lying with the Institute and the same has already been disbursed from our bank account.</p>																												
3.2	<p>The Institute had exhibited Opening and Closing Balances of ₹19.44 crore and ₹12.56 crore, respectively, against the Fund 'Research Park (NIIT)', under the head 'Earmarked/ Endowment Funds' (Schedule 2) However, no 'Income from Investment/savings Bank' was shown against the said Fund. Despite a similar observation featured in the previous year's Audit Report, the Institute did not take necessary steps in this regard.</p>	<p>MHRD (MoE) had released Grant in Aid in respect of Research Park (NIIT) under the same Scheme Code 0920 (Support to IIT) of regular Grant. As per prevailing practice of the Institute and MHRD guideline closing balance of fund has been presented under Schedule 2 and "Advances, Bank Balance, Investment, Income accrued but not due etc." have been shown in Schedule 8. So, no separate Bank Account was required to be maintained for the fund separately. However, a separate project accounting is being maintained in ERP to ascertain the Income, Expenditure, Assets Balance and Investment (if any) of the fund.</p>																												
3.3	<p>The Liability for pension fund is not provided as per provision of AS 15.</p>	<p>Pension payment is made on due basis, which has been disclosed in our Notes of Accounts. Also it may please be noted that, MoE releases GIA under OH-31 for meeting the pension liability on monthly basis. Hence, creation of separate fund is not required and permitted.</p>																												
D.	<p>Grants-in-Aid</p> <p>The Institute is mainly financed by grants from the Government of India. During the financial year 2020-21, it received grants amounting to ₹633.05 crore (Recurring: ₹551.46 crore and <u>Non-Recurring</u>: ₹81.59 crore). In addition, the previous year's unspent balance was ₹7.2 crore (Recurring: ₹40.39 crore and <u>Non-Recurring</u>: (-)₹33.19 crore). Against the total grants of ₹640.25 crore (₹633.05 crore + ₹7.2 crore) so available, it Spent ₹654.25 crore (Recurring: ₹583.63 crore and <u>Non-Recurring</u>: ₹70.62 crore), incurring excess expenditure of ₹14 crore, which was met from its Internal Resource Generation.</p>	<p>During the financial year 2020-21, the Institute received total grants of Rs.633.05 Crore (Recurring Rs.551.46 Crore and Non-Recurring Rs.81.59 Crore). Out of total available grants of Rs.633.05 Crore, Institute spent Rs.671.96 Crore (Recurring Rs.583.63 Crore and Non-Recurring Rs.88.33 Crore) leaving an unspent balance of Nil. The Institute incurred excess expenditure of Rs.38.91 Crore (Rs. 32.17 Crore under Recurring Head and Rs.6.74 Crore under Non-Recurring Head) which was met out of IRG of the Institute.</p> <p>Considering the above, the closing unspent balance for the year 2020-21 under the Head Revenue are given below;</p> <table border="1" data-bbox="768 1345 1528 1591"> <thead> <tr> <th colspan="2" style="text-align: right;">(Rupees in Crore)</th> </tr> </thead> <tbody> <tr> <td>Opening unspent balance</td> <td style="text-align: right;">Nil</td> </tr> <tr> <td>Add : Grant-in Aid Received</td> <td style="text-align: right;">551.46</td> </tr> <tr> <td>Less: Expenditure incurred for the year 2020-21</td> <td style="text-align: right;">583.63</td> </tr> <tr> <td>Add: IRG used for meeting Revenue expenditure over and above the Grant-in-Aid received for the year 2020-21</td> <td style="text-align: right;">32.17</td> </tr> <tr> <td>Closing unspent balance</td> <td style="text-align: right;">Nil</td> </tr> </tbody> </table> <p>the closing unspent balance for the year 2020-21 under the Head Capital are given below;</p> <table border="1" data-bbox="768 1660 1528 2004"> <thead> <tr> <th colspan="2" style="text-align: right;">(Rupees in Crore)</th> </tr> </thead> <tbody> <tr> <td>Opening unspent balance</td> <td style="text-align: right;">Nil</td> </tr> <tr> <td>Add : Grant-in Aid Received</td> <td style="text-align: right;">81.59</td> </tr> <tr> <td>Less: Expenditure incurred for the year 2020-21</td> <td style="text-align: right;">70.62</td> </tr> <tr> <td>Less: Part Payment made to CPWD for creation of capital assets</td> <td style="text-align: right;">15.05</td> </tr> <tr> <td>Less: Fund utilized towards foreign procurement</td> <td style="text-align: right;">2.66</td> </tr> <tr> <td>Add: IRG used for meeting Revenue expenditure over and above the Grant-in-Aid received for the year 2020-21</td> <td style="text-align: right;">6.74</td> </tr> <tr> <td>Closing unspent balance</td> <td style="text-align: right;">Nil</td> </tr> </tbody> </table> <p>Out of Rs.88.33 Crore, Institute incurred Rs.15.05 Crore and Rs.2.66 Crore, towards part payment to CPWD and foreign procurement respectively, which is lying under Schedule-8, Loans, Advances and Other Assets, not considered by C&AG.</p>	(Rupees in Crore)		Opening unspent balance	Nil	Add : Grant-in Aid Received	551.46	Less: Expenditure incurred for the year 2020-21	583.63	Add: IRG used for meeting Revenue expenditure over and above the Grant-in-Aid received for the year 2020-21	32.17	Closing unspent balance	Nil	(Rupees in Crore)		Opening unspent balance	Nil	Add : Grant-in Aid Received	81.59	Less: Expenditure incurred for the year 2020-21	70.62	Less: Part Payment made to CPWD for creation of capital assets	15.05	Less: Fund utilized towards foreign procurement	2.66	Add: IRG used for meeting Revenue expenditure over and above the Grant-in-Aid received for the year 2020-21	6.74	Closing unspent balance	Nil
(Rupees in Crore)																														
Opening unspent balance	Nil																													
Add : Grant-in Aid Received	551.46																													
Less: Expenditure incurred for the year 2020-21	583.63																													
Add: IRG used for meeting Revenue expenditure over and above the Grant-in-Aid received for the year 2020-21	32.17																													
Closing unspent balance	Nil																													
(Rupees in Crore)																														
Opening unspent balance	Nil																													
Add : Grant-in Aid Received	81.59																													
Less: Expenditure incurred for the year 2020-21	70.62																													
Less: Part Payment made to CPWD for creation of capital assets	15.05																													
Less: Fund utilized towards foreign procurement	2.66																													
Add: IRG used for meeting Revenue expenditure over and above the Grant-in-Aid received for the year 2020-21	6.74																													
Closing unspent balance	Nil																													

Audit Para Nos.	Audit Observations	Management's Reply																																
	<p>Further, it received no grants from the MoE (erstwhile MHRD), for the GIAN (Global Initiative of Academic Network) programme, during the financial year 2020-21. The previous year's unspent balance, under this programme head, was ₹21.25 crore, while the Interest earned on the previous year's unspent balance was ₹1.31 crore. The Institute also received refund from participating Institutes, amounting to ₹3.93 crore, during the said financial year. Out of the total grants of ₹26.49 crore, so available for this programme, it released ₹3.09 crore to the participating Institutes, leaving an unspent balance of ₹23.40crore.</p>	<p>Institute has not received any Grants in Aid or any other claim during the financial year 2020-21 under the scheme "Global Initiative of Academic Network (GIAN)" from Ministry of Education. However, Institute earned interest of Rs.1.31 Crore during the current financial year on previous year's unspent balance of Rs.20.07 Crore. Out of total available balance of Rs.21.38 Crore, Institute spent Rs. 3.09 Crore upon participating Institutes, leaving an unspent balance of Rs. 18.29 Crore.</p> <p>Considering the above, reconciliation between opening balances as per C&AG observation and Institute Account are given below;</p> <p style="text-align: right;">(Rupees in Crore)</p> <table border="1" data-bbox="732 661 1485 821"> <tr> <td>Opening Balance as per C&AG</td> <td style="text-align: right;">21.25</td> </tr> <tr> <td>Less: UKERI balance considered C&AG</td> <td style="text-align: right;">2.43</td> </tr> <tr> <td>Add: Interest earned during 2019-20 not considered by C&AG</td> <td style="text-align: right;">1.25</td> </tr> <tr> <td>Opening Balance as per Institute Account</td> <td style="text-align: right;">20.07</td> </tr> </table> <p>However, C&AG have considered Un-identified receipt of Rs.3.93 crore as available fund. A comparative reconciliation statement is presented below :</p> <p style="text-align: right;">(Rupees in Crore)</p> <table border="1" data-bbox="732 982 1485 1297"> <thead> <tr> <th>Particulars</th> <th>C&AG</th> <th>Institute</th> </tr> </thead> <tbody> <tr> <td>Opening Balance</td> <td style="text-align: right;">21.25</td> <td style="text-align: right;">20.07</td> </tr> <tr> <td>GIA Receipt during the year</td> <td style="text-align: center;">--</td> <td style="text-align: center;">--</td> </tr> <tr> <td>Refunded by the Participating Institute</td> <td style="text-align: right;">3.93</td> <td style="text-align: right;">3.93</td> </tr> <tr> <td>Interest earned during the year</td> <td style="text-align: right;">1.31</td> <td style="text-align: right;">1.31</td> </tr> <tr> <td>Total Fund</td> <td style="text-align: right;">26.49</td> <td style="text-align: right;">25.31</td> </tr> <tr> <td>Less: Expenditure incurred during the year</td> <td style="text-align: right;">3.09</td> <td style="text-align: right;">3.09</td> </tr> <tr> <td>Closing Balance available</td> <td style="text-align: right;">23.40</td> <td style="text-align: right;">22.22</td> </tr> </tbody> </table> <p>Difference with C&AG is Rs.1.18 Crore (Rs.2.43-1.25) which is arising due to the following reasons :</p> <ol style="list-style-type: none"> 1) UKERI Grant received from private sponsoring organisations. However, C&AG has considered it as Government GIA. 2) Institute earned interest on the unspent balance during the year 2019-20 is Rs.1.25 crore which has not been considered by C&AG. 	Opening Balance as per C&AG	21.25	Less: UKERI balance considered C&AG	2.43	Add: Interest earned during 2019-20 not considered by C&AG	1.25	Opening Balance as per Institute Account	20.07	Particulars	C&AG	Institute	Opening Balance	21.25	20.07	GIA Receipt during the year	--	--	Refunded by the Participating Institute	3.93	3.93	Interest earned during the year	1.31	1.31	Total Fund	26.49	25.31	Less: Expenditure incurred during the year	3.09	3.09	Closing Balance available	23.40	22.22
Opening Balance as per C&AG	21.25																																	
Less: UKERI balance considered C&AG	2.43																																	
Add: Interest earned during 2019-20 not considered by C&AG	1.25																																	
Opening Balance as per Institute Account	20.07																																	
Particulars	C&AG	Institute																																
Opening Balance	21.25	20.07																																
GIA Receipt during the year	--	--																																
Refunded by the Participating Institute	3.93	3.93																																
Interest earned during the year	1.31	1.31																																
Total Fund	26.49	25.31																																
Less: Expenditure incurred during the year	3.09	3.09																																
Closing Balance available	23.40	22.22																																
E.	<p>Net Effect</p> <p>The net impact of comments in preceding paragraphs is that both the Assets and Liabilities were understated by ₹3.41 crore, as on 31 March 2021, while the Excess of Income over Expenditure was understated by ₹4.79 crore, for the financial year ended 31 March 2021 .</p>	<p>Based on the Audit Observation, net impact amounting Rs.0.22 Crore were undervalued of Expenditure over Income as well as overvalued Assets as on 31st March, 2021.</p>																																

**INDIAN INSTITUTE OF TECHNOLOGY KHARAGPUR****Balance Sheet as at 31st March 2021**

(Amount in Rupees)

SOURCES OF FUNDS	Schedule	Current Year	Previous Year
CORPUS/CAPITAL FUND AND LIABILITIES			
CORPUS / CAPITAL FUND	1	23,38,62,57,346	21,82,88,62,684
EARMARKED / ENDOWMENT FUNDS	2	9,70,62,52,237	7,67,65,06,639
CURRENT LIABILITIES AND PROVISIONS	3	16,46,67,43,890	16,29,88,53,806
TOTAL		49,55,92,53,474	45,80,42,23,129
APPLICATION OF FUNDS		Current Year	Previous Year
FIXED ASSETS	4		
- Tangible Assets		15,73,39,83,851	13,41,45,13,334
- Intangible Assets		19,17,24,532	15,71,16,515
- Capital Work in Progress		4,47,50,27,336	5,82,34,35,097
INVESTMENTS-FROM EARMARKED/ENDOWMENT FUNDS	5	8,42,28,53,628	5,89,00,82,336
- Long Term			
- Short Term			
INVESTMENTS - OTHERS	6	8,24,11,21,826	7,47,59,02,891
CURRENT ASSETS	7	3,37,30,10,376	3,71,07,20,528
LOANS, ADVANCES & DEPOSITS	8	9,12,15,31,925	9,33,24,52,428
TOTAL		49,55,92,53,474	45,80,42,23,129
SIGNIFICANT ACCOUNTING POLICIES	26		
CONTINGENT LIABILITIES AND NOTES ON ACCOUNTS	27		

(P.K. Sahoo)
Asst. Registrar (Finance)**(Rajarshi Banerjee)**
Dy. Registrar (F&A)**(Tamal Nath)**
Registrar**(Prof. V.K. Tewari)**
Director

Dated : 08th July 2021

INDIAN INSTITUTE OF TECHNOLOGY KHARAGPUR

Income and Expenditure account for the year ended 31st March 2021

(Amount in Rupees)

Particulars	Schedule	Current Year	Previous Year
INCOME			
Academic Receipts	9	1,00,70,97,419	95,14,35,019
Grants / Subsidies	10	5,51,46,00,000	5,69,46,33,845
Income from Investments	11	17,71,47,993	1,17,76,588
Interest Earned	12	9,53,71,667	8,16,21,091
Other Income	13	23,14,81,049	23,06,73,699
Sponsored/Research/Consultancy Projects	14	85,02,49,459	-
Income From Royalty & Publications	15	1,70,34,188	-
Prior Period Income	16	67,89,731	9,18,658
TOTAL(A)		7,89,97,71,506	6,97,10,58,900
EXPENDITURE			
Staff Payments & Benefits (Establishments Expenses)	17	3,70,07,41,397	3,77,38,60,532
Academic Expenses	18	97,85,58,000	1,21,69,21,194
Administrative and General Expenses	19	58,26,35,070	77,71,11,261
Transportation Charges	20	24,57,665	77,14,650
Repairs & Maintenance	21	12,94,00,754	20,13,72,990
Finance Cost	22	3,28,46,444	2,24,34,992
Depreciation	4	1,11,75,31,881	1,10,48,68,666
Other Expenses	23	48,70,48,185	50,99,40,268
Sponsored/Research/Consultancy Projects	24	85,02,49,459	-
Prior Period Expenses	25	78,18,668	3,03,611
TOTAL(B)		7,88,92,87,522	7,61,45,28,164
Balance being excess of Income over Expenditure including Depreciation (A-B)		1,04,83,983	-64,34,69,264
Add: Transfer to Corpus for equivalent amount of Depreciation on Assets Purchased from Plan Grant/ Projects/ Transfer of ownership of assets etc		1,11,64,40,118	1,10,38,46,678
Less: Amount Transferred to HEFA		50,00,00,000	50,00,00,000
Less: Excess Non-Recurring Expenditure		48,89,692	-
"Less: SRIC Income over Expenditure transferable to Institute (Before charging Depreciation)"		22,36,18,410	-
BALANCE BEING SURPLUS/ DEFICIT CARRIED TO CAPITAL FUND		39,84,15,999	-3,96,22,585
SIGNIFICANT ACCOUNTING POLICIES	26		
CONTINGENT LIABILITIES AND NOTES ON ACCOUNTS	27		



(P.K. Sahoo)
Asst. Registrar (Finance)



(Rajarshi Banerjee)
Dy. Registrar (F&A)



(Tamal Nath)
Registrar



(Prof. V.K. Tewari)
Director

Dated : 08th July 2021

INDIAN INSTITUTE OF TECHNOLOGY KHARAGPUR

RECEIPTS AND PAYMENTS ACCOUNT FOR THE YEAR ENDED 31st March 2021

	RECEIPTS		PAYMENTS		(Amount in Rupees)
	Amount(Rs) Current Year	Amount(Rs) Previous Year	Amount(Rs) Current Year	Amount(Rs) Previous Year	
Opening Balance	82				
Cash Balance					
Bank Balance					
Bank Grant Savings SBI (SB)		82	Staff Payment & Benefits	3,65,60,98,381	3,77,91,44,450
Bank POS SBI	60,28,694		Academic Expenses	63,90,48,343	85,09,02,919
Bank Establishment SBI (CA)	38,55,459	30,43,00,490	Administrative Expenses	56,94,43,883	74,60,00,878
Bank POS PNB	46,06,992	1,17,748	Transportation Expenses	26,74,342	53,08,810
Bank Pension A/c PNB	16,09,327	23,97,631	Repairs & Maintenance	5,40,89,389	20,77,61,585
Bank INCOME TAX A/C IIT KGP	28,84,428	23,294	Prior Period Expenses	1,58,087	44,050
	5,02,02,393	28,84,428	"Payments against Earmarked/ Endowment Funds "	-	-
Bank Pension SBI	59,94,033	22,94,344	"Payment Against Sponsored Project/Scheme"	51,11,47,928	3,25,76,98,677
Bank Other Fees A/c SBI	3,52,423	50,26,778	Payment Against Sponsored Fellowship/ Scholarships	87,57,57,494	1,05,46,31,031
Bank Pension A/c Syndicate	-	-			
Bank SBI MOPS (CA)	7,50,510	5,03,68,893	Investment and Deposit made		
Bank Tuition Fees IIT KGP SBI (SB)	-	9,504	"a) Out of Earmarked/Endowment funds "	-	-
Bank MHRD Grant IIT KGP	27,15,48,530	22,90,51,021	"b) Out of Own Fund (Investment Others)"	2,76,91,77,902	1,86,90,21,055
Bank PRA ESCROW 3 IIT KGP	65,20,65,568	45,79,61,970	Fixed assets		
Bank IIT Kharagpur RBI Account	-	-	Work-in Progress	45,05,89,310	53,32,23,781
Bank Main SBI	1,68,937	-	Other payment Including Statutory payment	1,33,15,56,150	59,22,10,561
Grants Received			Refund of grants	-	-
From Govt. of India			Deposit and Advance	1,29,93,30,608	2,77,42,50,437
Non Recurring Grant - In - Aid	81,59,00,000	1,40,00,00,000	HEFA Loan Paid	34,49,59,900	8,70,00,000
Recurring Grant - In - Aid	5,10,31,00,000	5,74,85,00,000	Interest on HEFA Loan	2,44,50,005	1,28,41,340
Other Grant - In - Aid	3,23,78,038	1,48,17,000			
Grant-In-Transit	43,00,00,000	-	Closing Balance		



INDIAN INSTITUTE OF TECHNOLOGY KHARAGPUR

RECEIPTS AND PAYMENTS ACCOUNT FOR THE YEAR ENDED 31st March 2021



(Amount in Rupees)

RECEIPTS	Amount(Rs)		PAYMENTS	Amount(Rs)	
	Current Year	Previous Year		Current Year	Previous Year
Academic Receipts	1,14,65,87,621	1,44,96,71,341	Cash Balance	82	82
Receipts against Sponsored Project/Scheme	62,80,64,242	3,25,67,08,677	Bank Balance		
Income on Investments from			Bank Grant Savings SBI (SB)	51,29,249	60,28,694
a) Earmarked/Endowment funds	-	-	Bank POS SBI	62,956	38,55,459
b) Other Investments	2,64,09,206	2,87,08,910	Bank Establishment SBI (CA)	9,81,731	46,06,992
Interest received on			Bank Main SBI (CA)	1,94,47,046	1,68,937
Bank Deposits	-	-	Bank POS PNB	1,16,855	16,09,327
Loan and advances	18,000	64,630	Bank Pension A/c PNB	-	28,84,428
Savings Bank Accounts	4,13,32,340	3,94,41,433	Bank INCOME TAX A/C IIT KGP	13,11,442	5,02,02,393
Investment encashed	49,34,90,298	83,57,21,210	Bank Pension SBI	75,32,643	59,94,033
Term deposit with Scheduled Bank Encashed	1,65,07,81,162	17,21,56,261	Bank Other Fees A/c SBI	3,57,129	3,52,423
Other Income (Including prior Period Income)	4,17,36,197	5,17,26,519	Bank Pension A/c Syndicate	-	-
Deposits and Advances	8,11,24,115	10,70,50,234	Bank SBI MOPS (CA)	18,73,13,981	7,50,510
Deposit with HEFA	50,00,00,000	25,00,00,000	Bank Tuition Fees IIT KGP SBI (SB)	8,146	-
Loan Received from HEFA	35,29,098	39,36,170	Bank MHRD Grant IIT KGP	62,64,70,799	27,15,48,530
Miscellaneous Receipts including Statutory and other Receipts	2,66,11,21,510	2,84,09,25,500	Bank PRA ESCROW 3 IIT KGP	1,09,48,64,472	65,20,65,568
			Bank IIT Kharagpur RBI Account	-	-
TOTAL INSTITUTE	14,65,56,39,202	17,25,38,99,515	TOTAL INSTITUTE	14,65,56,39,202	17,25,38,99,515
Opening Balance Holding Events	6,87,91,704	-	Gross Payments (Holding Events)	7,67,39,218	-
Gross Receipts (Holding Events)	1,48,22,72,799	-	Closing Balance Holding Events	1,47,43,25,285	-
Opening Balance Endowment Funds	1,05,65,51,870	-	Gross Payments (Endowment Funds)	13,02,17,66,072	-
Gross Receipt (Endowment Funds)	12,42,47,19,091	-	Closing Balance Endowment Funds	45,95,04,889	-
Opening Balance SRIC	1,20,09,20,525	-	Gross Payments (SRIC)	8,19,58,61,769	-
Gross Receipt (SRIC)	7,52,63,93,257	-	Closing Balance (SRIC)	53,14,52,013	-
TOTAL	38,41,52,88,448	17,25,38,99,515	TOTAL	38,41,52,88,448	17,25,38,99,515



(P.K. Sahoo)

Asst. Registrar (Finance)

Dated : 08th July 2021



(Rajarshi Banerjee)

Dy. Registrar (F&A)



(Tamal Nath)

Registrar



(Prof. V.K Tewari)

Director

INDIAN INSTITUTE OF TECHNOLOGY KHARAGPUR

RECEIPTS AND PAYMENTS ACCOUNT FOR THE YEAR ENDED 31st March 2021

HOLDING EVENTS	ICM	ESD	JEE	GATE	JMET	JAM	EMBA	TOTAL	
								Current Year	
A. Opening Bank Balance	10,150,853	10,893,376	19,960,556	245,115	-	13,749,448	13,792,356	68,791,704	-
B. RECEIPTS									
Grants Received									
Contribution Received from Institute									
Academic Receipts		593,440	17,553,183	98,283,209			4,500,000	120,336,392	
Receipts against Sponsored Project/Scheme								593,440	
Income on Investments	10,023,013	11,032,879	17,133,395	35,493,591	2,080,403			75,763,281	
Interest received on Bank Deposits									
Interest received on Loan and advances									
Interest received on Savings Bank Accounts							311,130	311,130	
Investment encashed	153,028,082	176,987,424	260,563,680	54,927,797	30,362,572			1,170,219,725	
Other Income (Including prior Period Income)									
Deposits and Advances	21,024,000	40,382,336	209,070					61,615,406	
Miscellaneous Receipts including Statutory and other Receipts	130,425		53,303,000					53,433,425	
Loan Received									
TOTAL	194,356,374	239,889,455	368,722,884	683,299,882	32,442,975	13,749,448	18,603,486	1,551,064,503	-
C. PAYMENTS									
Staff Payment & Benefits			20,308,620	55,955,659		52,500	6,848,415	83,165,194	
Academic Expenses			1,428,396	4,414,600			1,182,609	7,025,605	
Administrative Expenses			8,503,827	6,120,818			180,474	14,805,119	
Transportation Expenses									
Repairs & Maintenance			193,874	139,118			93,570	426,562	
Prior Period Expenses	63,366,256	62,290,672	125,651,946	374,845,630				626,154,504	
Payment Against Sponsored Project/Scheme		593,440		695,000				1,288,440	
Investment and Deposit made	99,683,574	136,109,130	151,984,809	208,751,188	32,442,975		5,000,000	633,971,677	
Fixed assets			257,681	322,098			103,286	683,065	
Work-in Progress							1,476,852	1,476,852	
Other payment Including Statutory payment	649	944	52,558,749	649		649	11,216	52,572,856	
Refund of grants									
Deposit and Advance	1,476,985	29,536,146	1,872,049	19,870,232				52,755,412	
Loan Paid									
D. Closing Bank Balance	29,828,909	11,359,123	5,962,933	12,184,890	-	13,696,299	3,707,064	76,739,218	-
TOTAL	194,356,374	239,889,455	368,722,884	683,299,882	32,442,975	13,749,448	18,603,486	1,551,064,503	-

(Amount in Rupees)

RECEIPTS AND PAYMENTS ACCOUNT FOR THE YEAR ENDED 31st March 2021

EARMARKED/ENDOWMENT FUNDS	Endowment Fund	IDF	Multi Speciality Hospital	OSC	Diamond Jubilee	GSSOT	RC & RSC	IESPF	CET	Scholarship NSS/M. Tech Scholarship	Balance C/F (Sch 2 Part-II)	Part-I
												(Amount in Rupees)
A. Opening Bank Balance	15,799,206	1,408,451	4,522,977	4,283,633	56,709,325	554,642	12,589,601	1,090,102	-	15,380,790	112,338,727	
B. RECEIPTS												
Grants Received								1,552,418		82,710,064	84,262,482	
Contribution Received from Institute			81,500,000		295,400,000						376,900,000	
Academic Receipts												
Receipts against Sponsored Project/Scheme												
Income on Investments	228,615,528	54,051,637	879,042	230,888	6,743,503			10,475,414	1,252,276	5,329,791	307,578,079	
Interest received on Bank Deposits												
Interest received on Loan and advances	8,471,974										8,471,974	
Interest received on Savings Bank Accounts			200,627	111,638	2,149,116	82,822		20,472		751,080	3,315,755	
Investment encashed	5,298,386,944	756,824,660	100,904,208	8,678,568	99,331,130			83,477,406	16,869,116	93,410,270	6,457,882,302	
Other Income (Including prior Period Income)												
Deposits and Advances	978,737,948										978,737,948	
Miscellaneous Receipts including Statutory and other Receipts			2,500,000								2,500,000	
Loan Received												
TOTAL	6,530,011,600	812,284,748	190,506,854	13,304,727	354,258,441	106,712,097	12,589,601	96,615,812	18,121,392	197,581,994	8,331,987,267	
C. PAYMENTS												
Staff Payment & Benefits	2,966,723		2,197,101				75,000			198,000	5,436,824	
Academic Expenses			6,000			10,404	640,796	728,700		1,888,703	3,274,603	
Administrative Expenses	200,600		2,428,240			302,778	17,246				2,948,864	
Transportation Expenses			45,221			4,720					49,941	
Repairs & Maintenance			50,880			89,602				79,280	219,762	
Prior Period Expenses	100,000										100,000	
Payment Against Sponsored Project/Scheme			100,000					1,131,000		56,034,123	57,265,123	
Investment and Deposit made	5,473,823,827	810,876,297	151,356,740	4,400,000	105,610,882			94,052,820	18,121,392	117,515,730	6,775,757,687	
Fixed assets			2,493,669		35,379,534	545,721					38,418,924	
Work-in Progress			30,717,580	3,878,588	58,808,615						93,404,783	
Other payment Including Statutory payment	45,647	649	53	152	131,114		649	295		529,229	707,788	
Refund of grants												
Deposit and Advance	1,028,347,085		1,020,000		29,423,604						1,058,790,689	
Loan Paid												
D. Closing Bank Balance	24,527,718	1,407,802	91,370	5,025,987	230,515,574	147,990	11,855,910	702,997	-	21,336,931	295,612,280	
TOTAL	6,530,011,600	812,284,748	190,506,854	13,304,727	354,258,441	106,712,097	12,589,601	96,615,812	18,121,392	197,581,995	8,331,987,268	



INDIAN INSTITUTE OF TECHNOLOGY KHARAGPUR

RECEIPTS AND PAYMENTS ACCOUNT FOR THE YEAR ENDED 31st March 2021

EARMARKED/ENDOWMENT FUNDS	Balance B/F (Sch 2 Part-I)	VGSOM	GIS	SATHI	Vijay Kiyawat Endowment	Nehru Mesuam	CSPF	Donated Chair Professor	PRMS MFP	Part-II	
										(Amount in Rupees)	
											Balance C/F (Sch 2 Part-III)
A. Opening Bank Balance	112,338,727	6,655,014	1,946,085	-	364,460	3,208,969	-	8,572,864	5,686,947	-	138,773,066
B. RECEIPTS											
Grants Received	84,262,482			427,100,000			36,394,633	65,842,939			613,600,054
Contribution Received from Institute	376,900,000										376,900,000
Academic Receipts	-										-
Receipts against Sponsored Project/Scheme							65,152,719				65,152,719
Income on Investments	307,578,079	1,552,674	194,933	7,505,427	46,100		212,439	10,641,105	22,016,020		349,746,777
Interest received on Bank Deposits	-										-
Interest received on Loan and advances	8,471,974										8,471,974
Interest received on Savings Bank Accounts	3,315,755	144,336	68,694		11,407	102,834	75,122	632,143	235,015		4,585,306
Investment encashed	6,457,882,302	21,478,151	2,712,718	754,610,000	1,189,220		15,050,285	123,555,482	337,086,051		7,713,564,210
Other Income (Including prior Period Income)	-	3,649,390	1,224,120						24,003,307		28,876,817
Deposits and Advances	978,737,948	486,876					285,000	2,000			979,511,824
Miscellaneous Receipts including Statutory and other Receipts	2,500,000		3,758,002				1,500,000		21,720		7,779,722
Loan Received	-										-
TOTAL	8,331,987,267	33,966,441	9,904,552	1,189,215,427	1,611,186	3,311,803	118,670,199	209,246,533	389,049,061	-	10,286,962,469
C. PAYMENTS											
Staff Payment & Benefits	5,436,824	4,172,288		221,016	400,000		3,716,729	9,442,207	65,516,082		88,905,146
Academic Expenses	3,274,603	4,436,430		98,850			1,822,807	1,934,234			11,566,924
Administrative Expenses	2,948,864	1,403,423		416,261			1,607,199	23,673,761			30,049,508
Transportation Expenses	49,941										49,941
Repairs & Maintenance	219,762	203,027		1,003			682,356	33,219			1,139,367
Prior Period Expenses	100,000				1,000		1,918,443				2,019,443
Payment Against Sponsored Project/Scheme	57,265,123						5,485	347,097			57,617,705
Investment and Deposit made	6,775,757,687	23,030,825	2,907,108	1,183,407,153	1,115,208		104,415,004	155,737,660	323,235,947		8,569,606,593
Fixed assets	38,418,924	577,780		101,248			2,441,727				41,539,679
Work-in Progress	93,404,783										93,404,783
Other payment including Statutory payment	707,788	1,180	501,980.2		8,698	53	2,413	6,817	69,004		5,815,756
Refund of grants	-										-
Deposit and Advance	1,058,790,689						650,000	955,000			1,060,395,689
Loan Paid	-										-
D. Closing Bank Balance	295,612,280	141,488	1,977,642	4,969,896	86,280	3,311,750	1,408,035	17,116,538	228,027	-	324,851,935
TOTAL	8,331,987,268	33,966,441	9,904,552	1,189,215,427	1,611,186	3,311,803	118,670,199	209,246,533	389,049,061	-	10,286,962,469



INDIAN INSTITUTE OF TECHNOLOGY KHARAGPUR

RECEIPTS AND PAYMENTS ACCOUNT FOR THE YEAR ENDED 31st March 2021

EARMARKED/ENDOWMENT FUNDS	Balance B/F (Sch 2 Part-II)	Subsidiary Fund	Institute's Contribution towards Project	OTG	Institute of Eminence (IoE)	Inter IIT Sports Meet	ABIC - NABARD	ISWT	Part-III (Amount in Rupees)	
									TOTAL	Current Year
A. Opening Bank Balance	138,773,066	38,356,901	484,537	682,949,298	182,674,379	5,021,126	5,731,448	2,561,114	1,056,551,870	
B. RECEIPTS										
Grants Received	613,600,054	110,224,381			1,148,125,000				1,871,949,435	
Contribution Received from Institute	376,900,000								376,900,000	
Academic Receipts	-									
Receipts against Sponsored Project/Scheme	65,152,719	6,999,528	546,100,000						618,252,247	
Income on Investments	349,746,777	7,319,551		4,556,894	769,316			643,127	363,035,665	
Interest received on Bank Deposits										
Interest received on Loan and advances	8,471,974								8,471,974	
Interest received on Savings Bank Accounts	4,585,306	2,346,807	52,408	11,752,653	4,066,501	116,564	336,746	37,687	23,294,672	
Investment encashed	7,713,564,210	77,415,381		236,516,462	80,000,000			5,000,000	8,112,496,053	
Other Income (Including prior Period Income)	28,876,817						2,552		28,879,369	
Deposits and Advances	979,511,824					1,575,000		14,758	981,101,582	
Miscellaneous Receipts including Statutory and other Receipts	7,779,722	23,112,669		94,753		9,350,950			40,338,094	
Loan Received										
TOTAL	10,286,962,469	265,775,218	546,636,945	935,870,060	1,415,635,196	16,063,640	6,070,746	8,256,686	13,481,270,961	
C. PAYMENTS										
Staff Payment & Benefits	88,905,146	3,371,593			7,044,632			466,460	99,787,831	
Academic Expenses	11,566,924	506,616			82,143,842			2,462,945	96,680,327	
Administrative Expenses	30,049,508	655,281			20,769,856	15,573,878	230,983	640,868	67,920,374	
Transportation Expenses	49,941	3,741			972,178				1,025,860	
Repairs & Maintenance	1,139,367	65,552			119,745,255			10,620	120,960,794	
Prior Period Expenses	2,019,443								2,019,443	
Payment Against Sponsored Project/Scheme	57,617,705	86,196,871	505,800,000		29,528,707				679,143,283	
Investment and Deposit made	8,569,606,593	136,887,401		803,071,784	1,080,769,316			2,830,178	10,593,165,272	
Fixed assets	41,539,679	240,850		73,273,778	24,400,476			17,560	139,472,343	
Work-in Progress	93,404,783	843,307		23,822,541					118,070,631	
Other payment including Statutory payment	5,815,756	23,117,388	649	216,857	708	649	649	997	29,153,653	
Refund of grants										
Deposit and Advance	1,060,395,689			13,870,573	100,000				1,074,366,262	
Loan Paid										
D. Closing Bank Balance	324,851,935	13,886,618	40,836,296	21,614,528	50,160,227	489,113	5,839,114	1,827,058	459,504,889	
TOTAL	10,286,962,469	265,775,218	546,636,945	935,870,060	1,415,635,196	16,063,640	6,070,746	8,256,686	13,481,270,961	



INDIAN INSTITUTE OF TECHNOLOGY KHARAGPUR

Schedules Forming Part of Balance Sheet as at 31st March 2021

SCHEDULE 1 - CORPUS / CAPITAL FUND

(Amount in Rupees)

Particulars	Current Year		Previous Year	
Balance as at the Beginning of the year	19,61,93,58,776		17,82,39,61,183	
Add: Opening Corpus for Marging Holding Events	5,06,46,074			
Add : Last years Withdrawal balance adjusted with Corpus	-		1,82,200	
Add : Prior Period Adjustment (Ref. Notes on Accounts)			48,38,66,155	
Add : Depreciation for Previous year	18,66,96,161			
Less: Last year excess expenditure adjusted	5,07,38,647	19,80,59,62,364		18,30,80,09,538
Add: Grant from MoE to the extent utilized for Capital Expenditure	70,62,12,717		1,24,79,39,453	
Add: Assets Created through HEFA	34,78,81,661		8,70,00,000	
Add: Provision for Expenditure/ Trade Liabilities utilized/ Transferred to Corpus	1,56,54,413		3,76,94,537	
Add : Assets created out of Project		1,06,97,48,791	59,40,837	1,37,85,74,827
		20,87,57,11,155		19,68,65,84,365
Less Depreciation on Assets Purchased from Plan Grant/ projects/ transfer of ownership etc transferred from Income & Expenditure		1,07,13,64,179		1,01,04,55,820
		19,80,43,46,975		18,67,61,28,545
Add: Assets created out of Earmarked/Specific Funds during the Year				
NITT (Science Park)	6,82,68,883		8,54,55,545	
GSSOT During The Year	5,11,376		1,00,756	
Multi Speciality Hospital	3,85,32,643		2,41,92,336	
NSS/M.Tech Scholarship	-		19,47,368	
VGSOM	5,77,780		-	
Diamond Jubilee	28,65,80,981		43,50,01,643	
Subsidiary Fund	2,40,850		5,30,946	
One Time Additional Grant	24,39,97,137		49,41,07,792	
OSC	3,90,78,588		3,49,07,289	
Other Donated Chair	-		-	
Institute of Eminence (IOE)	4,75,71,239		-	
CSPF	24,64,907		-	
SATHI	1,01,248		-	
	72,79,25,632		1,07,62,43,675	
Less: Depreciation on Assets Purchased from Earmarked Fund transferred from Revenue Income & Expenditure	2,76,45,689	70,02,79,943	9,33,90,858	98,28,52,816
Add: Excess of Income over expenditure trasferred from the Income & Expenditure Account		39,84,15,999		-3,96,22,585
Total		20,90,30,42,917		19,61,93,58,776
Transfer to Income Expenditure A/c for SRIC Project Expenditure				
Sub Total				
Balance at the Year end Institute A/c		20,90,30,42,917		19,61,93,58,776
Add : Capital & Project Fund - SRIC			1,98,89,26,754	
Add : Continuing Education Programme (CEP)		15,65,01,443	18,77,99,294	
Add : Capital Fund - Bhubaneswar Extension Centre.		97,067	1,32,760	
Add : Capital Fund - Technology Guest House.		2,28,71,758	3,26,45,101	
Balance at the end of the Year		21,08,25,13,185		21,82,88,62,685

SCHEDULE 1A - CORPUS / CAPITAL FUND OF HOLDING EVENTS

Particulars	Current Year		Previous Year	
SRIC				
Capital with SRIC (Holding with SRIC)	1,98,89,26,753			
Add: Asset Purchased/Transferred (SRIC)	10,86,29,247			
Less: Depreciation	1,74,30,249			
	2,08,01,25,751			
Add: Excess of Income over expenditure transferred from the Income & Expenditure Account	22,36,18,410			
		2,30,37,44,161		
Balance at the end of the Year		2,30,37,44,161		

(P.K. Sahoo)

Asst. Registrar (Finance)

SCHEDULE 2 - EARMARKED/ENDOWMENT FUNDS

	SCHEDULE-2, Part-I (Amount in Rupees)										
	Endowment Fund	IDF	Multi Speciality Hospital	Research Park (NIIT)	Diamond Jubilee	GSSOT	RC & RSC	IESPF	CET	Scholarship NSS/M.Tech Scholarship	Balance C/F (Sch 2 Part-II)
A. Opening balance of the Fund	4,033,737,155	796,591,550	110,803,174	194,399,516	179,120,972	101,210,086	6,129,458	86,236,622	17,134,589	26,300,596	5,551,663,717
B) Additions to the Funds			81,500,000								81,500,000
i) Donations/Grants/Prize Money/Contribution/Others											
ii) Grant In Aid/Grant In Transit					295,400,000						295,400,000
iii) Transfer from Corpus / Subsidiaries/Revenue A/c					150,000,000		7,075,493	791,808		66,020,612	223,887,913
iv) Income from Investments/Savings Bank Interest/ Premium on Redemption of share	239,223,575	47,844,101	2,202,610		2,149,116	6,266,019		5,001,550	1,114,157	5,599,193	309,400,322
v) Prior Period Adjustment/Liability Written Back								1,720,000			1,720,000
vi) Loan Refunded from Institute A/C											
vii) Fund Receivable/Received from MHRD/Other Earmarked Fund											
viii) Fund received from Plan grant for Expenditure /Earmarked /Endowment Fund /Loan payable to fund			2,500,000								2,500,000
ix) Application/Course Fees											
x) Contribution Received from Pensioners											
xi) Contribution by Members											
xii) Receipt/Refund of Loan											
xiii) Unspent Grant /Pilot Project/Seminar/ Student Welfare fund transferred from Current Liability											
xiv) Others			675		126,566						127,241
TOTAL (A+B)	4,272,960,730	844,435,651	197,006,459	194,399,516	626,796,654	107,476,104	13,204,951	93,749,981	18,248,746	97,920,400	6,466,199,192
C) Utilisation/Expenditure towards objectives of Funds											
i) Capital Expenditure											
a) Capital Work In Progress			34,195,507	68,268,883							102,464,390
b) Fixed Assets			4,337,136		286,580,981	511,376					291,429,493
c) Advance											
d) Loan to different Project/Repayment of Loan			1,000,000								1,000,000
e) Preliminary Expenditure											
f) Refundable Loan to Institute /Other Earmarked Fund											
g) Project Expenditure amount transferred to Plan Grant											



INDIAN INSTITUTE OF TECHNOLOGY KHARAGPUR

Schedules Forming Part of Balance Sheet as at 31st March 2021

SCHEDULE 2 - EARMARKED/ENDOWMENT FUNDS

SCHEDULE-2, Part-I (Amount in Rupees)											
	Endowment Fund	IDF	Multi Speciality Hospital	Research Park (NIIT)	Diamond Jubilee	GSSOT	RC & RSC	IESPF	CET	Scholarship NSS/M. Tech Scholarship	Balance C/F (Sch 2 Part-II)
h) Fund Transfer to Other Specific Fund	-	-	39,532,643	68,268,883	286,580,981	511,376	-	-	-	-	394,893,883
Total											
ii) Revenue Expenditure											
a) Contingencies											
b) Travelling/ Transportation Expenses						4,720					4,720
c) Staff Payments and Benefits	1,675,000		12,000	150,000	32,000		875,000			198,000	2,942,000
d) Honorarium/Award of Institute Chair Fellowship											
e) Academic Expenses			6,000				640,796	1,859,700		67,145,353	69,651,849
f) Administrative & General Expenses			767,700	333,394	4,748,358	301,396	17,246				6,168,094
g) Prior Period Adjustment /Retrieve of Op. Balance	11,807,398				416,463						12,223,861
h) Course Fees & Scholarship , Prizes & Award											
i) Repair & Maintenance			47,948			89,774				79,280	217,002
j) Reimbursement of Medical Exp / Medical exp to Pensioners											
k) Grant/Subsidies to other Institution and Organizations											
l) Other Administrative Exp incl .Bank Charges	45,647	649	100,053		131,114		649	295		705	279,112
Total	13,528,045	649	933,701	483,394	5,327,935	395,890	1,533,691	1,859,995		67,423,338	91,486,637
TOTAL (C)	13,528,045	649	40,466,344	68,752,277	291,908,916	907,266	1,533,691	1,859,995		67,423,338	486,380,520
BALANCE AS AT THE YEAR-END (A+B-C)	4,259,432,685	844,435,002	156,540,115	125,647,239	334,887,738	106,568,838	11,671,260	91,889,986	18,248,746	30,497,062	5,979,818,672
Represented by:											
Cash and Bank Balance	24,527,719	1,407,803	91,370	98,848,898	230,515,574	147,990	11,855,910	702,997		21,336,931	389,435,191
Advance	88,112,138		115,043,328	26,798,341	85,414,575	17,408	20,000			282,000	315,687,790
Investments	4,047,356,099	810,876,297	50,452,532		19,351,160	105,610,882		89,829,820	18,121,392	99,854,208	5,241,452,390
Interest Accrued	77,746,349	32,150,902	1,122,941			825,099		1,701,277	127,354	1,628,562	115,302,485
Exp due but not paid/Other Liability	-614,726		-10,170,056		-393,571	-32,541	-1,036,705	-203,499		-10,594,964	-23,046,061
GIA/Unspent GIA/Contribution from Member Receivable	22,305,106						832,055	-140,610		-82,009,674	-82,150,284
TOTAL (D)	4,259,432,685	844,435,002	156,540,115	125,647,239	334,887,738	106,568,838	11,671,260	91,889,985	18,248,746	30,497,063	5,979,818,672
Add : EARMARKED/ENDOWMENT FUNDS- SRIC (E)											
TOTAL (D+E=F)											

SCHEDULE 2 - EARMARKED/ENDOWMENT FUNDS

SCHEDULE-2, Part-II (Amount in Rupees)											
	Balance B/F (Sch 2 Part-I)	VGsOM	GIS	SATHI	Vijay Kiyawat Endowment	Nehru Mesuam	CSPF	Donated Chair Professor	PRMS MFP	OSC	Balance C/F (Sch 2 Part-III)
A. Opening balance of the Fund	5,551,663,717	30,697,728	4,803,488	-	973,207	3,199,461	-	156,395,153	341,124,332	43,762,202	6,132,619,287
B) Additions to the Funds	-	-	-	-	-	-	-	-	-	-	-
i) Donations/Grants/Prize Money/Contribution/ Others	81,500,000	-	-	-	-	-	-	-	-	-	81,500,000
ii) Grant In Aid/Grant In Transit	295,400,000	-	-	427,100,000	-	-	101,541,867	-	-	-	824,041,867
iii) Transfer from Corpus / Subsidiaries/Revenue A/C	223,887,913	-	-	-	-	-	-	32,962,693	-	-	256,850,606
iv) Income from Investments/Savings Bank Interest/ Premium on Redemption of share	309,400,322	1,584,866	229,594	1,557,172	22,746	102,834	1,091,970	9,964,747	17,712,191	342,526	342,008,967
v) Prior Period Adjustment/Liability Written Back	1,720,000	-	-	-	-	-	-	-	-	-	1,720,000
vi) Loan Refunded from Institute A/C	-	-	-	-	-	-	-	-	-	-	-
vii) Fund Receivable/Received from MHRD/Other Earmarked Fund	-	-	-	-	-	-	-	-	-	-	-
viii) Fund received from Plan grant for Expenditure /Earmarked /Endpwnment Fund /Loan payable to fund	2,500,000	-	-	-	-	-	-	-	-	-	2,500,000
ix) Application/Course Fees	-	-	-	-	-	-	-	-	-	-	-
x) Contribution Received from Pensioners	-	-	-	-	-	-	-	-	-	-	-
xi) Contribution by Members	-	-	1,224,120	-	-	-	-	-	23,899,107	-	25,123,227
xii) Receipt/Refund of Loan	-	-	-	-	-	-	1,500,000	-	-	-	1,500,000
xiii) Unspent Grant /Pilot Project/Seminar/Student Welfare fund transferred from Current Liability	-	-	-	-	-	-	-	-	-	-	-
xiv) Others	127,241	3,649,390	-	-	-	-	299	36,335	-	-	3,813,265
TOTAL (A+B)	6,466,199,192	35,931,985	6,257,202	428,657,172	995,953	3,302,295	104,134,136	199,358,928	382,735,630	44,104,728	7,671,677,220
C) Utilisation/Expenditure towards objectives of Funds	-	-	-	-	-	-	-	-	-	-	-
i) Capital Expenditure	-	-	-	-	-	-	-	-	-	-	-
a) Capital Work In Progress	102,464,390	-	-	-	-	-	-	-	-	39,078,588	141,542,978
b) Fixed Assets	291,429,493	577,780	-	101,248	-	-	2,464,907	-	-	-	294,573,428
c) Advance	-	-	-	-	-	-	-	-	-	-	-
d) Loan to different Project/Repayment of Loan	1,000,000	-	-	-	-	-	-	-	-	-	1,000,000
e) Preliminary Expenditure	-	-	-	-	-	-	-	-	-	-	-
f) Refundable Loan to Institute /Other Earmarked Fund	-	-	-	-	-	-	-	-	-	-	-
g) Project Expenditure amount transferred to Plan Grant	-	-	-	-	-	-	-	-	-	-	-





INDIAN INSTITUTE OF TECHNOLOGY KHARAGPUR

Schedules Forming Part of Balance Sheet as at 31st March 2021

SCHEDULE 2 - EARMARKED/ENDOWMENT FUNDS

SCHEDULE-2, Part-II
(Amount in Rupees)

	Balance B/F (Sch 2 Part-I)	VGSOM	GIS	SATHI	Vijay Kiyawat Endowment	Nehru Mesuam	CSPF	Donated Chair Professor	PRMS MFP	OSC	Balance C/F (Sch 2 Part-II)
h) Fund Transfer to Other Specific Fund	-	-	-	101,248	-	-	2,464,907	-	-	-	437,116,406
Total	394,893,883	577,780	-	101,248	-	-	2,464,907	-	-	-	437,116,406
ii) Revenue Expenditure	-	-	-	-	-	-	-	-	-	-	-
a) Contingencies	-	-	-	-	-	-	-	-	-	-	-
b) Travelling/ Transportation Expenses	4,720	-	-	-	-	-	-	-	-	-	4,720
c) Staff Payments and Benefits	2,942,000	4,172,048	-	221,016	400,000	-	3,723,889	9,443,067	-	-	20,902,020
d) Honorarium/Award of Institute Chair Professorship/Faculty Excellence Fellowship	-	-	-	-	-	-	-	-	-	-	-
e) Academic Expenses	69,651,849	6,345,409	-	98,850	-	-	2,128,367	2,281,331	-	-	80,505,806
f) Administrative & General Expenses	6,168,094	1,715,405	1,261,560	449,928	-	-	1,656,854	24,626,761	-	-	35,878,602
g) Prior Period Adjustment /Retrieve of Op. Balance	12,223,861	-	-	-	1,000	-	1,918,443	419,329	-	-	14,562,633
h) Course Fees & Scholarship , Prizes & Award	-	-	-	-	-	-	-	-	-	-	-
i) Repair & Maintenance	217,002	204,563	-	1,003	-	-	716,636	33,219	-	-	1,172,423
j) Reimbursement of Medical Exp / Medical exp to Pensioners	-	-	-	-	-	-	-	-	63,615,123	-	63,615,123
k) Grant/Subsidies to other Institution and Organizations	-	-	-	-	-	-	-	-	-	-	-
l) Other Administrative Exp incl .Bank Charges	279,112	1,180	-	-	88	53	2,413	6,817	6,354	152	296,170
Total	91,486,637	12,438,605	1,261,560	770,797	401,088	53	10,146,602	36,810,524	63,621,477	152	216,937,497
TOTAL (C)	486,380,520	13,016,385	1,261,560	872,045	401,088	53	12,611,509	36,810,524	63,621,477	39,078,740	654,053,903
BALANCE AS AT THE YEAR-END (A+B-C)	5,979,818,672	22,915,600	4,995,642	427,785,127	594,864	3,302,241	91,522,627	162,548,404	319,114,153	5,025,988	7,017,623,317
Represented by:											
Cash and Bank Balance	389,435,191	141,488	1,977,642	4,969,896	86,280	3,311,751	1,408,035	17,116,538	228,027	5,025,987	423,700,834
Advance	315,687,790	816,288	-	-	-	-	365,000	-	-	-	316,869,078
Investments	5,241,452,390	23,030,825	2,907,108	428,797,153	499,975	-	89,364,719	187,442,961	311,646,325	-	6,285,141,456
Interest Accrued	115,302,485	306,068	110,892	1,557,172	-	-	804,409	2,132,461	9,673,812	-	129,887,299
Exp due but not paid/Other Liability	-23,046,061	-1,379,069	-	-7,539,094	-9,509	-	-419,536	-34,479	-2,434,011	-	-34,861,759
GIA/Unspent GIA/Contribution from Member	-82,150,284	-	-	-	-	-	-	-44,119,076	-	-	-126,269,360
Receivable	23,137,161	-	-	-	8,610	-	-	10,000	-	-	23,155,771
TOTAL (D)	5,979,818,672	22,915,600	4,995,642	427,785,127	594,865	3,302,242	91,522,627	162,548,404	319,114,153	5,025,987	7,017,623,318
Add : EARMARKED/ENDOWMENT FUNDS- SRIC (E)	-	-	-	-	-	-	-	-	-	-	-
TOTAL (D+E=F)	-	-	-	-	-	-	-	-	-	-	-

SCHEDULE 2 - EARMARKED/ENDOWMENT FUNDS

	Balance B/F (Sch 2 Part-II)	Subsidiary Fund	Institute's Contribution towards Project	OTG	Institute of Eminence (IoE)	Inter IIT Sports Meet	ABIC - NABARD	ISWT	TOTAL	
									Current Year	Previous Year
A. Opening balance of the Fund	6,132,619,287	86,830,724	484,537	964,028,129	134,758,850	-14,294,090	5,731,448	7,824,571	7,317,983,456	7,908,885,198
B) Additions to the Funds	-	-	-	-	-	-	-	-	-	-
i) Donations/Grants/Prize Money/Contribution/ Others	81,500,000	-	483,800,000	-	-	-	-	-	565,300,000	27,836,913
ii) Grant in Aid/Grant In Transit	824,041,867	938,820	505,800,000	-	1,594,600,000	6,073,950	-	987,442	2,932,442,079	385,318,221
iii) Transfer from Corpus / Subsidiaries/Revenue A/C	256,850,606	-	-	-	-	10,609,500	-	-	267,460,106	-
iv) Income from Investments/Savings Bank Interest/ Premium on Redemption of share	342,008,967	12,577,987	52,408	26,294,991	5,597,553	116,564	336,746	483,816	387,469,033	581,055,004
v) Prior Period Adjustment/Liability Written Back	1,720,000	-	-	-	-	-	-	-	1,720,000	55,120,753
vi) Loan Refunded from Institute A/C	-	-	-	-	-	-	-	-	-	-
vii) Fund Receivable/Received from MHRD/Other Earmarked Fund	-	-	-	-	-	-	-	-	-	-
viii) Fund received from Plan grant for Expenditure /Earmarked /Endpwnment Fund / Loan payable to fund	2,500,000	-	-	-	-	-	-	-	2,500,000	-
ix) Application/Course Fees	-	-	-	-	-	-	-	-	-	-
x) Contribution Received from Pensioners	-	-	-	-	-	-	-	-	-	-
xi) Contribution by Members	25,123,227	-	-	-	-	-	-	-	25,123,227	24,025,500
xii) Receipt/Refund of Loan	1,500,000	-	-	-	-	-	-	-	1,500,000	-
xiii) Unspent Grant /Pilot Project/Seminar/ Student Welfare fund transferred from Current Liability	-	-	40,300,000	-	-	-	-	-	40,300,000	-
xiv) Others	3,813,265	-	-	237,385	443,146	-	2,552	-	4,496,348	10,586,535
TOTAL (A+B)	7,671,677,220	100,347,531	1,030,436,945	990,560,505	1,735,399,549	2,505,924	6,070,746	9,295,829	11,546,294,249	8,992,828,124
C) Utilisation/Expenditure towards objectives of Funds	-	-	-	-	-	-	-	-	-	-
i) Capital Expenditure	-	-	-	-	-	-	-	-	-	-
a) Capital Work In Progress	141,542,978	-	-	121,878,281	-	-	-	-	263,421,259	368,561,531
b) Fixed Assets	294,573,428	240,850	-	122,118,856	47,571,239	-	-	17,560	464,521,933	707,682,144
c) Advance	-	-	-	-	-	-	-	-	-	-
d) Loan to different Project/Repayment of Loan	1,000,000	-	-	-	-	-	-	-	1,000,000	-
e) Preliminary Expenditure	-	-	-	-	-	-	-	-	-	-
f) Refundable Loan to Institute /Other Earmarked Fund	-	-	-	-	-	-	-	-	-	-
g) Project Expenditure amount transferred to Plan Grant	-	-	-	-	-	-	-	-	-	-
h) Fund Transfer to Other Specific Fund	-	-	-	-	-	-	-	-	-	-
Total	437,116,406	240,850	-	243,997,137	47,571,239	-	-	17,560	728,943,192	1,076,243,675

INDIAN INSTITUTE OF TECHNOLOGY KHARAGPUR

Schedules Forming Part of Balance Sheet as at 31st March 2021

SCHEDULE 2 - EARMARKED/ENDOWMENT FUNDS

 SCHEDULE-2, Part-III
(Amount in Rupees)

	Balance B/F (Sch 2 Part-II)	Subsidiary Fund	Institute's Contribution towards Project	OTG	Institute of Eminence (IoE)	Inter IIT Sports Meet	ABIC - NABARD	ISWT	TOTAL	
									Current Year	Previous Year
ii) Revenue Expenditure	-	-	-	-	-	-	-	-	-	-
a) Contingencies	-	-	-	-	-	-	-	-	-	1,595,756
b) Travelling/ Transportation Expenses	4,720	-	-	-	1,281,670	-	-	-	1,286,390	301,883
c) Staff Payments and Benefits	20,902,020	3,374,303	-	-	5,841,107	-	86,300	466,460	30,670,190	18,368,018
d) Honorarium/Award of Institute Chair Professorship/Faculty Excellence Fellowship	-	-	-	-	-	-	-	-	-	3,125,000
e) Academic Expenses	80,505,806	195,478	-	-	62,688,774	-	-	2,756,417	146,146,475	129,817,691
f) Administrative & General Expenses	35,878,602	638,442	-	-	24,418,328	1,664,460	390,176	511,961	63,501,969	36,294,066
g) Prior Period Adjustment /Retrieve of Op. Balance	14,562,633	-	-	-	-	-	-	-	14,562,633	253,600
h) Course Fees & Scholarship , Prizes & Award	-	-	-	-	-	-	-	-	-	7,138,297
i) Repair & Maintenance	1,172,423	904,713	-	-	96,363,214	-	-	10,620	98,450,970	28,811,339
j) Reimbursement of Medical Exp / Medical exp to Pensioners	63,615,123	-	-	-	-	-	-	-	63,615,123	71,843,789
k) Grant/Subsidies to other Institution and Organizations	-	79,197,343	989,600,000	-	-	-	-	-	1,068,797,343	300,000,000
l) Other Administrative Exp incl .Bank Charges	296,170	4,719	649	121,501	708	649	649	997	426,043	1,051,556
Total	216,937,497	84,314,998	989,600,649	121,501	190,593,801	1,665,109	477,125	3,746,455	1,487,457,135	598,600,996
TOTAL (C)	654,053,903	84,555,848	989,600,649	244,118,638	238,165,040	1,665,109	477,125	3,764,015	2,216,400,327	1,674,844,671
BALANCE AS AT THE YEAR-END (A+B-C)	7,017,623,317	15,791,683	40,836,296	746,441,867	1,497,234,509	840,815	5,593,621	5,531,814	9,329,893,920	7,317,983,453
Represented by:										
Cash and Bank Balance	423,700,834	13,886,618	40,836,296	21,614,528	50,160,227	489,113	5,839,114	1,827,058	558,353,788	1,155,400,769
Advance	316,869,078	-	-	112,645,050	-	-	9,800,000	-	439,314,128	833,797,457
Investments	6,285,141,456	166,545,999	-	608,565,205	1,000,769,316	-	-	2,830,178	8,063,852,154	5,581,450,294
Interest Accrued	129,887,299	3,937,633	-	10,317,362	761,736	-	-	163,466	145,067,496	153,887,605
Exp due but not paid/Other Liability	-34,861,759	-199,233	-483,800,000	-6,700,278	-38,256,769	-8,298	-10,045,493	-276,330	-574,148,160	-151,409,136
GIA/Unspent GIA/Contribution from Member	-126,269,360	-168,379,334	-	-	-	-	-	-	-294,648,694	-799,618,318
Receivable	23,155,771	-	483,800,000	-	483,800,000	360,000	-	987,442	992,103,213	544,474,783
TOTAL (D)	7,017,623,318	15,791,683	40,836,296	746,441,867	1,497,234,510	840,815	5,593,621	5,531,814	9,329,893,924	7,317,983,454
Add : EARMARKED/ENDOWMENT FUNDS- SRIC (E)	-	-	-	-	-	-	-	-	376,358,313	358,523,185
TOTAL (D+E=F)	-	-	-	-	-	-	-	-	9,706,252,237	7,676,506,639

INDIAN INSTITUTE OF TECHNOLOGY KHARAGPUR

Schedules Forming Part of Balance Sheet as at 31st March 2021

SCHEDULE 3 - CURRENT LIABILITIES AND PROVISIONS


(Amount in Rupees)

	Current Year		Previous Year	
A. CURRENT LIABILITIES:				
1. Deposits from staff				
2. Deposits from students (Caution Money)		13,13,64,375		11,16,93,372
3. Sundry Creditors				
a) For Goods				
b) For Services				
c) Others	79,48,12,758		76,57,91,767	
d) Vendor				
e) Outstanding Liability for Subsidiary/Others				
- ESD	2,13,822		1,24,110	
- ICM	3,19,436		3,13,000	
- JEE	4,04,485		7,561	
- GATE	1,44,327		1,00,237	
- JMET	-		-	
- JAM	-		-	
- EMBA	2,38,84,850			
- Earmarked/Endowment Fund	57,41,48,160	1,39,39,27,838	15,14,09,136	91,77,45,811
4. Deposit- Others (Including ESD, Security Deposit)		15,04,75,764		14,21,11,744
5. Statutory Liabilities (GPF,TDS,WC,TAX,CPF,GIS,NPS)		89,94,108		1,39,50,152
6. GST Payable (SRIC)				
a) GST (Outward Services)	77,51,786			
b) TDS on GST	65,83,860	1,43,35,646		-
6. Other Current Liabilities				
a) Salaries/Pension	27,31,88,491		28,48,18,504	
b) HEFA Payable	-		25,00,00,000	
c) Contingent Liability	1,36,00,000		-	
d) Payable Audio Visual Equipment	-		6,17,98,824	
e) Other Expenses payable next period	5,68,18,370		96,32,424	
f) Student Insurance	47,64,787		1,61,078	
g) Retention Money	10,250		-	
h) Unidentified/Misc Receipts (Holding Events)	6,400		6,400	
i) Unidentified/Misc Receipts	6,22,20,461		6,93,94,737	
j) Transferable Receipt	-		3,86,47,261	
k) Deposits	1,13,42,830		1,03,49,734	
l) Interest on GIA payable to Ministry	7,18,704		-	
m) Other Current Liability	1,14,74,151	43,41,44,444	1,14,74,151	73,62,83,113

**INDIAN INSTITUTE OF TECHNOLOGY KHARAGPUR****Schedules Forming Part of Balance Sheet as at 31st March 2021**

(Amount in Rupees)

	Current Year		Previous Year	
7. Loan Payable to				
a) Course fees received in Advance	21,00,79,189		20,08,10,683	
b) Unspent Grant in aid on Earmarked Fund	29,46,48,694		79,96,18,318	
c) Other Grant In Aid	2,37,22,957		2,49,22,957	
d) Unidentified Receipt (GIAN)	2,00,20,598		2,67,72,776	
e) Loan Taken	3,00,000		3,00,000	
f) Transferable/Statutory/Other Liability (Holding Events)	24,04,868		16,03,994	
g) Unspent balance of GIAN/One Time Grant (Sch. 3a)	20,71,69,868		22,49,77,013	
h) Unidentified Receipt Holding Events	9,95,706		9,95,706	
8. Gratuity Fund	1,05,71,01,813		1,02,97,06,571	
9. HEFA Fund	1,02,16,18,339		86,95,00,000	
10. Long term Secured Loan - HEFA	73,98,69,016	3,57,79,31,048	48,89,86,641	3,66,81,94,659
TOTAL (A)		5,71,11,73,223		5,58,99,78,851
B. PROVISIONS				
1) Accumulated Leave Encashment	1,16,03,58,932		1,10,02,47,137	
2) Provision for Foreign Purchase	15,15,08,894		18,35,01,922	
3) Provision for Interest Subvention	7,90,94,557		8,52,25,255	
4) Provison for Expenses	33,26,31,905		20,17,16,315	
5) Provision for Project Expenditure	-	1,72,35,94,288	-	1,57,06,90,629
TOTAL (B)		1,72,35,94,288		1,57,06,90,629
TOTAL (A + B)		7,43,47,67,511		7,16,06,69,480
(C) Technology Guest House		64,15,995		1,33,11,522
(D) Continuing Education Programme (CEP)		1,02,44,464		3,46,85,652
(E) Current Liability - SRIC		3,39,88,86,866		3,68,59,83,353
Project Fund (Representing Project Assets) - SRIC		5,61,64,29,053		5,40,42,03,799
TOTAL (A + B + C + D+E)		16,46,67,43,890		16,29,88,53,806


(P.K. Sahoo)
 Asst. Registrar (Finance)

SCHEDULE -3(A) SPONSORED PROJECT

Sr. No.	Name of the Project	Opening Balance		Receipts/ Recoveries during the year	Total	Expenditure during the year	Closing Balance As on	
		CR	DR				CR	DR
1	2	3	4	5	6	7	8	9
1	Global Initiative of Academic Network - MHRD/Others	20,06,52,013		1,31,16,133	21,37,68,146	3,09,23,278	18,28,44,868	
2	Global Initiative of Academic Network - UKERI	2,43,25,000			2,43,25,000		2,43,25,000	
	Sub Total (A)	22,49,77,013		1,31,16,133	23,80,93,146	3,09,23,278	20,71,69,868	-

SCHEDULES 3(b) SPONSORED FELLOWSHIPS AND SCHOLARSHIP

Sr. No.	Name of Sponsor	Opening Balance		Transaction During the year	Total	Expenditure during the year	Closing Balance As on	
		CR	DR				CR	DR
1	University Grant Commission							
2	Ministry							
3	Other							
	TOTAL	0	0	0	0	0	0	0


(P.K. Sahoo)
 Asst. Registrar (Finance)


INDIAN INSTITUTE OF TECHNOLOGY KHARAGPUR

Schedules Forming Part of Balance Sheet as at 31st March 2021

SCHEDULE 3(c)

(Amount in Rupees.)

	Current Year	Previous Year
GRANTS		
A. Non Recurring Grants: Government of India		
Balance B/F	-5,07,38,647	-8,00,24,983
Prior Period Adjustment/Adjustment	5,07,38,647	-
Amount Transferred from IDF for NITT		
Amount Transferred from Endowment Fund for Diamond Jubilee Project		
Adjusted Opening Balance	-	-8,00,24,983
Add : (i) Receipts during the year	81,59,00,000	1,40,00,00,000
(ii) Provision for creation of capital Assets Written back	6,25,32,982	
Total (A)	87,84,32,982	1,31,99,75,017
B. Less :		
Utilized for Revenue Expenditure		
Utilized for Capital Expenditure transfer to Capital Reserve/Corpus/Capital Fund	70,62,12,717	1,24,79,39,453
Advance to Supplier/Provision for Project Expenditure SRIC		
Provision for Expenses	15,04,89,317	6,06,13,528
Provision for Foreign Purchase	2,66,20,640	6,21,60,683
Total (B)	88,33,22,674	1,37,07,13,664
Transfer to Corpus Fund through Income and Expenditure (C)	48,89,692	
Unspent Grant in Aid (A-B+C)	-	-5,07,38,647
D. Recurring Grants: Government of India		
Balance B/F		
Add: Prior Period Adjustment (Grant Overspent for Previous Year)		-48,38,66,155
Add : Receipts during the year	5,51,46,00,000	6,17,85,00,000
Total (D)	5,51,46,00,000	5,69,46,33,845
E.Utilized for Revenue Expenditure	5,83,63,21,727	5,69,46,33,845
F.Over Expenditure Met from IRG	32,17,21,727	
Total (D-E-F)	-	-
Unspent Grant in Aid	-	-5,07,38,647


(P.K. Sahoo)
 Asst. Registrar (Finance)

INDIAN INSTITUTE OF TECHNOLOGY KHARAGPUR

Schedules Forming Part of Balance Sheet as at 31st March 2021

SCHEDULE - 4 FIXED ASSETS (Consolidated)

DESCRIPTION	GROSS BLOCK					DEPRECIATION					NET BLOCK		
	DESCRIPTION	"Cost/Valuation at the beginning of current year"	Addition during the Year	"Deductions during the year"	"Cost/Valuation at the current year end"	"As at the beginning of the year"	Prior Period Adjustment for Excess/ Short Depreciation	On Opening Balance	On Addition during the Year	"On Deductions during the year "	Depreciation During the year	Accumulated Depreciation at the end of the Year	As at the previous year end
FIXED ASSETS													
A) TANGIBLE ASSETS													
1 LAND													
a) Freehold													
b) Leasehold	15,89,67,666	-	-	15,89,67,666	-	-	-	-	-	-	15,89,67,666	15,89,67,666	
Total	15,89,67,666	-	-	15,89,67,666	-	-	-	-	-	-	15,89,67,666	15,89,67,666	
2 BUILDINGS:													
a) On Freehold Land													
b) On Leasehold Land:	9,10,59,26,827	2,35,19,31,771	-	11,45,78,58,598	1,07,70,16,068	-	18,21,18,537	4,70,38,635	-	22,91,57,172	1,30,61,73,240	10,15,16,85,358	8,02,89,10,759
Office Premises and non-residential building													
Residential quarter and Bank & Post Office & Guest House													
c) Ownership Flats/ Premises													
d) Superstructures on Land not belonging to the entity													
3 ROADS & BRIDGES	10,18,05,043	22,25,840	-	10,40,30,883	55,05,324	-	20,36,101	44,517	-	20,80,618	75,85,942	9,64,44,941	9,62,99,719
4 SWEARGE & DRAINAGE	1,63,76,531	3,23,119	-	1,66,99,650	13,80,007	-	3,27,531	6,462	-	3,33,993	17,14,000	1,49,85,650	1,49,96,524
Total	9,22,41,08,401	2,35,44,80,730	-	11,57,85,89,131	1,08,39,01,400	-	18,44,82,168	4,70,89,615	-	23,15,71,783	1,31,54,73,182	10,26,31,15,949	8,14,02,07,002
5 PLANT, MACHINERY & EQUIPMENT													
	2,81,49,10,981	2,35,41,391	-	2,83,84,52,372	82,93,70,436	-	14,07,45,549	11,77,070	-	14,19,22,619	97,12,93,055	1,86,71,59,317	1,98,55,40,545
6 VEHICLES	3,17,14,950	21,95,999	-	3,39,10,949	1,37,99,099	-	31,71,495	2,19,600	-	33,91,095	1,71,90,194	1,67,20,755	1,79,15,851
7 FURNITURE, FIXTURES	54,83,59,734	2,61,37,477	-	57,44,97,211	19,16,04,668	-	4,11,26,980	19,60,311	-	4,30,87,291	23,46,91,959	33,98,05,252	35,65,66,736
8 OFFICE EQUIPMENT	34,87,27,755	58,94,933	-	35,46,22,688	17,06,48,507	-	2,61,54,582	4,42,120	-	2,65,96,702	19,72,45,209	15,73,77,479	17,78,57,312
9 COMPUTER/ PERIPHERALS	1,05,94,43,658	6,83,64,834	-	1,12,78,08,492	90,34,96,574	-	14,12,66,820	1,36,72,967	-	12,28,49,332	88,50,79,086	24,27,29,406	15,58,74,789
10 ELECTRIC INSTALLATIONS	27,11,24,358	2,09,70,155	-	29,20,94,513	4,26,77,344	-	1,35,56,218	10,48,508	-	1,46,04,726	5,72,82,069	23,48,12,444	22,83,93,790
11 LIBRARY BOOKS	23,23,00,586	36,74,981	-	23,59,75,567	13,05,20,257	-	2,32,30,059	3,67,498	-	2,35,97,557	15,41,17,814	8,18,57,754	10,11,46,738
12 SCIENTIFIC & LABORATORY EQUIPMENT	2,57,16,81,748	39,28,85,602	-	2,96,45,67,350	71,52,46,886	-	20,57,34,540	3,14,30,848	-	23,71,65,388	95,24,12,274	2,01,21,55,076	1,85,64,34,862



INDIAN INSTITUTE OF TECHNOLOGY KHARAGPUR

Schedules Forming Part of Balance Sheet as at 31st March 2021

DESCRIPTION	GROSS BLOCK					DEPRECIATION					NET BLOCK	
	DESCRIPTION	"Cost/Valuation at the beginning of current year"	Addition during the Year	"Deductions during the year"	"Cost/Valuation at the current year end"	"As at the beginning of the year"	Prior Period Adjustment for Excess/Short Depreciation	On Opening Balance	On Addition during the Year	"On Deductions during the year"	Depreciation During the year	Accumulated Depreciation at the end of the Year
13 AUDIO VISUAL EQUIPMENT	8,75,32,136	3,93,23,122	12,68,55,258	83,32,572	-	65,64,910	29,49,234	-	95,14,144	1,78,46,716	10,90,08,542	7,90,36,271
14 TUBEWELLS & WATER SUPPLY	6,11,64,195	30,02,246	-	59,96,813	-	12,23,284	60,045	-	12,83,329	72,80,142	5,68,86,299	5,51,67,382
15 OTHER FIXED ASSETS	7,67,70,309	1,45,622	-	4,23,41,418	-	61,41,625	11,650	-	61,53,274	4,84,94,692	2,84,21,239	3,44,28,891
s Total	8,10,37,30,410	58,61,36,362	-	3,05,40,34,573	-	14,12,66,820	57,68,25,606	-	63,01,65,456	3,54,29,33,209	5,14,69,33,563	5,04,83,63,168
Total Tangible Assets	17,48,68,06,477	2,94,06,17,092	-	4,13,79,35,972	-	14,12,66,820	76,13,07,774	-	86,17,37,238	4,85,84,06,391	15,56,90,17,178	13,34,75,37,835
B) INTANGIBLE ASSETS												
i) LIBRARY JOURNAL	2,19,11,94,917	22,26,71,176	-	2,05,19,91,333	-	-4,29,05,194	13,57,07,584	-	22,47,76,054	2,23,38,62,193	18,00,03,900	13,92,03,584
ii) COMPUTER SOFTWARE	7,83,10,426	46,95,384	8,29,45,810	6,57,44,125	-	1,17,34,185	18,54,154	-	1,35,88,339	7,68,08,317	61,37,493	1,25,66,300
Total Intangible Assets	2,26,95,05,343	22,73,06,560	-	2,11,77,35,458	-	-4,54,29,341	14,74,41,769	-	23,83,64,393	2,31,06,70,510	18,61,41,392	15,17,69,885
C) Capital Working Progress	5,82,34,35,097	83,50,84,283	2,18,34,92,044	4,47,50,27,336	-	-	-	-	-	-	4,47,50,27,336	5,82,34,35,097
TOTAL (A+B+C)	25,57,97,46,916	4,00,30,07,935	2,18,34,92,044	27,39,92,62,807	-	-18,66,96,161	90,87,49,543	-	1,10,01,01,632	7,16,90,76,901	20,23,01,85,906	19,32,27,42,817
D Fixed Assets of SRIC												
Total Tangible Fixed Assets	7,10,74,108	11,69,90,269	-	1,60,81,998	-	55,05,333	1,08,42,908	-	1,63,48,241	3,24,30,239	15,56,34,138	5,49,92,109
Total Intangible Fixed Assets	68,58,169	13,18,516	-	15,11,538	-	9,33,628	1,48,380	-	10,82,008	25,93,546	55,83,139	53,46,630
Total Fixed Assets	7,79,32,277	11,83,08,785	-	1,75,93,536	-	64,38,961	1,09,91,288	-	1,74,30,249	3,50,23,785	16,12,17,277	6,03,38,739
E Technology Guest House												
Total Fixed Assets	1,31,16,195	44,800	-	55,91,138	-	10,66,642	2,860	-	10,69,502	66,60,640	65,00,356	75,25,058
F Continuing Education Programme (CEP)												
Total Fixed Assets	39,23,581	2,38,552	41,62,133	7,97,920	-	5,11,301	20,732	-	5,32,033	13,29,953	28,32,180	44,58,332
TOTAL (A+B+C+D+E)	25,67,47,18,969	4,12,16,00,072	2,18,34,92,044	27,61,28,26,997	-	-18,66,96,161	91,67,66,447	-	1,11,91,33,415	7,21,20,91,279	20,40,07,35,718	19,39,50,64,946

(P.K. Sahoo)

 Asst. Registrar (Finance)

INDIAN INSTITUTE OF TECHNOLOGY KHARAGPUR

Schedules Forming Part of Balance Sheet as at 31st March 2021

SCHEDULE - 4 (a) EARMARKED FIXED ASSETS

PARTICULARS	GROSS BLOCK				DEPRECIATION				NET BLOCK				
	"Cost/Valuation at the beginning of current year"	Addition during the year	"Deductions during the year"	"Cost/Valuation at the current year end"	"As at the beginning of the year"	Prior Period Adj for Excess/Short Depreciation	On Opening Balance	On Addition during the year	"On Deductions during the year"	Depreciation During the year	Accumulated Depreciation at the end of the Year	"As at the current year end"	"As at the previous year end"
1 PLANT, MACHINERY & EQUIPMENT	3,65,11,156	26,20,875	-	3,91,32,031	49,92,173	-	18,25,558	1,31,044	-	19,56,602	69,48,774	3,21,83,257	3,15,18,983
2 VEHICLES	12,64,032	21,95,999	-	34,60,031	1,26,403	-	1,26,403	2,19,600	-	3,46,003	4,72,406	29,87,625	11,37,629
3 FURNITURE, FIXTURES	8,59,29,946	76,33,745	-	9,35,63,691	75,71,007	-	64,44,746	5,72,531	-	70,17,277	1,45,88,284	7,89,75,407	7,83,58,939
4 OFFICE EQUIPMENT	1,07,99,233	3,45,672	-	1,11,44,905	14,11,400	-	8,09,942	25,925	-	8,35,868	22,47,268	88,97,637	93,87,833
5 COMPUTER / PERIPHERALS	15,36,05,112	1,54,96,279	-	16,91,01,391	3,79,01,240	-50,730	3,07,21,022	30,99,256	-	3,38,20,278	7,17,21,518	9,73,79,873	11,57,03,872
6 ELECTRIC INSTALLATIONS	3,33,90,143	45,48,502	-	3,79,38,645	22,33,659	-	16,69,507	2,27,425	-	18,96,932	41,30,591	3,38,08,054	3,11,56,484
7 LIBRARY BOOKS	2,57,818	14,83,533	-	17,41,351	1,51,262	-	25,782	1,48,353	-	1,74,135	3,25,397	14,15,954	1,06,556
8 SCIENTIFIC & LABORATORY EQUIPMENT	54,57,48,541	28,81,16,946	-	83,38,65,487	5,26,70,678	-	4,36,59,883	2,30,49,356	-	6,67,09,239	11,93,79,917	71,44,85,570	49,30,77,863
9 AUDIO VISUAL EQUIPMENT	70,35,342	22,78,758	-	93,14,100	9,18,893	-	5,27,651	1,70,907	-	6,98,558	16,17,451	76,96,649	61,16,449
10 TUBEWELLS & WATER SUPPLY	12,05,908	64,626	-	12,70,534	24,118	-	24,118	1,293	-	25,411	49,529	1,22,10,005	11,81,790
11 OTHER FIXED ASSETS	-	-	-	-	-	-	-	-	-	-	-	-	-
A Total Tangible Assets	87,57,47,231	32,47,84,935	-	1,20,05,32,166	10,80,00,833	-50,730	8,58,34,613	2,76,45,689	-	11,34,80,302	22,14,81,135	97,90,51,031	76,77,46,397
12 SOFTWARE	1,88,90,614	-	-	1,88,90,614	1,41,13,571	-2,60,383	75,56,246	-	-	75,56,246	2,16,69,817	-27,79,203	47,77,043
B Total Intangible Assets	1,88,90,614	-	-	1,88,90,614	1,41,13,571	-2,60,383	75,56,246	-	-	75,56,246	2,16,69,817	-27,79,203	47,77,043
C Capital WIP	3,59,98,43,765	40,31,40,697	91,44,88,637	3,08,84,95,825	-	-	-	-	-	-	-	3,08,84,95,825	3,23,12,82,234
A+B+C TOTAL OF CURRENT YEAR	4,49,44,81,610	72,79,25,632	91,44,88,637	4,30,79,18,605	12,21,14,404	-3,11,113	9,33,90,858	2,76,45,689	-	12,10,36,548	24,31,50,952	4,06,47,67,653	4,00,38,05,674

FIXED ASSETS - GSSOT

PARTICULARS	GROSS BLOCK				DEPRECIATION				NET BLOCK				
	"Cost/Valuation at the beginning of current year"	Addition during the year	"Deductions during the year"	"Cost/Valuation at the current year end"	"As at the beginning of the year"	Prior Period Adj for Excess/Short Depreciation	On Opening Balance	On Addition during the year	"On Deductions during the year"	Depreciation During the year	Accumulated Depreciation at the end of the Year	"As at the current year end"	"As at the previous year end"
1 PLANT, MACHINERY & EQUIPMENT	12,27,713	-	-	12,27,713	3,67,004	-	61,386	-	-	61,386	4,28,390	7,99,323	8,60,709
2 VEHICLES	-	-	-	-	-	-	-	-	-	-	-	-	-
3 FURNITURE, FIXTURES	3,73,091	1,46,816	-	5,19,907	1,24,799	-	27,982	11,011	-	38,993	1,63,792	3,56,115	2,48,292
4 OFFICE EQUIPMENT	13,40,491	-	-	13,40,491	5,01,304	-	1,00,537	-	-	1,00,537	6,01,841	7,38,650	8,39,187
5 COMPUTER / PERIPHERALS	21,40,128	2,02,860	-	23,42,988	14,26,880	-18,972	4,28,026	40,572	-	4,68,598	18,76,505	4,66,483	7,13,248
6 ELECTRIC INSTALLATIONS	-	-	-	-	-	-	-	-	-	-	-	-	-
7 LIBRARY BOOKS	15,133	-	-	15,133	5,651	-	1,513	-	-	1,513	7,164	7,969	9,482
8 SCIENTIFIC & LABORATORY EQUIPMENT	1,10,654	1,61,700	-	2,72,354	22,740	-	8,852	12,936	-	21,788	44,528	2,27,826	87,914
9 AUDIO VISUAL EQUIPMENT	-	-	-	-	-	-	-	-	-	-	-	-	-
10 TUBEWELLS & WATER SUPPLY	-	-	-	-	-	-	-	-	-	-	-	-	-
11 OTHER FIXED ASSETS	-	-	-	-	-	-	-	-	-	-	-	-	-
12 SOFTWARE	6,69,416	-	-	6,69,416	8,03,299	-1,33,883	-	-	-	-	6,69,416	-	-1,33,883
Total	58,76,626	5,11,376	-	63,88,002	32,51,677	-1,52,855	6,28,296	64,519	-	6,92,815	37,91,636	25,96,366	26,24,949
TOTAL OF CURRENT YEAR	58,76,626	5,11,376	-	63,88,002	32,51,677	-1,52,855	6,28,296	64,519	-	6,92,815	37,91,636	25,96,366	26,24,949

P. Sahoo

(P.K. Sahoo)
Asst. Registrar (Finance)

INDIAN INSTITUTE OF TECHNOLOGY KHARAGPUR

Schedules Forming Part of Balance Sheet as at 31st March 2021

FIXED ASSETS - RC & RSC

PARTICULARS	GROSS BLOCK				DEPRECIATION				NET BLOCK				
	"Cost/Valuation at the beginning of current year"	Addition during the year	"Deductions during the year"	"Cost/Valuation at the current year end"	"As at the beginning of the year"	Prior Period Adj for Excess/Short Depreciation	On Opening Balance	On Addition during the year	"On Deductions during the year"	Depreciation During the year	Accumulated Depreciation at the end of the Year	"As at the current year end"	"As at the previous year end"
1 PLANT,MACHINERY & EQUIPMENT	12,975	-	-	12,975	3,893	-	649	-	-	649	4,542	8,434	9,082
2 VEHICLES	-	-	-	-	-	-	-	-	-	-	-	-	-
3 FURNITURE, FIXTURES	-	-	-	-	-	-	-	-	-	-	-	-	-
4 OFFICE EQUIPMENT	-	-	-	-	-	-	-	-	-	-	-	-	-
5 COMPUTER / PERIPHERALS	40,700	-	-	40,700	48,840	-8,140	-	-	-	-	40,700	-	-8,140
6 ELECTRIC INSTALLATIONS	-	-	-	-	-	-	-	-	-	-	-	-	-
7 LIBRARY BOOKS	-	-	-	-	-	-	-	-	-	-	-	-	-
8 SCIENTIFIC & LABORATORY EQUIPMENT	-	-	-	-	-	-	-	-	-	-	-	-	-
9 AUDIO VISUAL EQUIPMENT	-	-	-	-	-	-	-	-	-	-	-	-	-
10 TUBEWELLS & WATER SUPPLY	-	-	-	-	-	-	-	-	-	-	-	-	-
11 OTHER FIXED ASSETS	-	-	-	-	-	-	-	-	-	-	-	-	-
Total	53,675	-	-	53,675	52,733	-8,140	649	-	-	649	45,242	8,434	942
TOTAL OF CURRENT YEAR	53,675	-	-	53,675	52,733	-8,140	649	-	-	649	45,242	8,434	942

FIXED ASSETS - CET

PARTICULARS	GROSS BLOCK				DEPRECIATION				NET BLOCK				
	"Cost/Valuation at the beginning of current year"	Addition during the year	"Deductions during the year"	"Cost/Valuation at the current year end"	"As at the beginning of the year"	Prior Period Adj for Excess/Short Depreciation	On Opening Balance	On Addition during the year	"On Deductions during the year"	Depreciation During the year	Accumulated Depreciation at the end of the Year	"As at the current year end"	"As at the previous year end"
1 PLANT,MACHINERY & EQUIPMENT	13,16,960	-	-	13,16,960	3,95,088	-	65,848	-	-	65,848	4,60,936	8,56,024	9,21,872
2 VEHICLES	-	-	-	-	-	-	-	-	-	-	-	-	-
3 FURNITURE, FIXTURES	-	-	-	-	-	-	-	-	-	-	-	-	-
4 OFFICE EQUIPMENT	-	-	-	-	-	-	-	-	-	-	-	-	-
5 COMPUTER / PERIPHERALS	48,588	-	-	48,588	58,306	-9,718	-	-	-	-	48,588	-	-9,718
6 ELECTRIC INSTALLATIONS	-	-	-	-	-	-	-	-	-	-	-	-	-
7 LIBRARY BOOKS	-	-	-	-	-	-	-	-	-	-	-	-	-
8 SCIENTIFIC & LABORATORY EQUIPMENT	-	-	-	-	-	-	-	-	-	-	-	-	-
9 AUDIO VISUAL EQUIPMENT	-	-	-	-	-	-	-	-	-	-	-	-	-
10 TUBEWELLS & WATER SUPPLY	-	-	-	-	-	-	-	-	-	-	-	-	-
11 OTHER FIXED ASSETS	-	-	-	-	-	-	-	-	-	-	-	-	-
Total	13,65,548	-	-	13,65,548	4,53,394	-9,718	65,848	-	-	65,848	5,09,524	8,56,024	9,12,154
TOTAL OF CURRENT YEAR	13,65,548	-	-	13,65,548	4,53,394	-9,718	65,848	-	-	65,848	5,09,524	8,56,024	9,12,154

INDIAN INSTITUTE OF TECHNOLOGY KHARAGPUR

Schedules Forming Part of Balance Sheet as at 31st March 2021

FIXED ASSETS - NSS/M.Tech /Scholarship

PARTICULARS	GROSS BLOCK				DEPRECIATION				NET BLOCK				
	"Cost/Valuation at the beginning of current year"	Addition during the year	"Deductions during the year"	"Cost/Valuation at the current year end"	"As at the beginning of the year"	Prior Period Adj for Excess/Short Depreciation	On Opening Balance	On Addition during the Year	"On Deductions during the year"	Depreciation During the year	Accumulated Depreciation at the end of the Year	"As at the current year end"	"As at the previous year end"
1 PLANT,MACHINERY & EQUIPMENT	20,19,369	-	-	20,19,369	4,02,262	-	1,00,968	-	-	1,00,968	5,03,231	15,16,138	16,17,107
2 VEHICLES	-	-	-	-	-	-	-	-	-	-	-	-	-
3 FURNITURE, FIXTURES	54,899	-	-	54,899	8,040	-	4,117	-	-	4,117	12,157	42,742	46,859
4 OFFICE EQUIPMENT	12,700	-	-	12,700	2,858	-	953	-	-	953	3,810	8,890	9,843
5 COMPUTER / PERIPHERALS	4,52,420	-	-	4,52,420	2,32,968	-13,000	77,484	-	-	77,484	2,97,452	1,54,968	2,19,452
6 ELECTRIC INSTALLATIONS	-	-	-	-	-	-	-	-	-	-	-	-	-
7 LIBRARY BOOKS	-	-	-	-	-	-	-	-	-	-	-	-	-
8 SCIENTIFIC & LABORATORY EQUIPMENT	19,44,768	-	-	19,44,768	1,55,581	-	1,55,581	-	-	1,55,581	3,11,163	16,33,605	17,89,187
9 AUDIO VISUAL EQUIPMENT	42,752	-	-	42,752	9,619	-	3,206	-	-	3,206	12,826	29,926	33,133
10 TUBEWELLS & WATER SUPPLY	-	-	-	-	-	-	-	-	-	-	-	-	-
11 OTHER FIXED ASSETS	-	-	-	-	-	-	-	-	-	-	-	-	-
12 SOFTWARE	21,39,878	-	-	21,39,878	19,64,902	-1,26,500	3,01,476	-	-	3,01,476	21,39,878	33,86,270	1,74,976
Total	66,66,786	-	-	66,66,786	27,76,230	-1,39,500	6,43,786	-	-	6,43,786	32,80,516	33,86,270	38,90,556
TOTAL OF CURRENT YEAR	66,66,786	-	-	66,66,786	27,76,230	-1,39,500	6,43,786	-	-	6,43,786	32,80,516	33,86,270	38,90,556

FIXED ASSETS - VGSOM

PARTICULARS	GROSS BLOCK				DEPRECIATION				NET BLOCK				
	"Cost/Valuation at the beginning of current year"	Addition during the year	"Deductions during the year"	"Cost/Valuation at the current year end"	"As at the beginning of the year"	Prior Period Adj for Excess/Short Depreciation	On Opening Balance	On Addition during the Year	"On Deductions during the year"	Depreciation During the year	Accumulated Depreciation at the end of the Year	"As at the current year end"	"As at the previous year end"
1 PLANT,MACHINERY & EQUIPMENT	86,87,214	-	-	86,87,214	26,06,165	-	4,34,361	-	-	4,34,361	30,40,525	56,46,689	60,81,050
2 VEHICLES	-	-	-	-	-	-	-	-	-	-	-	-	-
3 FURNITURE, FIXTURES	8,24,016	30,916	-	8,54,932	3,70,807	-	61,801	2,319	-	64,120	4,34,927	4,20,005	4,53,209
4 OFFICE EQUIPMENT	-	16,520	-	16,520	-	-	1,239	1,239	-	1,239	1,239	15,281	-
5 COMPUTER / PERIPHERALS	-	2,09,094	-	2,09,094	-	-	41,819	41,819	-	41,819	41,819	1,67,275	-
6 ELECTRIC INSTALLATIONS	-	29,200	-	29,200	-	-	1,460	1,460	-	1,460	1,460	27,740	-
7 LIBRARY BOOKS	2,38,688	-	-	2,38,688	1,43,213	-	23,869	-	-	23,869	1,67,082	71,606	95,475
8 SCIENTIFIC & LABORATORY EQUIPMENT	-	-	-	-	-	-	-	-	-	-	-	-	-
9 AUDIO VISUAL EQUIPMENT	-	2,67,500	-	2,67,500	-	-	20,063	20,063	-	20,063	20,063	2,47,438	-
10 TUBEWELLS & WATER SUPPLY	-	24,550	-	24,550	-	-	491	491	-	491	491	24,059	-
11 OTHER FIXED ASSETS	-	-	-	-	-	-	-	-	-	-	-	-	-
Total	97,49,918	5,77,780	-	1,03,27,698	31,20,185	-	5,20,031	67,390	-	5,87,421	37,07,605	66,20,093	66,29,734
TOTAL OF CURRENT YEAR	97,49,918	5,77,780	-	1,03,27,698	31,20,185	-	5,20,031	67,390	-	5,87,421	37,07,605	66,20,093	66,29,734

P. Sahoo
(P.K. Sahoo)
Asst. Registrar (Finance)



INDIAN INSTITUTE OF TECHNOLOGY KHARAGPUR

Schedules Forming Part of Balance Sheet as at 31st March 2021

FIXED ASSETS - Donated Chair

PARTICULARS	GROSS BLOCK				DEPRECIATION				NET BLOCK				
	"Cost/Valuation at the beginning of current year"	Addition during the Year	"Deductions during the year"	"Cost/Valuation at the current year end"	"As at the beginning of the year"	Prior Period Adj for Excess/Short Depreciation	On Opening Balance	On Addition during the Year	"On Deductions during the year"	Depreciation During the year	Accumulated Depreciation at the end of the Year	"As at the current year end"	"As at the previous year end"
1 PLANT,MACHINERY & EQUIPMENT	-	-	-	-	-	-	-	-	-	-	-	-	-
2 VEHICLES	-	-	-	-	-	-	-	-	-	-	-	-	-
3 FURNITURE, FIXTURES	10,000	-	-	10,000	4,500	-	750	-	-	750	5,250	4,750	5,500
4 OFFICE EQUIPMENT	-	-	-	-	-	-	-	-	-	-	-	-	-
5 COMPUTER / PERIPHERALS	71,687	-	-	71,687	55,712	-900	8,438	-	-	8,438	63,250	8,437	15,975
6 ELECTRIC INSTALLATIONS	-	-	-	-	-	-	-	-	-	-	-	-	-
7 LIBRARY BOOKS	3,997	-	-	3,997	2,398	-	400	-	-	400	2,798	1,199	1,599
8 SCIENTIFIC & LABORATORY EQUIPMENT	-	-	-	-	-	-	-	-	-	-	-	-	-
9 AUDIO VISUAL EQUIPMENT	-	-	-	-	-	-	-	-	-	-	-	-	-
10 TUBEWELLS & WATER SUPPLY	-	-	-	-	-	-	-	-	-	-	-	-	-
11 OTHER FIXED ASSETS	-	-	-	-	-	-	-	-	-	-	-	-	-
12 SOFTWARE	3,15,000	-	-	3,15,000	2,52,000	-	63,000	-	-	63,000	3,15,000	-	63,000
Total	4,00,684	-	-	4,00,684	3,14,610	-900	72,588	-	-	72,588	3,86,298	14,386	86,074
TOTAL OF CURRENT YEAR	4,00,684	-	-	4,00,684	3,14,610	-900	72,588	-	-	72,588	3,86,298	14,386	86,074

FIXED ASSETS - NITT (Research Park)

PARTICULARS	GROSS BLOCK				DEPRECIATION				NET BLOCK				
	"Cost/Valuation at the beginning of current year"	Addition during the Year	"Deductions during the year"	"Cost/Valuation at the current year end"	"As at the beginning of the year"	Prior Period Adj for Excess/Short Depreciation	On Opening Balance	On Addition during the Year	"On Deductions during the year"	Depreciation During the year	Accumulated Depreciation at the end of the Year	"As at the current year end"	"As at the previous year end"
1 PLANT,MACHINERY & EQUIPMENT	-	-	-	-	-	-	-	-	-	-	-	-	-
2 VEHICLES	-	-	-	-	-	-	-	-	-	-	-	-	-
3 FURNITURE, FIXTURES	20,43,989	-	-	20,43,989	3,69,268	-	1,53,299	-	-	1,53,299	5,22,567	15,21,422	16,74,721
4 OFFICE EQUIPMENT	-	-	-	-	-	-	-	-	-	-	-	-	-
5 COMPUTER / PERIPHERALS	2,66,360	-	-	2,66,360	1,35,836	-	53,272	-	-	53,272	1,89,108	77,252	1,30,524
6 ELECTRIC INSTALLATIONS	1,81,240	-	-	1,81,240	9,062	-	9,062	-	-	9,062	18,124	1,63,116	1,72,178
7 LIBRARY BOOKS	-	-	-	-	-	-	-	-	-	-	-	-	-
8 SCIENTIFIC & LABORATORY EQUIPMENT	1,79,219	-	-	1,79,219	43,013	-	14,338	-	-	14,338	57,350	1,21,869	1,36,206
9 AUDIO VISUAL EQUIPMENT	-	-	-	-	-	-	-	-	-	-	-	-	-
10 TUBEWELLS & WATER SUPPLY	-	-	-	-	-	-	-	-	-	-	-	-	-
11 OTHER FIXED ASSETS	-	-	-	-	-	-	-	-	-	-	-	-	-
Total	26,70,808	-	-	26,70,808	5,57,178	-	2,29,971	-	-	2,29,971	7,87,149	18,83,659	21,13,630
TOTAL OF CURRENT YEAR	26,70,808	-	-	26,70,808	5,57,178	-	2,29,971	-	-	2,29,971	7,87,149	18,83,659	21,13,630
12) Capital Working Progress	79,29,32,776	6,82,68,883	-	86,12,01,659	-	-	-	-	-	-	-	86,12,01,659	79,29,32,776
Total	79,56,03,584	6,82,68,883	-	86,38,72,467	5,57,178	-	2,29,971	-	-	2,29,971	7,87,149	86,30,85,318	79,50,46,406

(RK. Sahoo)
Asst. Registrar (Finance)

INDIAN INSTITUTE OF TECHNOLOGY KHARAGPUR

Schedules Forming Part of Balance Sheet as at 31st March 2021

FIXED ASSETS - Multi Speciality Hospital

PARTICULARS	GROSS BLOCK			DEPRECIATION					NET BLOCK				
	"Cost/Valuation at the beginning of current year"	Addition during the year	"Deductions during the year"	"Cost/Valuation at the current year end"	"As at the beginning of the year"	Prior Period Adj for Excess/Short Depreciation	On Opening Balance	On Addition during the year	"On Deductions during the year"	Depreciation During the year	Accumulated Depreciation at the end of the Year	"As at the current year end"	"As at the previous year end"
1 PLANT,MACHINERY & EQUIPMENT	-	-	-	-	-	-	-	-	-	-	-	-	-
2 VEHICLES	-	21,95,999	-	21,95,999	-	-	-	2,19,600	-	2,19,600	2,19,600	19,76,399	-
3 FURNITURE, FIXTURES	-	8,15,380	-	8,15,380	-	-	-	61,154	-	61,154	61,154	7,54,227	-
4 OFFICE EQUIPMENT	67,56,350	55,857	-	68,12,207	5,06,726	-	5,06,726	4,189	-	5,10,916	10,17,642	57,94,565	62,49,624
5 COMPUTER / PERIPHERALS	-	11,64,930	-	11,64,930	-	-	-	2,32,986	-	2,32,986	2,32,986	9,31,944	-
6 ELECTRIC INSTALLATIONS	2,76,43,105	1,04,970	-	2,77,48,075	18,92,511	-	13,82,155	5,249	-	13,87,404	32,79,915	2,44,68,160	2,57,50,594
7 LIBRARY BOOKS	-	-	-	-	-	-	-	-	-	-	-	-	-
8 SCIENTIFIC & LABORATORY EQUIPMENT	-	-	-	-	-	-	-	-	-	-	-	-	-
9 AUDIO VISUAL EQUIPMENT	-	-	-	-	-	-	-	-	-	-	-	-	-
10 TUBEWELLS & WATER SUPPLY	-	-	-	-	-	-	-	-	-	-	-	-	-
11 OTHER FIXED ASSETS	-	-	-	-	-	-	-	-	-	-	-	-	-
Total	3,43,99,455	43,37,136	-	3,87,36,591	23,99,237	-	18,88,882	5,23,177	-	24,12,059	48,11,296	3,39,25,295	-
TOTAL OF CURRENT YEAR	3,43,99,455	43,37,136	-	3,87,36,591	23,99,237	-	18,88,882	5,23,177	-	24,12,059	48,11,296	3,39,25,295	-
Capital Working Progress	1,63,07,92,270	3,41,95,507	-	1,66,49,87,777	-	-	-	-	-	-	-	1,66,49,87,777	1,63,07,92,270
Total	1,66,51,91,725	3,85,32,643	-	1,70,37,24,368	23,99,237	-	18,88,882	5,23,177	-	24,12,059	48,11,296	1,69,89,13,072	1,63,07,92,270

FIXED ASSETS - Subsidiary Fund

PARTICULARS	GROSS BLOCK			DEPRECIATION					NET BLOCK				
	"Cost/Valuation at the beginning of current year"	Addition during the year	"Deductions during the year"	"Cost/Valuation at the current year end"	"As at the beginning of the year"	Prior Period Adj for Excess/Short Depreciation	On Opening Balance	On Addition during the year	"On Deductions during the year"	Depreciation During the year	Accumulated Depreciation at the end of the Year	"As at the current year end"	"As at the previous year end"
1 PLANT,MACHINERY & EQUIPMENT	-	-	-	-	-	-	-	-	-	-	-	-	-
2 VEHICLES	-	-	-	-	-	-	-	-	-	-	-	-	-
3 FURNITURE, FIXTURES	21,05,674	1,52,030	-	22,57,704	3,94,135	-	1,57,926	11,402	-	1,69,328	5,63,463	16,94,241	17,11,539
4 OFFICE EQUIPMENT	18,700	-	-	18,700	2,805	-	1,403	-	-	1,403	4,208	14,493	15,895
5 COMPUTER / PERIPHERALS	10,505	62,870	-	73,375	4,202	-	2,101	12,574	-	14,675	18,877	54,498	6,303
6 ELECTRIC INSTALLATIONS	-	20,370	-	20,370	-	-	-	1,019	-	1,019	1,019	19,352	-
7 LIBRARY BOOKS	-	-	-	-	-	-	-	-	-	-	-	-	-
8 SCIENTIFIC & LABORATORY EQUIPMENT	-	-	-	-	-	-	-	-	-	-	-	-	-
9 AUDIO VISUAL EQUIPMENT	24,70,171	5,580	-	24,75,751	5,55,788	-	1,85,263	419	-	1,85,681	7,41,470	17,34,281	19,14,383
10 TUBEWELLS & WATER SUPPLY	-	-	-	-	-	-	-	-	-	-	-	-	-
11 OTHER FIXED ASSETS	-	-	-	-	-	-	-	-	-	-	-	-	-
Total	46,05,050	2,40,850	-	48,45,900	9,56,930	-	3,46,692	25,413	-	3,72,105	13,29,035	35,16,865	36,48,120
TOTAL OF CURRENT YEAR	46,05,050	2,40,850	-	48,45,900	9,56,930	-	3,46,692	25,413	-	3,72,105	13,29,035	35,16,865	36,48,120

P. Sahoo

(P.K. Sahoo)
Asst. Registrar (Finance)

INDIAN INSTITUTE OF TECHNOLOGY KHARAGPUR

Schedules Forming Part of Balance Sheet as at 31st March 2021

FIXED ASSETS - Diamond Jubilee

PARTICULARS	GROSS BLOCK				DEPRECIATION				NET BLOCK				
	"Cost/Valuation at the beginning of current year"	Addition during the year	"Deductions during the year"	"Cost/Valuation at the current year end"	"As at the beginning of the year"	Prior Period Adj for Excess/Short Depreciation	On Opening Balance	On Addition during the Year	"On Deductions during the year"	Depreciation During the year	Accumulated Depreciation at the end of the Year	"As at the current year end"	"As at the previous year end"
1 PLANT,MACHINERY & EQUIPMENT	2,15,46,736	23,62,500	-	2,39,09,236	10,82,878	-	10,77,337	1,18,125	-	11,95,462	22,78,339	2,16,30,897	2,04,63,858
2 VEHICLES	-	-	-	-	-	-	-	-	-	-	-	-	-
3 FURNITURE, FIXTURES	6,99,62,046	-	-	6,99,62,046	52,63,199	-	52,47,153	-	-	52,47,153	1,05,10,352	5,94,51,694	6,46,98,847
4 OFFICE EQUIPMENT	24,96,880	-	-	24,96,880	3,74,532	-	1,87,266	-	-	1,87,266	5,61,798	19,35,082	21,22,348
5 COMPUTER / PERIPHERALS	3,62,89,392	3,80,230	-	3,66,69,622	1,06,47,833	-	72,57,878	76,046	-	73,33,924	1,79,81,757	1,86,87,865	2,56,41,559
6 ELECTRIC INSTALLATIONS	8,09,712	-	-	8,09,712	79,371	-	40,486	-	-	40,486	1,19,857	6,89,855	7,30,341
7 LIBRARY BOOKS	-	-	-	-	-	-	-	-	-	-	-	-	-
8 SCIENTIFIC & LABORATORY EQUIPMENT	27,77,02,702	14,59,79,531	-	42,36,82,233	2,91,29,002	-	2,22,16,216	1,16,78,362	-	3,38,94,579	6,30,23,581	36,06,58,652	24,85,73,700
9 AUDIO VISUAL EQUIPMENT	1,36,817	-	-	1,36,817	20,523	-	10,261	-	-	10,261	30,784	1,06,033	1,16,294
10 TUBEWELLS & WATER SUPPLY	12,05,908	-	-	12,05,908	24,118	-	24,118	-	-	24,118	48,236	11,57,672	11,81,790
11 OTHER FIXED ASSETS	-	-	-	-	-	-	-	-	-	-	-	-	-
Total	41,01,50,193	14,87,22,261	-	55,88,72,454	4,66,21,455	-	3,60,60,716	1,18,72,533	-	4,79,33,249	9,45,54,705	46,43,17,749	36,35,28,738
A Total Tangible Assets	41,01,50,193	14,87,22,261	-	55,88,72,454	4,66,21,455	-	3,60,60,716	1,18,72,533	-	4,79,33,249	9,45,54,705	46,43,17,749	36,35,28,738
12 SOFTWARE	40,51,176	-	-	40,51,176	31,23,323	-	8,69,044	-	-	8,69,044	39,92,367	58,809	9,27,853
B Total Intangible Assets	40,51,176	-	-	40,51,176	31,23,323	-	8,69,044	-	-	8,69,044	39,92,367	58,809	9,27,853
C Capital Working Progress	77,33,90,202	13,78,58,720	91,12,48,922	1,18,75,91,571	4,97,44,778	-	3,69,29,760	1,18,72,533	-	4,88,02,293	9,85,47,071	46,43,76,559	1,13,78,46,793
A+B+C TOTAL OF CURRENT YEAR	1,18,75,91,571	28,65,80,981	91,12,48,922	56,29,23,630	4,97,44,778	-	3,69,29,760	1,18,72,533	-	4,88,02,293	9,85,47,071	46,43,76,559	1,13,78,46,793

FIXED ASSETS - OSC

PARTICULARS	GROSS BLOCK				DEPRECIATION				NET BLOCK				
	"Cost/Valuation at the beginning of current year"	Addition during the year	"Deductions during the year"	"Cost/Valuation at the current year end"	"As at the beginning of the year"	Prior Period Adj for Excess/Short Depreciation	On Opening Balance	On Addition during the Year	"On Deductions during the year"	Depreciation During the year	Accumulated Depreciation at the end of the Year	"As at the current year end"	"As at the previous year end"
1 PLANT,MACHINERY & EQUIPMENT	-	-	-	-	-	-	-	-	-	-	-	-	-
2 VEHICLES	-	-	-	-	-	-	-	-	-	-	-	-	-
3 FURNITURE, FIXTURES	-	-	-	-	-	-	-	-	-	-	-	-	-
4 OFFICE EQUIPMENT	-	-	-	-	-	-	-	-	-	-	-	-	-
5 COMPUTER / PERIPHERALS	-	-	-	-	-	-	-	-	-	-	-	-	-
6 ELECTRIC INSTALLATIONS	-	-	-	-	-	-	-	-	-	-	-	-	-
7 LIBRARY BOOKS	-	-	-	-	-	-	-	-	-	-	-	-	-
8 SCIENTIFIC & LABORATORY EQUIPMENT	-	-	-	-	-	-	-	-	-	-	-	-	-
9 AUDIO VISUAL EQUIPMENT	-	-	-	-	-	-	-	-	-	-	-	-	-
10 TUBEWELLS & WATER SUPPLY	-	-	-	-	-	-	-	-	-	-	-	-	-
11 OTHER FIXED ASSETS	-	-	-	-	-	-	-	-	-	-	-	-	-
Total	-	-	-	-	-	-	-	-	-	-	-	-	-
TOTAL OF CURRENT YEAR	10,71,66,593	3,90,78,588	-	14,62,45,181	-	-	-	-	-	-	-	14,62,45,181	10,71,66,593

(P.K. Sahoo)

 Asst. Registrar (Finance)

INDIAN INSTITUTE OF TECHNOLOGY KHARAGPUR

Schedules Forming Part of Balance Sheet as at 31st March 2021

FIXED ASSETS - One Time Additional Grant

PARTICULARS	GROSS BLOCK				DEPRECIATION				NET BLOCK				
	"Cost/Valuation at the beginning of current year"	Addition during the year	"Deductions during the year"	"Cost/Valuation at the current year end"	"As at the beginning of the year"	Prior Period Adj for Excess/Short Depreciation	On Opening Balance	On Addition during the year	"On Deductions during the year"	Depreciation During the year	Accumulated Depreciation at the end of the Year	"As at the current year end"	"As at the previous year end"
1 PLANT,MACHINERY & EQUIPMENT	17,00,189	-	-	17,00,189	1,34,884	-	85,009	-	-	85,009	2,19,894	14,80,295	15,65,305
2 VEHICLES	12,64,032	-	-	12,64,032	1,26,403	-	1,26,403	-	-	1,26,403	2,52,806	10,11,226	11,37,629
3 FURNITURE, FIXTURES	1,05,56,231	8,06,235	-	1,13,62,466	10,36,260	-	7,91,717	60,468	-	8,52,185	18,88,445	94,74,021	95,19,971
4 OFFICE EQUIPMENT	1,74,112	-	-	1,74,112	23,175	-	13,058	-	-	13,058	36,234	1,37,878	1,50,937
5 COMPUTER / PERIPHERALS	11,42,85,332	21,95,700	-	11,64,81,032	2,52,90,663	-	2,28,57,066	4,39,140	-	2,32,96,206	4,85,86,870	6,78,94,162	8,89,94,669
6 ELECTRIC INSTALLATIONS	47,56,086	2,89,717	-	50,45,803	2,52,714	-	2,37,804	14,486	-	2,52,290	5,05,004	45,40,799	45,03,372
7 LIBRARY BOOKS	-	-	-	-	-	-	-	-	-	-	-	-	-
8 SCIENTIFIC & LABORATORY EQUIPMENT	26,58,11,198	11,60,15,990	-	38,18,27,188	2,33,20,342	-	2,12,64,896	92,81,279	-	3,05,46,175	5,38,66,517	32,79,60,671	24,24,90,856
9 AUDIO VISUAL EQUIPMENT	43,85,602	9,34,560	-	53,20,162	3,32,963	-	3,28,920	70,092	-	3,99,012	7,31,975	45,88,187	40,52,639
10 TUBEWELLS & WATER SUPPLY	-	15,936	-	15,936	-	-	-	319	-	319	-	15,617	-
11 OTHER FIXED ASSETS	-	-	-	-	-	-	-	-	-	-	-	-	-
12 SOFTWARE	1,17,15,144	-	-	1,17,15,144	79,70,047	-	30,44,063	-	-	30,44,063	1,10,14,110	7,01,034	37,45,097
Total	41,46,47,926	12,02,58,138	-	53,49,06,064	5,84,87,453	-	4,87,48,938	98,65,783	-	5,86,14,721	11,71,02,174	41,78,03,890	35,61,60,473
TOTAL OF CURRENT YEAR	41,46,47,926	12,02,58,138	-	53,49,06,064	5,84,87,453	-	4,87,48,938	98,65,783	-	5,86,14,721	11,71,02,174	41,78,03,890	35,61,60,473
13 Capital Working Progress	29,55,61,924	12,37,38,999	32,39,715	41,60,61,208	-	-	-	-	-	-	-	41,60,61,208	29,55,61,924
TOTAL OF CURRENT YEAR	71,02,09,850	24,39,97,137	32,39,715	95,09,67,272	5,84,87,453	-	4,87,48,938	98,65,783	-	5,86,14,721	11,71,02,174	83,38,65,098	65,17,22,397

FIXED ASSETS - Institute of Eminance (IOE)

PARTICULARS	GROSS BLOCK				DEPRECIATION				NET BLOCK				
	"Cost/Valuation at the beginning of current year"	Addition during the year	"Deductions during the year"	"Cost/Valuation at the current year end"	"As at the beginning of the year"	On Opening Balance	On Addition during the year	"On Deductions during the year"	Depreciation During the year	Accumulated Depreciation at the end of the Year	"As at the current year end"	"As at the previous year end"	
1 PLANT,MACHINERY & EQUIPMENT	-	2,33,490	-	2,33,490	-	-	-	-	-	11,675	11,675	-	2,21,816
2 VEHICLES	-	-	-	-	-	-	-	-	-	-	-	-	-
3 FURNITURE, FIXTURES	-	53,98,352	-	53,98,352	-	-	4,04,876	-	-	4,04,876	4,04,876	49,93,476	-
4 OFFICE EQUIPMENT	-	1,67,055	-	1,67,055	-	-	12,529	-	-	12,529	12,529	1,54,526	-
5 COMPUTER / PERIPHERALS	-	1,09,60,416	-	1,09,60,416	-	-	21,92,083	-	-	21,92,083	21,92,083	87,68,333	-
6 ELECTRIC INSTALLATIONS	-	40,93,338	-	40,93,338	-	-	2,04,667	-	-	2,04,667	2,04,667	38,88,671	-
7 LIBRARY BOOKS	-	14,43,886	-	14,43,886	-	-	1,44,389	-	-	1,44,389	1,44,389	12,99,497	-
8 SCIENTIFIC & LABORATORY EQUIPMENT	-	2,43,00,851	-	2,43,00,851	-	-	19,44,068	-	-	19,44,068	19,44,068	2,23,56,783	-
9 AUDIO VISUAL EQUIPMENT	-	9,73,851	-	9,73,851	-	-	73,039	-	-	73,039	73,039	9,00,812	-
10 TUBEWELLS & WATER SUPPLY	-	-	-	-	-	-	-	-	-	-	-	-	-
11 OTHER FIXED ASSETS	-	-	-	-	-	-	-	-	-	-	-	-	-
12 SOFTWARE	-	-	-	-	-	-	-	-	-	-	-	-	-
Total	-	4,75,71,239	-	4,75,71,239	-	-	49,87,326	-	-	49,87,326	49,87,326	4,25,83,913	-
TOTAL OF CURRENT YEAR	-	4,75,71,239	-	4,75,71,239	-	-	49,87,326	-	-	49,87,326	49,87,326	4,25,83,913	-
13 Capital Working Progress	-	-	-	-	-	-	-	-	-	-	-	-	29,55,61,924
TOTAL OF CURRENT YEAR	-	4,75,71,239	-	4,75,71,239	-	-	49,87,326	-	-	49,87,326	49,87,326	4,25,83,913	29,55,61,924

P. K. Sahoo
(P.K. Sahoo)

Asst. Registrar (Finance)



INDIAN INSTITUTE OF TECHNOLOGY KHARAGPUR

Schedules Forming Part of Balance Sheet as at 31st March 2021

FIXED ASSETS - CSPF

(Amount in Rupees)

PARTICULARS	GROSS BLOCK			DEPRECIATION			NET BLOCK			
	"Cost/Valuation at the beginning of current year"	Addition during the Year	"Deductions during the year"	"Cost/Valuation at the current year end"	"As at the beginning of the year"	"On Deductions during the year"	Depreciation During the year	Accumulated Depreciation at the end of the Year	"As at the current year end"	"As at the previous year end"
1 PLANT/MACHINERY & EQUIPMENT	-	24,885	-	24,885	-	-	1,244	1,244	23,641	-
2 VEHICLES	-	-	-	-	-	-	-	-	-	-
3 FURNITURE, FIXTURES	-	2,84,016	-	2,84,016	-	-	21,301	21,301	2,62,715	-
4 OFFICE EQUIPMENT	-	1,06,240	-	1,06,240	-	-	7,968	7,968	98,272	-
5 COMPUTER / PERIPHERALS	-	2,18,931	-	2,18,931	-	-	43,786	43,786	1,75,145	-
6 ELECTRIC INSTALLATIONS	-	10,907	-	10,907	-	-	545	545	10,362	-
7 LIBRARY BOOKS	-	39,647	-	39,647	-	-	3,965	3,965	35,682	-
8 SCIENTIFIC & LABORATORY EQUIPMENT	-	16,58,874	-	16,58,874	-	-	1,32,710	1,32,710	15,26,164	-
9 AUDIO VISUAL EQUIPMENT	-	97,267	-	97,267	-	-	7,295	7,295	89,972	-
10 TUBEWELLS & WATER SUPPLY	-	24,140	-	24,140	-	-	483	483	23,657	-
11 OTHER FIXED ASSETS	-	-	-	-	-	-	-	-	-	-
12 SOFTWARE	-	-	-	-	-	-	-	-	-	-
Total	-	24,64,907	-	24,64,907	-	-	2,19,297	2,19,297	22,45,610	-
TOTAL OF CURRENT YEAR	-	24,64,907	-	24,64,907	-	-	2,19,297	2,19,297	22,45,610	-
Capital Working Progress	-	-	-	-	-	-	-	-	-	-
TOTAL OF CURRENT YEAR	-	24,64,907	-	24,64,907	-	-	2,19,297	2,19,297	22,45,610	-

FIXED ASSETS - SATHI

(Amount in Rupees)

PARTICULARS	GROSS BLOCK			DEPRECIATION			NET BLOCK			
	"Cost/Valuation at the beginning of current year"	Addition during the Year	"Deductions during the year"	"Cost/Valuation at the current year end"	"As at the beginning of the year"	"On Deductions during the year"	Depreciation During the year	Accumulated Depreciation at the end of the Year	"As at the current year end"	"As at the previous year end"
1 PLANT/MACHINERY & EQUIPMENT	-	-	-	-	-	-	-	-	-	-
2 VEHICLES	-	-	-	-	-	-	-	-	-	-
3 FURNITURE, FIXTURES	-	-	-	-	-	-	-	-	-	-
4 OFFICE EQUIPMENT	-	-	-	-	-	-	-	-	-	-
5 COMPUTER / PERIPHERALS	-	1,01,248	-	1,01,248	-	-	20,250	20,250	80,998	-
6 ELECTRIC INSTALLATIONS	-	-	-	-	-	-	-	-	-	-
7 LIBRARY BOOKS	-	-	-	-	-	-	-	-	-	-
8 SCIENTIFIC & LABORATORY EQUIPMENT	-	-	-	-	-	-	-	-	-	-
9 AUDIO VISUAL EQUIPMENT	-	-	-	-	-	-	-	-	-	-
10 TUBEWELLS & WATER SUPPLY	-	-	-	-	-	-	-	-	-	-
11 OTHER FIXED ASSETS	-	-	-	-	-	-	-	-	-	-
12 SOFTWARE	-	-	-	-	-	-	-	-	-	-
Total	-	1,01,248	-	1,01,248	-	-	20,250	20,250	80,998	-
TOTAL OF CURRENT YEAR	-	1,01,248	-	1,01,248	-	-	20,250	20,250	80,998	-
Capital Working Progress	-	-	-	-	-	-	-	-	-	-
TOTAL OF CURRENT YEAR	-	1,01,248	-	1,01,248	-	-	20,250	20,250	80,998	-

P. K. Sahoo
(P.K. Sahoo)
Asst. Registrar (Finance)

INDIAN INSTITUTE OF TECHNOLOGY KHARAGPUR

Schedules Forming Part of Balance Sheet as at 31st March 2021

FIXED ASSETS - JEE (Holding Event)

PARTICULARS	GROSS BLOCK			DEPRECIATION				NET BLOCK					
	"Cost/Valuation at the beginning of current year"	Addition during the year	"Deductions during the year"	"Cost/Valuation at the current year end"	"As at the beginning of the year"	Prior Period Adj for Excess/Short Depreciation	On Opening Balance	On Addition during the year	"On Deductions during the year"	Depreciation During the year	Accumulated Depreciation at the end of the year	"As at the current year end"	"As at the previous year end"
1 PLANT & MACHINERY AND EQUIPMENT	9,98,889	-	-	9,98,889	2,99,666	-	49,944	-	-	49,944	3,49,611	6,49,278	6,99,223
2 VEHICLES	-	-	-	-	-	-	-	-	-	-	-	-	-
3 FURNITURE, FIXTURES	4,17,757	-	-	4,17,757	1,78,440	-	31,332	-	-	31,332	2,09,772	2,07,985	2,39,317
4 OFFICE EQUIPMENT	30,460	65,925	-	96,385	5,935	-	2,285	4,944	-	7,229	13,164	83,221	24,525
5 COMPUTER / PERIPHERALS	14,31,350	81,105	-	15,12,455	12,73,078	-1,24,350	1,21,747	16,221	-	1,37,968	12,86,695	2,25,760	1,58,272
6 ELECTRIC INSTALLATIONS	-	50,250	-	50,250	-	-	-	2,513	-	2,513	2,513	47,738	-
7 LIBRARY BOOKS	-	-	-	-	-	-	-	-	-	-	-	-	-
8 SCIENTIFIC & LABORATORY EQUIPMENT	-	-	-	-	-	-	-	-	-	-	-	-	-
9 AUDIO VISUAL EQUIPMENT	2,76,570	60,401	-	3,36,971	27,437	-	20,743	4,530	-	25,273	52,709	2,84,262	2,49,134
10 TUBEWELLS & WATER SUPPLY	-	-	-	-	-	-	-	-	-	-	-	-	-
11 OTHER FIXED ASSETS	-	-	-	-	-	-	-	-	-	-	-	-	-
Total	31,55,026	2,57,681	-	34,12,707	17,84,555	-1,24,350	2,26,050	28,208	-	2,54,258	19,14,463	14,98,244	13,70,471
TOTAL OF CURRENT YEAR	31,55,026	2,57,681	-	34,12,707	17,84,555	-	2,26,050	28,208	-	2,54,258	19,14,463	14,98,244	13,70,471

FIXED ASSETS - GATE (Holding Event)

PARTICULARS	GROSS BLOCK			DEPRECIATION				NET BLOCK					
	"Cost/Valuation at the beginning of current year"	Addition during the year	"Deductions during the year"	"Cost/Valuation at the current year end"	"As at the beginning of the year"	Prior Period Adj for Excess/Short Depreciation	On Opening Balance	On Addition during the year	"On Deductions during the year"	Depreciation During the year	Accumulated Depreciation at the end of the year	"As at the current year end"	"As at the previous year end"
1 PLANT, MACHINERY & EQUIPMENT	22,47,047	-	-	22,47,047	6,74,113	-	1,12,352	-	-	1,12,352	7,86,466	14,60,581	15,72,984
2 VEHICLES	-	-	-	-	-	-	-	-	-	-	-	-	-
3 FURNITURE, FIXTURES	7,43,150	-	-	7,43,150	1,48,374	-	55,736	-	-	55,736	2,04,110	5,39,040	5,94,776
4 OFFICE EQUIPMENT	62,235	29,349	-	91,584	6,794	-	4,668	2,201	-	6,869	13,663	77,921	55,441
5 COMPUTER / PERIPHERALS	22,42,264	2,29,799	-	24,72,063	11,01,587	-72,359	3,64,319	45,960	-	4,10,279	14,39,506	10,32,557	11,40,677
6 ELECTRIC INSTALLATIONS	97,790	38,060	-	1,35,850	4,890	-	4,890	1,903	-	6,793	11,682	1,24,168	92,901
7 LIBRARY BOOKS	-	-	-	-	-	-	-	-	-	-	-	-	-
8 SCIENTIFIC & LABORATORY EQUIPMENT	-	-	-	-	-	-	-	-	-	-	-	-	-
9 AUDIO VISUAL EQUIPMENT	70,875	24,890	-	95,765	5,316	-	5,316	1,867	-	7,182	12,498	83,267	65,559
10 TUBEWELLS & WATER SUPPLY	-	-	-	-	-	-	-	-	-	-	-	-	-
11 OTHER FIXED ASSETS	-	-	-	-	-	-	-	-	-	-	-	-	-
Total	54,63,361	3,22,098	-	57,85,459	19,41,073	-72,359	5,47,280	51,931	-	5,99,211	24,67,925	33,17,534	35,22,288
TOTAL OF CURRENT YEAR	54,63,361	3,22,098	-	57,85,459	19,41,073	-72,359	5,47,280	51,931	-	5,99,211	24,67,925	33,17,534	35,22,288

P. K. Sahoo
(P.K. Sahoo)
Asst. Registrar (Finance)



INDIAN INSTITUTE OF TECHNOLOGY KHARAGPUR

Schedules Forming Part of Balance Sheet as at 31st March 2021

FIXED ASSETS - JAM (Holding Event)

PARTICULARS	GROSS BLOCK			DEPRECIATION				NET BLOCK					
	"Cost/Valuation at the beginning of current year"	Addition during the Year	"Deductions during the year"	"Cost/Valuation at the current year end"	"As at the beginning of the year"	Prior Period Adj for Excess/Short Depreciation	On Opening Balance	On Addition during the Year	"On Deductions during the year"	Depreciation During the year	Accumulated Depreciation at the end of the Year	"As at the current year end"	"As at the previous year end"
1 PLANT/MACHINERY & EQUIPMENT	-	-	-	-	-	-	-	-	-	-	-	-	-
2 VEHICLES	-	-	-	-	-	-	-	-	-	-	-	-	-
3 FURNITURE, FIXTURES	-	-	-	-	-	-	-	-	-	-	-	-	-
4 OFFICE EQUIPMENT	-	-	-	-	-	-	-	-	-	-	-	-	-
5 COMPUTER / PERIPHERALS	-	45,360	-	45,360	-	-	-	18,144	-	18,144	18,144	27,216	-
6 ELECTRIC INSTALLATIONS	-	-	-	-	-	-	-	-	-	-	-	-	-
7 LIBRARY BOOKS	-	-	-	-	-	-	-	-	-	-	-	-	-
8 SCIENTIFIC & LABORATORY EQUIPMENT	-	-	-	-	-	-	-	-	-	-	-	-	-
9 AUDIO VISUAL EQUIPMENT	-	-	-	-	-	-	-	-	-	-	-	-	-
10 TUBEWELLS & WATER SUPPLY	-	-	-	-	-	-	-	-	-	-	-	-	-
11 OTHER FIXED ASSETS	-	-	-	-	-	-	-	-	-	-	-	-	-
Total	-	45,360	-	45,360	-	-	-	18,144	-	18,144	18,144	27,216	-
TOTAL OF CURRENT YEAR	-	45,360	-	45,360	-	-	-	18,144	-	18,144	18,144	27,216	-



INDIAN INSTITUTE OF TECHNOLOGY KHARAGPUR

Schedules Forming Part of Balance Sheet as at 31st March 2021

FIXED ASSETS - EMBA (Holding Event)

PARTICULARS	GROSS BLOCK			DEPRECIATION				NET BLOCK		
	"Cost/Valuation at the beginning of current year"	Addition during the year	"Deductions during the year"	"Cost/Valuation at the current year end"	On Addition during the year	"On Deductions during the year"	Depreciation During the year	Accumulated Depreciation at the end of the Year	"As at the current year end"	"As at the previous year end"
1 PLANT/MACHINERY & EQUIPMENT	-	-	-	-	-	-	-	-	-	-
2 VEHICLES	-	-	-	-	-	-	-	-	-	-
3 FURNITURE, FIXTURES	2,61,080	-	-	2,61,080	19,581	-	19,581	92,331	1,68,749	-
4 OFFICE EQUIPMENT	3,31,430	-	-	3,31,430	24,857	-	24,857	1,34,351	1,97,079	-
5 COMPUTER / PERIPHERALS	3,61,478	-	-	3,61,478	72,295	-	72,295	3,61,478	-	-
6 ELECTRIC INSTALLATIONS	56,025	-	-	56,025	2,801	-	2,801	5,602	50,423	-
7 LIBRARY BOOKS	7,58,786	1,03,286	-	8,62,072	10,329	-	86,207	2,11,402	6,50,670	-
8 SCIENTIFIC & LABORATORY EQUIPMENT	-	-	-	-	-	-	-	-	-	-
9 AUDIO VISUAL EQUIPMENT	1,92,110	-	-	1,92,110	14,408	-	14,408	43,225	1,48,885	-
10 TUBEWELLS & WATER SUPPLY	-	-	-	-	-	-	-	-	-	-
11 OTHER FIXED ASSETS	-	-	-	-	-	-	-	-	-	-
Total	19,60,909	1,03,286	-	20,64,195	2,09,821	-	2,20,150	8,48,390	12,15,805	-
TOTAL OF CURRENT YEAR	19,60,909	1,03,286	-	20,64,195	2,09,821	-	2,20,150	8,48,390	12,15,805	-
Capital Working Progress	-	14,76,852	-	14,76,852	-	-	-	-	14,76,852	-
Total	19,60,909	15,80,138	-	35,41,047	2,09,821	-	2,20,150	8,48,390	26,92,657	-



P. K. Sahoo
(P.K. Sahoo)

Asst. Registrar (Finance)

DESCRIPTION		GROSS BLOCK						NET BLOCK					
		"Cost/Valuation at the beginning of current year."	Addition during the Year	"Deductions during the year"	"Cost/Valuation at the current year end"	"As at the beginning of the year"	On Opening Balance	On Addition during the Year	"On Deductions during the year"	Depreciation During the year	Accumulated Depreciation at the end of the Year	"As at the current year end"	"As at the previous year end"
1	FIXED ASSETS												
2	TANGIBLE ASSETS												
3	BUILDINGS :												
4	On Feehold Land	2,50,98,626	-	-	2,50,98,626	25,09,865	5,01,973	-	5,01,973	-	30,11,837	2,20,86,789	2,25,88,761
	Total(A)	2,50,98,626	-	-	2,50,98,626	25,09,865	5,01,973	-	5,01,973	-	30,11,837	2,20,86,789	2,25,88,761
5	PLANT, MACHINERY & EQUIPMENT												
6	VEHICLES												
7	FURNITURE, FIXTURES	62,32,574	40,45,945	-	1,02,78,519	11,15,813	4,67,443	3,03,446	-	7,70,889	18,86,702	83,91,817	51,16,761
8	OFFICE EQUIPMENT	17,57,227	20,51,899	-	38,09,126	2,01,458	1,31,792	1,53,892	-	2,85,684	4,87,142	33,21,984	15,55,769
9	COMPUTER / PERIPHERALS	1,19,17,911	1,28,54,965	-	2,47,72,876	45,51,376	23,83,582	25,70,993	-	49,54,575	95,05,951	1,52,66,925	73,66,535
10	ELECTRIC INSTALLATIONS	19,76,834	8,00,406	-	27,77,240	1,04,592	98,842	40,020	-	1,38,862	2,43,454	25,33,786	18,72,242
11	SCIENTIFIC & LABORATORY EQUIPMENT	2,29,76,359	9,63,55,693	-	11,93,32,052	74,83,778	18,38,109	77,08,455	-	95,46,564	1,70,30,342	10,23,01,710	1,54,92,581
12	AUDIO VISUAL EQUIPMENT	11,14,577	8,81,361	-	19,95,938	1,15,117	83,593	66,102	-	1,49,695	2,64,813	17,31,125	9,99,460
	Total(B)	4,59,75,482	11,69,90,269	-	16,29,65,751	1,35,72,133	50,03,361	1,08,42,908	-	1,58,46,270	2,94,18,404	13,35,47,347	3,24,03,348
	Total Tangible Assets(A+B)	7,10,74,108	11,69,90,269	-	18,80,64,377	1,60,81,998	55,05,333	1,08,42,908	-	1,63,48,243	3,24,30,241	15,56,34,136	5,49,92,110
	INTANGIBLE ASSETS(Amortization)												
13	COMPUTER SOFTWARE	11,84,308	6,500	-	11,90,808	8,81,109	3,03,198	2,600	-	3,05,798	11,86,907	3,901	3,03,199
14	PATENTS AND COPYRIGHTS	56,73,861	13,12,016	-	69,85,877	6,30,429	6,30,429	1,45,780	-	7,76,209	14,06,638	55,79,239	50,43,432
	Total Intangible Assets(C)	68,58,169	13,18,516	-	81,76,685	15,11,538	9,33,628	1,48,380	-	10,82,007	25,93,545	55,83,140	53,46,631
	TOTAL (A+B+C)	7,79,32,277	11,83,08,785	-	19,62,41,062	1,75,93,536	64,38,961	1,09,91,288	-	1,74,30,249	3,50,23,786	16,12,17,276	6,03,38,740


 (P.K. Sahoo)
 Asst. Registrar (Finance)

INDIAN INSTITUTE OF TECHNOLOGY KHARAGPUR

Schedules Forming Part of Balance Sheet as at 31st March 2021

SCHEDULE - 4(b) FIXED ASSETS (Grant In Aid)

Fixed Assets (Main A/C)	GROSS BLOCK					
	"Cost/Valuation at the beginning of current year "	Plan Cash Procurement during the Year	Book Adjustment	Addition during the Year	"Deductions during the year"	"Cost/Valuation at the current year end"
FIXED ASSETS						
A) TANGIBLE ASSETS						
1 LAND						
a) Freehold	-			-	-	-
b) Leasehold	15,89,67,666	-		-	-	15,89,67,666
Total	15,89,67,666			-	-	15,89,67,666
2 BUILDINGS :						
a) On Feeehold Land	-			-	-	-
b) On Leasehold Land:	9,10,59,26,827	1,61,42,216	2,00,25,01,313	2,01,86,43,529		11,12,45,70,356
c) Office Premises and non-residential building	-			-	-	-
d) Residential quarter, Bank, Post Office & Guest House	-			-	-	-
e) Ownership Flats/Premises	-			-	-	-
f) Superstructures on Land not belonging to the entity	-			-	-	-
3 ROADS & BRIDGES	10,18,05,043	16,500	22,09,340	22,25,840	-	10,40,30,883
4 SWEARGE & DRAINAGE	1,63,76,531	3,23,119	-	3,23,119		1,66,99,650
Total	9,22,41,08,401	1,64,81,835	2,00,47,10,653	2,02,11,92,488	-	11,24,53,00,889
5 PLANT & MACHINERY AND EQUIPMENT	2,77,51,53,889	1,73,97,222	35,23,294	2,09,20,516	-	2,79,60,74,405
6 VEHICLES	3,04,50,918			-	-	3,04,50,918
7 FURNITURE, FIXTURES	44,21,10,845	1,85,03,732		1,85,03,732		46,06,14,577
8 OFFICE EQUIPMENT	33,75,04,397	54,53,987		54,53,987		34,29,58,384
9 COMPUTER / PERIPHERALS	90,18,03,454	5,25,12,291		5,25,12,291		95,43,15,745
10 ELECTRIC INSTALLATIONS	23,75,80,400	1,50,42,963	12,90,380	1,63,33,343		25,39,13,743
11 LIBRARY BOOKS	23,12,83,982	20,88,162		20,88,162		23,33,72,144
12 SCIENTIFIC & LABORATORY EQUIPMENT	2,02,59,33,207	9,03,20,937	1,44,47,719	10,47,68,656		2,13,07,01,863
13 AUDIO VISUAL EQUIPMENT	7,99,57,239	3,69,59,073		3,69,59,073		11,69,16,312
14 TUBEWELLS & WATER SUPPLY	5,99,58,287	6,44,642	22,92,978	29,37,620		6,28,95,907
15 OTHER FIXED ASSETS	7,67,70,309	1,45,622		1,45,622		7,69,15,931
Total	7,19,85,06,927	23,90,68,631	2,15,54,371	26,06,23,002	-	7,45,91,29,929
Total Tangible Assets	16,58,15,82,994	25,55,50,466	2,02,62,65,024	2,28,18,15,490	-	18,86,33,98,484
B) INTANGIBLE ASSETS						
i) LIBRARY JOURNAL	2,19,11,94,917	22,26,71,176		22,26,71,176		2,41,38,66,093
ii) COMPUTER SOFTWARE	5,94,19,812	46,35,384		46,35,384		6,40,55,196
Total Intangible Assets	2,25,06,14,729	22,73,06,560	-	22,73,06,560	-	2,47,79,21,289
C) Capital Working Progress	1,94,60,21,152	22,33,55,691	7,32,21,204	29,65,76,895	1,85,02,03,802	39,23,94,245
TOTAL (A+B+C)	20,77,82,18,875	70,62,12,717	2,09,94,86,228	2,80,56,98,945	1,85,02,03,802	21,73,37,14,018



(Amount in Rupees)

							NET BLOCK	
"As at the beginning of the year"	Prior Period Adjustment for Excess / Short Depreciation	On Opening Balance	On Addition during the Year	"On Deductions during the year "	Depreciation During the year	Accumulated Depreciation at the end of the Year	"As at the current year end"	"As at the previous year end"
-	-	-	-	-	-	-	-	-
-	-	-	-	-	-	-	15,89,67,666	15,89,67,666
							15,89,67,666	15,89,67,666
-	-	-	-	-	-	-	-	-
1,07,70,16,068	-	18,21,18,537	4,03,72,871	-	22,24,91,407	1,29,95,07,475	9,82,50,62,881	8,02,89,10,759
-	-	-	-	-	-	-	-	-
-	-	-	-	-	-	-	-	-
-	-	-	-	-	-	-	-	-
-	-	-	-	-	-	-	-	-
55,05,324	-	20,36,101	44,517	-	20,80,618	75,85,942	9,64,44,941	9,62,99,719
13,80,007	-	3,27,531	6,462	-	3,33,993	17,14,000	1,49,85,650	1,49,96,524
1,08,39,01,400	-	18,44,82,168	4,04,23,850	-	22,49,06,018	1,30,88,07,417	9,93,64,93,472	7,73,84,74,080
82,34,04,484	-	13,87,57,694	10,46,026	-	13,98,03,720	96,32,08,204	1,83,28,66,201	1,95,17,49,405
1,36,72,696	-	30,45,092	-	-	30,45,092	1,67,17,788	1,37,33,130	1,67,78,222
18,07,99,554	-	3,31,58,313	13,87,780	-	3,45,46,093	21,53,45,647	24,52,68,930	26,13,11,291
16,91,14,884	-	2,53,12,830	4,09,049	-	2,57,21,879	19,48,36,763	14,81,21,621	16,83,89,513
86,29,31,486	-14,10,19,380	7,80,02,692	1,05,02,458	-	8,85,05,150	81,04,17,256	14,38,98,488	3,88,71,967
4,04,35,994	-	1,18,79,020	8,16,667	-	1,26,95,687	5,31,31,682	20,07,82,061	19,71,44,406
13,02,43,800	-	2,31,28,398	2,08,816	-	2,33,37,214	15,35,81,014	7,97,91,130	10,10,40,182
66,07,69,925	-	16,20,74,657	83,81,492	-	17,04,56,149	83,12,26,074	1,29,94,75,789	1,36,51,63,282
73,52,109	-	59,96,793	27,71,930	-	87,68,723	1,61,20,833	10,07,95,479	7,26,05,130
59,72,695	-	11,99,166	58,752	-	12,57,918	72,30,613	5,56,65,294	5,39,85,592
4,23,41,418	-	61,41,625	11,650	-	61,53,274	4,84,94,692	2,84,21,239	3,44,28,891
2,93,70,39,045	-14,10,19,380	48,86,96,280	2,55,94,621	-	51,42,90,901	3,31,03,10,566	4,14,88,19,363	4,41,29,23,263
4,02,09,40,444	-14,10,19,380	67,31,78,448	6,60,18,471	-	73,91,96,919	4,61,91,17,983	14,24,42,80,500	12,31,03,65,009
2,05,19,91,333	-4,29,05,194	13,92,03,584	8,90,68,470	-	22,82,72,055	2,23,73,58,193	17,65,07,900	13,92,03,584
5,16,30,554	-22,63,764	74,56,602	18,54,154	-	93,10,756	5,86,77,546	53,77,650	77,89,258
2,10,36,21,887	-4,51,68,958	14,66,60,186	9,09,22,624	-	23,75,82,810	2,29,60,35,739	18,18,85,550	13,55,06,874
-	-	-	-	-	-	-	39,23,94,245	1,94,60,21,152
6,12,45,62,331	-18,61,88,338	81,98,38,634	15,69,41,095	-	97,67,79,729	6,91,51,53,723	14,81,85,60,295	14,26,38,00,058

P. Sahoo
(P.K. Sahoo)
Asst. Registrar (Finance)


**INDIAN INSTITUTE OF TECHNOLOGY KHARAGPUR****Schedules Forming Part of Balance Sheet as at 31st March 2021****SCHEDULE - 4(C) FIXED ASSETS (Created through HEFA)**

Sl No	Fixed Assets	GROSS BLOCK					"Cost/Valuation at the current year end"
		"Cost/Valuation at the beginning of current year "		Book Adjustment	Addition during the Year	"Deductions during the year"	
1	PLANT,MACHINERY & EQUIPMENT	-		-	-	-	-
2	VEHICLES	-		-	-	-	-
3	FURNITURE, FIXTURES	1,88,96,956		-	-	-	1,88,96,956
4	OFFICE EQUIPMENT	-		-	-	-	-
5	COMPUTER / PERIPHERALS	-		-	-	-	-
6	ELECTRIC INSTALLATIONS	-		-	-	-	-
7	LIBRARY BOOKS	-		-	-	-	-
8	SCIENTIFIC & LABORATORY EQUIPMENT	-		-	-	-	-
9	AUDIO VISUAL EQUIPMENT	-		-	-	-	-
10	TUBEWELLS & WATER SUPPLY	-		-	-	-	-
11	OTHER FIXED ASSETS	-		-	-	-	-
	Total	1,88,96,956		-	-	-	1,88,96,956
	TOTAL OF CURRENT YEAR	1,88,96,956		-	-	-	1,88,96,956
B)	Capital Working Progress	27,75,70,180	18,68,78,962	8,81,09,312	27,49,88,274	33,32,88,242	21,92,70,212
	Total	29,64,67,136	18,68,78,962	8,81,09,312	27,49,88,274	33,32,88,242	23,81,67,168



(Amount in Rupees)

	DEPRECIATION							NET BLOCK	
	"As at the beginning of the year"	Prior Period Adjustment for Excess/Short Depreciation	On Opening Balance	On Addition during the Year	"On Deductions during the year "	Depreciation During the year	Accumulated Depreciation at the end of the Year	"As at the current year end"	"As at the previous year end"
	-	-	-	-	-	-	-	-	-
	-	-	-	-	-	-	-	-	-
	28,34,543	-	14,17,272	-	-	14,17,272	42,51,815	1,46,45,141	1,60,62,413
	-	-	-	-	-	-	-	-	-
	-	-	-	-	-	-	-	-	-
	-	-	-	-	-	-	-	-	-
	-	-	-	-	-	-	-	-	-
	-	-	-	-	-	-	-	-	-
	-	-	-	-	-	-	-	-	-
	-	-	-	-	-	-	-	-	-
	14,17,272	-	14,17,272	-	-	14,17,272	42,51,815	1,46,45,141	1,74,79,684
	14,17,272	-	14,17,272	-	-	14,17,272	42,51,815	1,46,45,141	1,74,79,684
								21,92,70,212	27,75,70,180
	14,17,272		14,17,272	-	-	14,17,272	42,51,815	23,39,15,353	17,57,56,058


(P.K. Sahoo)
Asst. Registrar (Finance)



INDIAN INSTITUTE OF TECHNOLOGY KHARAGPUR

Schedules Forming Part of Balance Sheet as at 31st March 2021

SCHEDULE - 5 INVESTMENTS FROM EARMARKED/ENDOWMENT FUNDS

(Amount in Rupees.)

	Current Year	Previous Year
1) In Government Securities		
2) In State Government Securities		
3) Other approved Securities		
4) Share		
5) Debentures and Bonds		
6) Term Deposit with Banks	8,06,38,52,154	5,58,14,50,294
7) Others		
TOTAL (A)	8,06,38,52,154	5,58,14,50,294
(B) SRIC - INVESTMENTS FROM EARMARKED/ENDOWMENT FUNDS	35,90,01,474	30,86,32,042
TOTAL (A + B)	8,42,28,53,628	5,89,00,82,336

SCHEDULE - 5 (A) INVESTMENTS FROM EARMARKED/ENDOWMENT FUNDS/SUBSIDIARIE'S (Excluding SRIC)

(Amount in Rupees.)

Funds	Current Year	Previous Year
Endowment	4,00,28,56,099	3,87,09,48,032
Institute Development Fund	81,08,76,297	75,68,24,660
Multi Speciality Hospital	5,04,52,532	-
Investment Pledged with Bank for Margin Money	4,45,00,000	-
LC Margin Money- Diamond Jubilee	1,93,51,160	1,93,51,160
GSSOT	10,56,10,882	9,93,31,130
RC & RSC	-	-
IESPF	8,98,29,820	8,37,56,523
CET	1,81,21,392	1,68,69,116
Scholarship	9,98,54,208	7,57,48,749
VGSOM	2,30,30,825	2,14,78,151
GIS	29,07,108	27,12,718
Vijay Kiyawat Endowment Fund	4,99,975	5,73,987
Donated Chair	18,74,42,961	15,52,60,782
Medical Facility to Pensioners	31,16,46,325	32,54,96,429
OSC PLAN	-	42,78,568
Subsidiary Fund	16,65,45,999	10,70,73,979
One Time Grant		
LC Margin Money- One Time Grant	60,85,65,205	3,67,46,310
ISWT	28,30,178	50,00,000
CSPF	8,93,64,719	-
Institute of Eminence (IoE)	1,00,07,69,316	
SATHI	42,87,97,153	
	8,06,38,52,154	5,58,14,50,294

(P.K. Sahoo)


Asst. Registrar (Finance)

INDIAN INSTITUTE OF TECHNOLOGY KHARAGPUR

Schedules Forming Part of Balance Sheet as at 31st March 2021

SCHEDULE - 6 INVESTMENTS - OTHERS

	(Amount in Rs.)	
	Current Year	Previous Year
In Government Securities	-	-
In State Government Securities	-	-
Other approved Securities/Term Deposit/LICI/Liquid Fund		9,93,839
'- Investment With LICI (Leave Encashment Fund)	65,66,91,449	42,05,70,218
'- Investment With LICI (Gratuity Fund)	1,09,58,66,323	1,08,02,51,458
Others	98,18,44,890	47,19,64,530
- LC Margin Money	-	4,53,18,550
-Investment Pledge as Security Deposits	11,14,76,572	10,25,09,453
ESD	13,61,09,130	17,56,48,126
Student Caution Money (ICM)	9,96,83,574	15,30,28,082
JEE	15,19,84,809	26,05,63,680
GATE	15,87,51,188	49,92,77,967
JMET	3,24,42,975	3,03,62,572
JAM	-	-
EMBA	5,06,62,512	-
TOTAL (A)	3,47,55,13,422	3,24,04,88,475
(B) Technology Guest House	-	1,01,20,701
(C) Continuing Education Programme (CEP)	12,97,54,828	16,43,87,614
(D) SRIC - INVESTMENTS - OTHERS	4,63,58,53,577	4,06,09,06,101
TOTAL (A + B + C+D)	8,24,11,21,826	7,47,59,02,891


(P.K. Sahoo)
 Asst. Registrar (Finance)

INDIAN INSTITUTE OF TECHNOLOGY KHARAGPUR

Schedules Forming Part of Balance Sheet as at 31st March 2021

SCHEDULE - 7

(Amount in Rupees.)

	Current Year		Previous Year	
Current Assets				
1) Stock				
Store and Spares				
Building Material	7,58,994		2,22,830	
Water Supply Materials		7,58,994		2,22,830
2) Sundry Debtors :				
Debt Outstanding				
Others				
Imprest		-		-
3) Cash and Bank Balance				
a) Cash balances in hand:				
Establishment Account	82	82	82	82
b) With Scheduled Banks :				
Cash At Bank (ESD)	1,13,59,122		1,08,93,376	
Student Caution Money (ICM)	2,98,28,909		1,01,50,853	
Joint Entrance Examination (JEE)	59,62,933		1,99,60,556	
Graduate Aptitude Test In Engineering (GATE)	1,21,84,890		2,45,115	
JMET	-		-	
JAM	1,36,96,299		-	
EMBA	37,07,064		-	
G.S Sanyal School of Telecommunication (GSSOT)	1,47,990		5,54,642	
RC & RSC	1,18,55,910		1,25,89,601	
Institute Endowment, Scholarship & Prize Fund (IESPF)	7,02,997		10,90,101	
Centre for Education Technology (CET)	-		-	
Scholarship & Stipened	2,13,36,931		1,53,80,790	
Vinod Gupta School of Management (VGSOM)	1,41,488		66,55,014	
Group Insurance Scheme (GIS)	19,77,642		19,46,085	
B.C Roy Memorial Fund	-		-	
Vijay Kiyawat Endowment Fund	86,280		3,64,460	
Nehru Mesuam	33,11,751		32,08,970	
Donated Chair	1,71,16,538		85,72,864	
Medical Facility to Pensioners	2,28,027		56,86,947	
Oversight Committee (OSC)/ OBC	50,25,987		42,83,633	
Multi Speciality Hospital	91,370		45,22,978	
Endowment Fund	2,45,27,719		1,57,99,206	
Institute Development Fund (IDF)	14,07,803		14,08,452	
International Summer & Winter Training (CEP - ISWT)	18,27,058		25,61,114	
Diamond Jubilee	23,05,15,574		5,67,09,325	
IIT Subsidiary Fund	1,38,86,618		3,83,56,901	
Institute contribution to Projects	4,08,36,296		4,84,537	
Golbal Initiative of Academic Network (GIAN)	22,71,90,466		25,60,42,027	

**INDIAN INSTITUTE OF TECHNOLOGY KHARAGPUR****Schedules Forming Part of Balance Sheet as at 31st March 2021**

(Amount in Rupees.)

	Current Year		Previous Year
One Time Grant A/c	2,16,14,528		68,29,49,298
SBI Works/Income Tax A/c	13,11,442		5,02,02,393
SBI MOP A/c	18,73,13,981		7,50,510
Establishment A/c	9,81,731		46,06,992
Grant Savings A/c	51,29,249		60,28,694
PNB Pension A/c	-		28,84,428
SBI Pension A/c	75,32,643		59,94,033
SBI POS Receipt	62,956		38,55,459
PNB Other POS Receipt	1,16,855		16,09,327
MHRD Grant IIT KGP	62,64,70,799		27,15,48,530
RBI A/C New Delhi (0920)	-		-
SBI Other Fees A/c SBI	3,57,129		3,52,423
PRA Escrow 3 IIT KGO	1,09,48,64,472		65,20,65,568
SBI Main A/c	1,94,47,046		1,68,937
Tution Fees IIT KGP SBI	8,146		-
Inter IIT Sporets Meet	4,89,113		50,21,126
ABIC -IIT kharagpur	58,39,114		57,31,448
IoE -IIT Kharagpur	5,01,60,227		18,26,74,379
IIT-Kharagpur Centre/School Account	14,08,035		-
SATHI	49,69,896	2,70,70,31,022	2,35,39,11,091
4) Grant In Transit		-	-
Sub total (1+2+3+4)		2,70,77,90,098	2,35,41,34,003
5. Technology Guest House - Current Assets		2,22,05,387	2,80,07,315
6. Continuing Education Programme (CEP)- Current Assets		2,81,04,661	4,40,07,593
7. Bhubaneswar Extension Centre- Current Assets		97,067	1,32,760
8. SRIC - Current Assets		61,48,13,164	1,28,44,38,857
TOTAL (1+2+3+4+5+6+7+8)		3,37,30,10,376	3,71,07,20,528

(P.K. Sahoo)

Asst. Registrar (Finance)

INDIAN INSTITUTE OF TECHNOLOGY KHARAGPUR

Schedules Forming Part of Balance Sheet as at 31st March 2021

SCHEDULE - 8 LOANS, ADVANCES AND OTHER ASSETS


(Amount in Rupees.)

	Current Year		Previous Year	
1) Advances to employees : (Non - Interest bearing)				
Festival	12,30,971		32,01,971	
Medical Advance	67,99,093		64,36,248	
LTC	7,60,974		15,45,842	
Personal Advance	29,44,157		3,66,87,509	
Advance CPDA	30,84,845		35,36,113	
TA advance			9,87,430	
Others	27,05,035	1,75,25,075	80,33,673	6,04,28,786
2) Long Term Advances to employee : (Interest bearing)				
Vehicle Advance	2,35,712		1,37,390	
Home Building Advance				
Computer Advance	6,07,185		6,20,236	
Others (to be specied)		8,42,897		7,57,626
"3) Advances and other amounts recoverable in cash or in kind or for value to be received :"				
Non Recurring Advance to Specific Project (SRIC)			4,83,394	
Recurring Advance to Specific Project (SRIC)				
JEE	44,40,339		40,42,339	
GATE	3,50,55,992		4,51,05,717	
EMBA	450			
Others Advances/Loan to Spring Fest/Loan to Others	36,25,000		66,95,826	
Advance to Supplier/Others	4,24,157		4,88,473	
Student Contingencies Advance/Adv Card Holder	4,59,513		5,27,887	
Advance for Purchase of Fixed Assets & Others	3,70,30,168		48,39,64,140	
Claims Receivable & Other Advances		48,10,35,619		54,13,07,776
4) Deposits :				
Withdrawal				
Refundable Security Deposit	75,00,500		75,00,500	
Seed Money	49,31,953		85,77,735	
PMC Advance other than Earmarked Fund	88,74,68,816		46,53,96,282	
PMC & other Advance of NITT	2,67,98,341		9,55,50,618	
PMC & Other Advance of Earmarked Fund other than NITT	41,25,15,787	1,33,92,15,397	73,82,46,839	1,31,52,71,974
5) Income Accrued:				
Grants A/c				
Others	1,18,58,351		79,31,131	
ESD A/C	25,48,254		44,88,542	
Student Caution Money (ICM).	23,29,433		30,83,612	
JEE	11,57,491		57,71,223	
GATE	67,07,713		2,19,75,590	
JMET	12,13,821		14,20,577	
JAM				
EMBA	1462174	2,72,77,237		4,46,70,674
6) Earmarked/ Endowment Fund :				
Endowment Fund	7,77,46,349		8,82,88,859	

**INDIAN INSTITUTE OF TECHNOLOGY KHARAGPUR****Schedules Forming Part of Balance Sheet as at 31st March 2021**

(Amount in Rupees.)

	Current Year		Previous Year
Diamond Jubilee	-		4,16,463
Institute Development Fund	3,21,50,902		3,83,58,438
Multi Speciality Hospital	11,22,941		-
GSSOT	8,25,099		13,85,406
IESPF	17,01,277		26,93,496
CET	1,27,354		2,65,473
Scholarship	16,28,562		21,10,240
VGSOM	3,06,068		4,18,212
GIS	1,10,892		1,44,925
Vijay Kiyawat Endowment Fund	-		34,761
Centre/School Project Fund (CSPF)	8,04,409		
Donated Chair	21,32,461		38,40,291
Medical Facility to Pensioners	96,73,812		1,42,12,656
OSC PLAN	-		-
Subsidiary Fund	39,37,633		10,26,004
Institute Contribution to Project (ICTP)			
Institute of Eminance (IOE)	7,61,736		
Inter IIT Sprts Meet	-		
ABIC -Nabard	-		
ISWT	1,63,466		3,60,464
One time Additional Grant	1,03,17,362		3,31,918
SATHI	15,57,172	14,50,67,496	15,38,87,605
7) Claims Receivable:			
TDS Receivable (Other Than Earmarked Fund)	7,48,304		8,93,100
Receivable (Earmarked Fund)	99,21,03,213		54,44,74,783
Grant -In - Transit	-		43,00,00,000
Student Fees Receivable	12,62,19,708		9,35,24,802
Receivable others	1,86,49,384		35,28,87,522
Transferable Student Fees/Receipts	1,74,82,516		
GIA Receivable for HEFA	77,48,284		79,48,365
Grant Receivable from MHRD on account of Plan Expenditure			5,07,38,647
Receivable (Holding Events)	21,12,002		24,04,460
		1,16,50,63,411	1,48,28,71,679
Sub Total (A)		3,17,60,27,131	3,59,91,96,119
B) Technology Guest House		5,82,010	3,03,550
C) SRIC - LOANS,ADVANCES AND OTHER ASSETS		32,24,39,493	31,91,17,552
" SRIC - Project Assets Created out of Sponsored Project ownership yet to be vested "		5,61,64,29,053	5,40,42,03,799
D) Continuing Education Programme (CEP)		60,54,238	96,31,408
TOTAL (A + B + C+D)		9,12,15,31,925	9,33,24,52,428


(P.K. Sahoo)
Asst. Registrar (Finance)



INDIAN INSTITUTE OF TECHNOLOGY KHARAGPUR

Schedules forming Part of Income & Expenditure as at 31st March 2021

SCHEDULE - 9

	(Amount in Rupees.)	
	Current Year	Previous Year
A) ACADEMIC RECEIPTS		
1) Tuition Fee	81,36,38,385	77,06,42,242
2) Admssion Fee	-	-
3) Enrolment Fee	-	-
4) Library Admission Fee	-	-
5) Laboratories Fee	1,79,35,000	1,56,66,400
6) Application Fee	6,40,24,700	6,23,48,200
7) Registration Fee	84,54,800	69,94,900
8) Syllabus fee	-	-
9) Training & Placement Fee	43,96,500	50,38,500
10) Academic Verification Fee	28,34,134	35,14,237
11) Modenization Fee	25,03,900	25,89,300
12) Seat Rent/Seat Acceptance	-	-
Total (A)	91,37,87,419	86,67,93,779
Examination Fee		
1) Admission Test Fee	-	-
2) Entrance examintion fee	-	-
3) Examintion fee	1,07,40,550	90,48,200
Total (B)	1,07,40,550	90,48,200
Other Fee		
1) OHIF Fee	10,53,690	10,53,690
2) Fine/ Miscellaneous Fee	-	-
3) Medical Registration/Examination fee	33,72,850	22,28,150
4) IIP fee	98,00,000	1,26,95,000
5) Hostel Fee/Seat Rent	1,96,28,710	1,73,30,600
6) Internet Connectivity Fees	1,28,58,600	1,08,82,200
7) Statutory Fees	46,60,500	44,76,000
8) Student Aminity Fees	1,79,43,000	1,56,82,400
9) Student Welfare Fees	17,87,800	18,47,000
10) Convocation Fees	78,000	4,08,000
11) IICD Fees	52,70,000	52,70,000
12) Others	-	-
Total (C)	7,64,53,150	7,18,73,040
Sale of Publications		
1. Sale of Admission Form/Syllabus and Question Paper/Prospectus		
Total (D)	-	-
Other Academic Receipts		
1. Registration fee for workshops, programme	-	-
2. Registration fees (Academic Staff College)	-	-
3. Other Academic Fees	61,16,300	37,20,000
Total (E)	61,16,300	37,20,000
TOTAL (A+B+C+D+E)	1,00,70,97,419	95,14,35,019

(P.K. Sahoo)
Asst. Registrar (Finance)

INDIAN INSTITUTE OF TECHNOLOGY KHARAGPUR

Schedules forming Part of Income & Expenditure as at 31st March 2021

SCHEDULE - 10

Particular	MHRD						Total	Total Previous Year
	Non Recurring		Recurring		Total			
	Current Year	Current Year	Current Year	Current Year	Current Year	Current Year		
Balance B/F	-5,07,38,647							
Prior Period Adjustment (Grant Overspent for Previous Year)	5,07,38,647							
Add: (i) Receipts during the year		81,59,00,000		5,51,46,00,000		6,33,05,00,000	7,57,85,00,000	
(ii) Provision for liability for creation of capital Assets Written back		6,25,32,982				6,25,32,982	-	
Total (A)		87,84,32,982		5,51,46,00,000		6,39,30,32,982	7,01,46,08,862	
Less:								
Utilised for Revenue Expenditure		-		5,83,63,21,727		5,83,63,21,727	5,69,46,33,845	
Utilized for Capital Expenditure		70,62,12,717				70,62,12,717	1,24,79,39,453	
Provision for Foreign Purchase		2,66,20,640				2,66,20,640	6,21,60,683	
Provision for Expenses		15,04,89,317				15,04,89,317	6,06,13,528	
Provision for Project Expenditure		-				-	-	
Total (B)		88,33,22,674		5,83,63,21,727		6,71,96,44,401	7,06,53,47,509	
(A-B)		-48,89,692		-32,17,21,727		-32,66,11,419	5,07,38,647	
Over Expenditure Met from IRG		48,89,692		32,17,21,727		32,66,11,419	-	
Balance C/F		-		-		-	5,07,38,647	



(P.K. Sahoo)
 Asst. Registrar (Finance)

INDIAN INSTITUTE OF TECHNOLOGY KHARAGPUR

Schedules forming Part of Income & Expenditure as at 31st March 2021

SCHEDULE - 11 INCOME FROM INVESTMENTS

	Investment from Earmarked Fund		Investment - Others	
	Current Year	Previous Year	Current Year	Previous Year
(Income on Investment from Earmarked/				
Endowments funds transferred to Funds)				
1) Interest/Premium on Redemption				
On Government Securities/Others			3,30,59,476	1,17,76,588
Endowment Fund A/c	23,92,23,575	28,27,72,287		
Institute Development Fund (IDF)	4,78,44,101	5,40,55,732		
Multi Speciality Hospital	22,02,610	11,71,267		
Diamond Jubilee	21,49,116	3,68,24,013		
G.S Sanyal School of Telecommunication (GSSOT)	62,66,019	66,91,252		
Institute Endowment, Scholarship Prize Fund (IESPF)	50,01,550	61,76,756		
Centre for Educational Technology (CET)	11,14,157	11,36,827		
Scholarship	55,99,193	52,44,393		
Vinod Gupta School of Management (VGSOM)	15,84,866	25,60,374		
General Insurance Scheme (GIS)	2,29,594	2,63,034		
SATHI	15,57,172	-		
Vijay Kiyawat Endowment	22,746	52,641		
Nehru Mesuam	1,02,834	1,10,185		
Centre/School Project Fund (CSPF)	10,91,970			
Donated Chair	99,64,747	1,20,26,363		
Post Retirement Medical Scheme (PRMS)	1,77,12,191	2,60,48,012		
Oversight Committee (OSC)/OBC	3,42,526	29,14,896		
Institute Contribution to Project (ICTP)	52,408	-		
Subsidiary Fund	1,25,77,987	76,98,797		
ISWT	4,83,816	6,04,031		
One time Additional Grant	2,62,94,991	13,47,04,146		
Institute of Eminance (IOE)	55,97,553			
Inter IIT Sprts Meet	1,16,564			
ABIC -Nabard	3,36,746			
TOTAL	38,74,69,033	58,10,55,004	3,30,59,476	1,17,76,588
Interest on Investment SRIC	-	-	14,40,88,517	
Less: Transferred to SRIC Endowment Fund	-	-	-	-
TRANSFERRED TO EARMARKED/				
EARMARKED FUNDS	38,74,69,033	58,10,55,004	-	-
Transferred to Income and Expenditure A/c	-	-	17,71,47,993	1,17,76,588


 (P.K. Sahoo)
 Asst. Registrar (Finance)

INDIAN INSTITUTE OF TECHNOLOGY KHARAGPUR

Schedules forming Part of Income & Expenditure as at 31st March 2021

SCHEDULE - 12 INTEREST EARNED

(Amount in Rupees.)

	Current Year	Previous Year
1) On Savings Accounts:		
a) With Scheduled Banks	4,35,20,957	4,30,54,529
b) Others (Premium on Redemption)	34,57,148	1,74,69,763
2) On Loans:		
a) Employees/Staff	3,95,216	3,27,434
b) Others		
3) Grant-in-Aid towards HEFA Loan Interest	3,21,77,957	2,07,69,365
	7,95,51,278	8,16,21,091
4) Interest Earned by SRIC	1,58,20,389	
TOTAL	9,53,71,667	8,16,21,091

SCHEDULE - 13 OTHER INCOME:

(Amount in Rupees.)

	Current Year	Current Year	Previous Year	Previous Year
A. Income from Land & Building				
1. License fee/Electricity	1,77,90,323		1,97,46,865	
2. Hire Charges of Auditorium/ Play Ground/ Convocation Centre	77,350		10,63,400	
3. Electricity Recovery	3,38,85,354		5,79,18,451	
4. Water Charges Recovery	6,09,918		6,83,530	
5. Recovery of other Charges	8,28,853		17,15,633	
6. Telephone Charges Recovery	13,739		10,961	
Total		5,32,05,537		8,11,38,840
B. Sale of Institute Publications				
C. Income from Holding events				
1. Gross Receipts from ICM	92,68,835		1,03,16,974	
Less Direct expenditure incurred on ICM	649	92,68,185	649	1,03,16,325
2. Gross Receipts from ESD	1,04,31,889		1,09,96,756	
Less Direct expenditure incurred on ESD	9,649	1,04,22,240	20,168	1,09,76,588
3. Gross Receipts from JEE	3,00,72,846		4,28,57,089	
Less Direct expenditure incurred on JEE	3,21,28,644	-20,55,798	2,93,19,908	1,35,37,181
4. Gross Receipts from GATE	11,85,08,923		13,93,50,435	
Less Direct expenditure incurred on GATE	9,73,14,495	2,11,94,428	6,45,91,993	7,47,58,442
5. Gross Receipts from JMET	18,73,647		22,99,597	
Less Direct expenditure incurred on JMET		18,73,647	-	22,99,597
6. Gross Receipts from JAM	-			
Less Direct expenditure incurred on JAM	53,149	-53,149		-
7. Gross Receipts from EMBA	84,25,522			
Less Direct expenditure incurred on EMBA	83,16,629	1,08,893		-
D. Others				
1. RTI fees	492		995	
2. Income from Royalty				



INDIAN INSTITUTE OF TECHNOLOGY KHARAGPUR

Schedules forming Part of Income & Expenditure as at 31st March 2021

SCHEDULE - 13 OTHER INCOME (Contd.)

(Amount in Rupees.)

	Current Year	Current Year	Previous Year	Previous Year
3. Sale of Application form (Recruitment)				
4. Sale of tender form, waste paper , etc	77,705		17,14,152	
5. Profit on Sale/ Diposal of Assets				
a) Own Assets				
b) Assets received free of cost				
6. Liability Written back				
7. Transport Recovery & Others	9,25,694			
7. Auction Sale & Sale of Farm Product	59,71,972			
8. Hospital charges recovery	27,940		82,174	
9. Liquidity Damage	26,54,828		64,04,665	
10. Foreign Service /Lien Contribution	97,25,047		2,31,28,332	
11. Other Misc Income	1,84,51,571	3,78,35,249	63,16,408	3,76,46,726
Sub Total (A+B+C+D)		13,17,99,234		23,06,73,699
E) Other Income From SRIC	9,96,81,815	9,96,81,815		
Grand Total (A+B+C+D+E)		23,14,81,049		23,06,73,699

SCHEDULE - 14 Sponsored/Research/Consultancy Projects

(Amount in Rupees.)

	Current Year	Previous Year
1. Income from Consultancy Projects (SRIC)	12,79,98,092	
2. Income From Sponsored Research Projects (SRIC)	72,22,51,368	
Grand Total	85,02,49,459	-

SCHEDULE - 15 Income From Royalty & Publications

(Amount in Rupees.)

	Current Year	Previous Year
1. Income from Intellectual Property Right - IPR (SRIC)	1,70,34,188	
Grand Total	1,70,34,188	-

SCHEDULE - 16 Prior Period Income

(Amount in Rupees.)

	Current Year	Previous Year
1. Academic Receipt		
2. Income From Investments		
3. Interest Earned		
4. Other Income	67,89,731	9,18,658
5. Other (Specify)		
	6789731	918658
Prior Period Income (SRIC)	-	-
Grand Total	67,89,731	9,18,658

(P.K. Sahoo)

 Asst. Registrar (Finance)


INDIAN INSTITUTE OF TECHNOLOGY KHARAGPUR

Schedules forming Part of Income & Expenditure as at 31st March 2021

SCHEDULE - 17 Staff Payment & Benefits (Establishment)

(Amount in Rupees.)

Particular	Current Year			Previous Year		
	Non Recurring	Recurring	Total	Non Recurring	Recurring	Total
a) Salaries and Wages					2,24,60,38,097	2,24,60,38,097
b) Arrear Salary		2,24,84,03,612	2,24,84,03,612			-
c) Allowances and Bonus			-		13,816	13,816
d) Contribution to CPF			-		1,67,34,712	1,67,34,712
e) Retirement and Terminal Benefits		55,47,083	55,47,083		1,33,52,02,805	1,33,52,02,805
f) LTC Facility		1,28,84,25,386	1,28,84,25,386		1,32,28,359	1,32,28,359
g) Medical Facility		1,12,26,629	1,12,26,629		8,49,46,846	8,49,46,846
h) Children Education Allowance		8,13,93,785	8,13,93,785		2,28,59,474	2,28,59,474
i) Others		2,00,21,611	2,00,21,611		4,61,628	4,61,628
j) Cumulative Professional Development Allowance		4,08,000	4,08,000		3,12,69,407	3,12,69,407
k) Liveries		85,49,816	85,49,816			-
l) Honararium/Stipend/Overtime Allowance		3,87,712	3,87,712		1,24,07,830	1,24,07,830
m) Salary to Others		1,13,16,644	1,13,16,644		82,50,874	82,50,874
n) Staff Welfare Expenses		6,66,808	6,66,808		24,46,684	24,46,684
o) Leave Encashment		14,49,592	14,49,592			
		85,56,162	85,56,162	-	3,77,38,60,532	3,77,38,60,532
Staff Payment & Benefits related to SRIC	-	3,68,63,52,840	3,68,63,52,840			-
Total	-	3,70,07,41,397	3,70,07,41,397	-	3,77,38,60,532	3,77,38,60,532


 (P.K. Sahoo)
 Asst. Registrar (Finance)

SCHEDULE - 17A EMPLOYEES RETIREMENT AND TERMINAL BENEFIT

Particulars	Current Year				Previous Year			(Amount in Rupees.)
	Pension	Gratuity	Leave Encashment	Total	Pension	Gratuity	Leave Encashment	
Opening Balance as on 01.04.2020 (a)		1,02,97,06,571	10,02,47,137	2,12,99,53,708		2,63,17,493	1,23,23,07,989	2,15,86,25,482
Less : Actual Payment (Net of Interest) During the Year (b)		8,49,050	3,23,71,731	3,32,20,781		1,18,76,450	5,55,69,655	6,74,46,105
Balance available as on 31.03.2021 c= (a-b)		1,02,88,57,521	1,06,78,75,406	2,09,67,32,927		91,44,41,043	1,17,67,38,334	2,09,11,79,377
Provision required on 31.03.2021 as per actuarial valuation (d)		1,05,71,01,813	1,16,03,58,932	2,21,74,60,745		1,02,97,06,571	1,10,02,47,137	2,12,99,53,708
A. Provision to be made in the current year (d-c)		2,82,44,292	9,24,83,526	12,07,27,818		11,52,65,528	-7,64,91,197	3,87,74,331
B. Contribution to New Pension Scheme				15,30,77,190				14,73,06,718
C. Self Pension & Family Pension paid				93,42,81,863				1,04,75,17,146
D.Arrear Self and Family Pension				-				
E. Commutation of Pension				7,83,71,316				9,94,08,365
F. Travel to Hometown on Retirement				19,67,199				21,96,245
G. Deposit Linked Insurance Payment				-				
Total (A+B+C+D+E+F+G)				1,28,84,25,386				1,33,52,02,805

P.K. Sahoo
(P.K. Sahoo)
Asst. Registrar (Finance)



INDIAN INSTITUTE OF TECHNOLOGY KHARAGPUR

Schedules forming Part of Income & Expenditure as at 31st March 2021

SCHEDULE - 18 ACADEMIC EXPENSES

(Amount in Rupees.)

Particular	Current Year	Previous Year
a) Scholarship	95,38,39,621	1,05,06,01,694
b) Field work/ Participation in Competitions	14,69,017	5,77,63,060
c) Expenses on Seminars/ Workshops/Conference	1,200	9,35,653
d) Payment to visiting Faculties/Expert	27,33,245	1,63,29,599
e) Examination expenses	6,08,933	35,50,113
f) Student Welfare Expenses/Student Support Service	41,77,450	1,13,30,887
g) Laboratory Expenses	19,59,989	1,97,51,916
h) Publications	2,67,624	5,64,933
i) Stipend/ means -cum-merit Scholarship	72,03,000	78,11,000
J) Other Academic Expenses	9,87,941	1,30,76,539
k) Departmental Operating Expenses		
l) Prize & Award	77,829	20,37,769
m) Convocation expenses	2,54,390	27,76,957
n) Student Medical expenses	49,77,761	3,03,91,074
Total	97,85,58,000	1,21,69,21,194

P.K. Sahoo

(P.K. Sahoo)

Asst. Registrar (Finance)




INDIAN INSTITUTE OF TECHNOLOGY KHARAGPUR

Schedules forming Part of Income & Expenditure as at 31st March 2021

SCHEDULE - 19 ADMINISTRATIVE AND GENERAL EXPENSES

Particular	(Amount in Rupees)	
	Current Year	Previous Year
A. Infrastructure		
a) Electricity and Power	22,28,94,647	35,71,81,807
b) Water Charges	-	
c) Insurance	12,571	25,13,785
d) Rent , Rates and Taxes (including Property Taxes)	1,34,492	1,08,394
B Communication		
e) Postage and Stationery	7,29,673	29,46,993
f) Telephone, Fax and Internet/ Networking Charges	26,37,175	42,86,590
C. Others		
g) Printing and Stationery	62,22,459	3,05,69,489
h) Travelling and Conveyance Expenses	40,87,890	3,03,93,508
i) Hospitality Expenses	81,34,085	2,41,18,625
j) Auditors Remuneration	2,47,800	15,52,106
k) Professional Charges	45,04,600	49,53,092
l) Advertisement and Publicity	27,42,864	59,78,818
m) Magazines & Journals	861	1,93,842
n) Security Charges	11,90,84,980	11,46,42,762
o) BOG & Others Meeting Expenses	42,370	1,88,062
p) Celebration of Important Days	2,56,451	9,42,420
q) House Keeping Expenses	15,95,18,890	17,40,16,350
r) Store & Consumables	64,88,005	1,88,59,930
s) Website Development Charges	49,560	2,56,995
t) Application Fees for Institute of Eminence/ Membership to other Organization	9,43,060	15,94,998
u) Other Administrative & General Exp.	53,06,260	14,68,549
v) Interest Subvention	2,23,355	63,781
w) Miscellaneous and Contingencies	1,59,116	2,80,365
	54,44,21,164	77,71,11,261
Administrative and General Exp. of SRIC	3,82,13,906	-
Total	58,26,35,070	77,71,11,261


(P.K. Sahoo)
 Asst. Registrar (Finance)



INDIAN INSTITUTE OF TECHNOLOGY KHARAGPUR

Schedules forming Part of Income & Expenditure as at 31st March 2021

SCHEDULE - 20 TRANSPORTATION EXPENSES

(Amount in Rupees.)

Particular	Current Year	Previous Year
a) Vehicles (owned by Institution)	-	
b) Running Expenses	12,50,094	27,12,510
c) Repair & Maintenance		
d) Insurance Expenses & Road Tax	7,85,613	30,87,197
e) Vehicles taken on rent/ lease		1,98,595
f) Rent/ Lease expenses		
g) Others	4,21,958	17,16,348
	24,57,665	77,14,650
Transportation Expenses of SRIC	-	-
Total	24,57,665	77,14,650

SCHEDULE - 21 REPAIRS AND MAINTENANCE

Particular	Current Year	Previous Year
a) Building	2,72,96,904	5,25,89,955
b) Furniture & Fixture	4,74,379	30,37,361
c) Plant & Machinery	11,10,697	46,14,873
d) Office Equipment	30,22,232	36,13,991
e) Computers	5,25,35,929	2,72,01,894
f) Scientific and Laboratories equipment	11,42,862	1,29,00,070
g) Audio Visual Equipment	84,945	22,69,822
h) Cleaning Material & Services	11,18,254	24,86,417
i) Gardening	21,26,448	39,42,167
j) Estate Maintenance	24,14,317	47,38,638
k) Other (Specify)	22,12,145	
l) Water Works	71,59,526	1,93,98,902
m) Vehicle	6,15,563	12,46,389
n) Electrical Installation & Equipment	55,09,163	3,08,11,965
o) Sanitation Maintenance	2,13,29,806	3,12,27,001
p) Road and Bridges		1,95,198
q) Telephone Maintenance	8,45,395	10,98,347
	12,89,98,565	20,13,72,990
Repairs and Maintenance of SRIC	4,02,189	
Total	12,94,00,754	20,13,72,990

(P.K. Sahoo)

Asst. Registrar (Finance)



INDIAN INSTITUTE OF TECHNOLOGY KHARAGPUR

Schedules forming Part of Income & Expenditure as at 31st March 2021

SCHEDULE - 22 FINANCE COST

Particular	(Amount in Rupees.)	
	Current Year	Previous Year
a) Interest on HEFA Loan	3,21,77,957	2,07,69,365
b) Bank Charges	6,66,640	16,65,627
c) Other Specify		
	3,28,44,597	2,24,34,992
Finance Cost of SRIC	1,847	-
Total	3,28,46,444	2,24,34,992

SCHEDULE - 23 OTHER EXPENSES


Particular	Current Year	Previous Year
a) Provision for Bad and Doubtful Debt		
b) Staff Sports Meet	10,18,700	31,50,268
c) Grants/ Subsidies to other organization	48,60,29,485	50,67,90,000
d) Grant given to		
i) HMC		
ii) Gymkhana		
iii) PRMS		
iv) Subsidised Canteen		
v) Other Misc Expenses.	0	16260
vi) Specific Project Expenditure	0	0
	48,70,48,185	50,99,40,268
Other Expenses of SRIC	-	
Total	48,70,48,185	50,99,40,268

SCHEDULE - 24 SPONSORED/RESEARCH/CONSULTANCY PROJECTS

Particular	Current Year	Previous Year
Consultancy Projects Expenditure (SRIC)	12,79,98,092	
Sponsored Research Projects Exp (SRIC)	72,22,51,368	
Total	85,02,49,459	-

SCHEDULE - 25 PRIOR PERIOD EXPENSES

Particular	Current Year	Previous Year
1. Establishment Expenses	7,00,000	
2. Academic Expenses	1,36,500	
3. Administrative Expenses		
4. Transportation Expenses		
5. Repair & Maintenance		
6. Scholarship		
7. Other	69,82,168	3,03,611
	78,18,668	3,03,611
Prior Period Expenses of SRIC	-	
Total	78,18,668	3,03,611


 (P.K. Sahoo)
 Asst. Registrar (Finance)



INDIAN INSTITUTE OF TECHNOLOGY KHARAGPUR

Schedules Forming Part of the Accounts for the Period Ended 31st March 2021

SIGNIFICANT ACCOUNTING POLICIES - SCHEDULE 26

1. The Financial Statements of Indian Institute of Technology Kharagpur have been presented as proximate to the Format of Financial Statements for the Central Higher Educational Institution and suitably adapted, w.e.f the Financial year 2014-15 as per MHRD 's Circular no F.No.32-21/2013-TS-1 dated 13th May,2015 . As the stated format is adopted in the Financial Year 2014-15, the previous year's figure regrouped and recast wherever necessary for more appropriate presentation of events or transactions in the financial statements for the year 2020-21.

2. Accounting Convention:

The Financial Statements are prepared on the basis of historical cost convention, unless otherwise stated and on the accrual method of accounting except otherwise stated and showing voluntary compliance to the accounting standards issued by "The Institute of Chartered Accountants of India", wherever applicable.

3. Use of Estimates

The Financial Statements have been prepared and presented in conformity with the applicable accounting standards - that is, based on the estimated and assumptions made by Indian Institute of Technology, Kharagpur as to the reported amounts of assets and liabilities, disclosure of contingent liabilities as at the date of the Financial Statements, and the reported amounts of revenue and expenses during the period. Actual results could differ from those of estimates.

4. Inventory Valuation

Stores and Spares (including Machinery Spares) are valued at cost.

5. Investments

Investments are shown at cost.

6. Investment of Earmarked/ Specific Funds and Interest Income Accrued on such Investments:

To the extent not immediately required for expenditure, the amounts available against such funds are invested in approved Securities & Bonds or Term Deposits for Fixed term with banks, leaving the balance to saving bank Accounts.

Interest received, interest accrued and due and interest accrued but not due on such investments are added to the respective fund and not treated as income of the Institution.

7. Fixed Assets

Fixed Assets are stated at actual cost less accumulated depreciation. The actual cost capitalized includes cost of the asset, freight, installation cost, duties and taxes and other incidental expenses until fixed assets are ready for use.

8. Depreciation

Depreciation on Fixed Assets is provided on Straight Line method at the following rate as per Revision of Formats of Accounting of Central Educational Institutions (CEIs) communicated by the MHRD vide letter no. F.No. 32/21/2013-TS-I dated 13.05.2015 from the Financial Year 2014-15.

INDIAN INSTITUTE OF TECHNOLOGY KHARAGPUR

Schedules Forming Part of the Accounts for the Period Ended 31st March 2021

Tangible Assets:		
1. Land	-	0%
2. Site Development	-	0%
3. Buildings	-	2%
4. Road & Bridges	-	2%
5. Tube Wells & Water Supply	-	2%
6. Sewerage & Drainage	-	2%
7. Electrical Installation and Equipment	-	5%
8. Plant and Machinery	-	5%
9. Scientific & Laboratory Equipment	-	8%
10. Office Equipment	-	7.5%
11. Audio Visual Equipment	-	7.5%
12. Computer & Peripherals	-	20%
13. Furniture, Fixture & Fittings	-	7.5%
14. Vehicles	-	10%
15. Library Books & Scientific Journals	-	10%
Intangible Assets (Amortization):		
1. E-Journals	-	40%
2. Computer Software	-	40%
3. Patents and Copyright	-	9 Years

The above change in Accounting Policies is made consequent upon the presentation of the Financial Statement as proximate to the Format of Financial Statements for the Central Higher Educational Institution and suitably adapted, w.e.f the Financial year 2014-15 as per MHRD 's Circular no F.No.32-21/2013-TS-1 dated 13th May,2015.

Depreciation on the assets created out of Grant-in-Aid, Earmarked/ Specific Fund / Assets created out of Sponsored Project Fund, where ownership has been vested with the Institute etc are charged to the Corpus/ Capital Fund on a systematic and rational basis over the useful life of depreciable asset by way of a reduced depreciation charge for systematic adjustment of the Grant-in-aid and Earmarked fund/ Specific Fund used for assets creation.

9. Revenue Recognition

9.1 Grant-in-Aid

- (i) The classification as to Non-Plan Grant (Revenue Grant-in-Aid) and Plan Grant for Capital Outlay is made as per sanction orders for respective grants.
- (ii) Grants in Aid received in kind are accounted for on receipt of the Asset at the estimated market value and the same is credited to Corpus/ Capital Fund as per Accounting Principal mentioned in Revision of Format of Accounts of Central Education Institutions (CEIs). An amount equal to the depreciation charged during the year on these Assets is credited to asset account and debited to the Corpus / Capital Fund Account – Grant in aid (assets in kind).
- (iii) Expenditure (including purchase of fixed assets) relating to grants received / receivable has been adjusted against the amount of the said grant. Unspent balances of Grants-in-Aid are carried forward to subsequent year under the head Current Liabilities and Provisions for adjustment against expenses in those years. Excess of Expenditure over the amount of the grant received after adjusting income, if any, related thereto, has been carried forward to Corpus/Capital Fund through Income & Expenditure appropriation.



INDIAN INSTITUTE OF TECHNOLOGY KHARAGPUR

Schedules Forming Part of the Accounts for the Period Ended 31st March 2021

- (iv) Assets created out of Grant-in-aid, Earmarked/ Specific Fund/ Assets purchased from the sponsored project Fund, where ownership vests in the Institution have been credited to the Corpus/Account as per Accounting Principal mentioned in Revision of Format of Accounts of Central Education Institutions (CEIs).

9.2 Fees from Students

Fees collected from students for various courses (Long term/Short term) of the Institute are recognized on accrual basis and spread over the tenure of the course.

- 9.3 Income other than that listed** above is recognized as per Accounting Standard 9 issued by the Institute of Chartered Accountants of India.

9.4 Interest on Grant-In-aid.

Interest on unspent balance of grant-in-aid is recognized as income in the Income and Expenditure account.

9.5 Income Tax:

The income of the Institute is exempt from Income Tax under Section 10(23C)(vi) of the Income Tax Act. No provision for tax is therefore made in the accounts.

- 10.** Assets and Liabilities of SRIC have been merged in the Financial Statement. Assets created out of Sponsored Project Fund by SRIC for which ownership is yet to be vested to the Institute, is included in the Current Assets instead of adding it to the Fixed Assets of the Institute and correspondingly the equivalent amount is excluded from Corpus of SRIC/Institute and transferred to current liabilities of the Institute separately as line item as Project Fund. Other Assets and Liabilities have been shown as line item as per existing practice.

- 11.** International Summer and Winter Terms (ISWT) Account is maintained at CEP separately. Hence, the same is incorporated in the Financial Statement as a line item as per existing practice.

- 12.** Books of Accounts of Continuing Education for Professional (CEP) are maintained separately. Hence, the same Annual Accounts of CEP is incorporated as a line item from the year 2018-19.

- 13.** Books of Accounts of Technology Guest House (TGH) are maintained separately. Hence, the Annual Accounts of TGH is incorporated in the Financial Statement as a line item as per existing practice.

14. RETIREMENT BENEFITS

14.1. Liability towards Gratuity and Leave Encashment:

Liability towards Gratuity payable on death / retirement of employees (except employees on deputation) and leave encashment are accrued based on actuarial valuation done by the actuaries.

Gratuity Fund has been created during the year 2017-18 by transferring the balance lying in the provision for gratuity account as on 31st March 2018. It was decided in the Finance Committee meeting and BoG meeting, the Gratuity Fund will be invested with the LIC.

The leave encashment fund has been created during the year 2018-19 by the balance lying in the provision for Leave Encashment. It was decided in the Finance Committee and BoG meeting the Leave Encashment of the employees of the Institute will be deposited with LIC and the fund against past liabilities will be deposited to LIC in 5 instalments.

- 14.2. Liability towards Pension:** Pension is paid to the Pensioners from the fund allocated by the MHRD each year. Liability is not provided on actuarial basis.

INDIAN INSTITUTE OF TECHNOLOGY KHARAGPUR

Schedules Forming Part of the Accounts for the Period Ended 31st March 2021

CONTINGENT LIABILITIES and NOTES ON ACCOUNTS - SCHEDULE 27

A. CONTINGENT LIABILITIES

The following Court cases are pending before the various Courts.

Sl. No.	Court Case Nos.	Subject Matter	Date of Filing	Authority
1.	F.M.A. 2451 of 2005 IIT Kharagpur Vs K.L. Dolui, Ex-Civil Contractor	Claim of payment for civil constructional works in the matter of M.S. No. 75/1995 pending in the District Judges Court Medinipur	2005	HIGH COURT AT CALCUTTA
2.	F.A.T. No. 455 of 2008 M/s. Radon House Pvt. Ltd., Kolkata, Spare Parts seller for Old X-ray Machine Muller Diagnost 40 of Philips Ltd. at B.C. Roy Tech. Hospital Vs IIT Kharagpur	Decree for a sum of Rs.1,00,582/- +Interest @6%pa from 31.03.99 and decretal cost of Rs.12040/-	09.11.2008	For execution of the Decree the Institute filed Money Ex. 3/ 2011, transferred to Jurisdiction of Alipore Court.
3.	W. P. No. 317 (W) of 2004 B. Ravi Kumar, Adopted Son of Late B. Laxmiamma, Ex-Attendant, Semi Skilled, E&M Vs Registrar, Assistant Registrar and Deputy Registrar (F&A)	Prayer for compassionate employment, payment of Death-cum-Retirement Benefits for his adoptive mother	08.04.2001	HIGH COURT AT CALCUTTA
4.	W.P.No. 5199 (W) of 2009 Nitosh Kumar Brahma, Ex-S.O., Department of Chemical Engineering Vs MHRD/IIT Kharagpur	Prayer for allowing him to continue his Service, Extension of Retirement Age from 62 to 65 years, Fixation of Pay, etc.	29.06.2009	HIGH COURT AT CALCUTTA
5.	W. P. No. 284 (W) of 2011 Dr. Amit Kumar Ghosh, Ex-Professor, Department of Aerospace Engineering Vs Chairman, BoG, BoG, Director, Registrar, Secretary, BoG, JusticeRonojitMitra, Sri RanjanKumar Sarkar, VLO, UOI/MHRD, Dr. J.K. Tewari, DGS, IEE(I)	Prayer for restraining the Institute to proceed in the Departmental Proceedings, etc. in respect of the Petitioner since retired from service w.e.f. 30.04.2011	19.05.2011	-do-
6.	W. P. No. 6341 (W) of 2011 Pranab Kumar Roy, Ex-Sports Officer (Personal), Technology Students' Gymkhana Vs Sr. Central Government Advocate, IIT Kharagpur Chairman, BoG, Director Registrar, President, TSG Sabyasachi Sengupta, SO (Personal)	For appointing him as Sports Officer-in-Charge	30.03.2011	-do-
7.	W.P. No. 8555 (W) of 2011 MuthiahRatnasamy, Ex- Deputy Librarian, Posted at VGSOM Vs UOI/MHRD, IIT Kharagpur Chairman, BoG, Director Registrar, Deputy Registrar	Allow him to continue his service up to 62 years.	16.05.2011	-do-



INDIAN INSTITUTE OF TECHNOLOGY KHARAGPUR

Schedules Forming Part of the Accounts for the Period Ended 31st March 2021

Sl. No.	Court Case Nos.	Subject Matter	Date of Filing	Authority
8.	W.P. No. 18447 (W) of 2011 Sanjib Ghosh Dastidar, Rathtala, Talbagicha, Kharagpur-721 302 Vs UOI/MHRD, Registrar, AR (Audit), Rup Chand Murmu, Biswanath Ghosh, Shyamal Kumar Mandal	For selection for the post of Contractual Security Supervisor/ Security Guard	14.11.2011	-do-
9.	CAN No. 611 of 2011 FMA 1766 of 2006 IIT Kharagpur Vs State of West Bengal, Kharagpur Municipality, Chairman, Kharagpur Municipality, UOI/MHRD, DM, Paschim Medinipur and Commissioner, Burdwan	In connection with the Levying of Municipal Taxes on IIT Kharagpur	13.01.2011	-do-
10.	W. P. No. 20932 (W) of 2011 Partha Pratim Bhattacharjee Ex-Technical Assistant, Department of Computer Science and Engineering Vs IIT Kharagpur, Director, Registrar, Assistant Registrar, DG, NIRD, Secretary, MRD	Prayer to reinstate in the post of Junior Technical Superintendent	08.12.2011	-do-
11.	W.P. No. 7082 (W) of 2013 Dr.Anup Sharma, Ex- Medical Officer (Homeo), B. C.R. Tech. Hospital Vs IIT Kharagpur, Director, Registrar, Chairman, BoG, Head, BCTRH, Prof.Rintu Banerjee, Chairperson, SCOW	Praying for restraining from Compulsory Retirement from the Institute Services	06.03.2013	-do-
12.	W. P. No.32830 (W) of 2013 PurnenduSekharPanigrahi Ex-Part-time Market Supervisor, CELC Vs UOI/MHRD, Secretary, CELC, Director, IIT Kharagpur	Prayer for reinstating him in the post of Market Supervisor, granting financial benefits of past services of CELC	18.09.2013	-do-
13.	W.P. No. 11666 (W) of 2014 Dr.Asok Kumar Saha, Ex-Principal Scientific Officer, Rural Development Centre Vs UOI/MHRD, IIT Kharagpur, BoG, Director, Registrar, Assistant Registrar (Estt)	Prayer for conversion from CPG to GPF and payment of pensioner benefits.	04.04.2014	-do-
14.	W.P. No. 16600 (W) of 2014 Santosh Kumar Dolai, Ex-Attendant/Pensioner, Department of Agril, & Food Engineering Vs Director, Registrar, PAO(P) Ministry of Agriculture and BoG	For granting his continuity of JBMF Project Services with the Institute Services, Last Pay Protection and pensioner benefits accordingly	11.06.2014	-do-

INDIAN INSTITUTE OF TECHNOLOGY KHARAGPUR

Schedules Forming Part of the Accounts for the Period Ended 31st March 2021

Sl. No.	Court Case Nos.	Subject Matter	Date of Filing	Authority
15.	W. P. No. 33773 (W) of 2014 Tapan Kumar Guchhait Ex-Sports Officer (Personal) Technology Students Gymkhana Vs UOI/MHRD, IIT Kharagpur, BoG, Director, AR(E)	Prayer for conversion from CPF to GPF and granting pensioner benefits	05.12.2014	-do-
16.	W. P. No. 33771 (W) of 2014 Pralay Kumar Sengupta Ex-Superintendent, Stores and Purchase Section. Vs UOI/MHRD/IIT Kharagpur, BoG, Director, AR (Establishment)	Prayer for conversion from CPF to GPF and granting pensioner benefits	05.12.2014	-do-
17.	W. P. No. 33782 (W) of 2014 Gopi Das, Ex- Senior Attdt. B.C.Roy Tehnology Hospital Vs UOI/MHRD, IIT Kharagpur, BoG, Director A.R. (Establishment)	Prayer for conversion from CPF to GPF and granting pensioner benefits	05.12.2014	-do-
18.	M.S. No. 75/1995 Kanai Lal Doloui, Ex- Civil Contractor, Vs IIT Kharagpur and Others Appeal pending	For full and final settlement for civil construction works	1995	District Court at Paschim Medinipur
19.	J. Misc. No. 15/1989 BimalKanti Chakraborty Ex-Civil Contractor Vs IIT Kharagpur and Others	For full and final settlement of claim for civil constructional works	1989	-do-
20.	J. Misc. No. 16/1989 BimalKanti Chakraborty Ex-Civil Contractor Vs IIT Kharagpur and Others	For full and final settlement of claim for civil constructional works	1989	-do-
21.	W.P.No.31158 (W) of 2017 Gajendra Narayan Paria Vs IIT Kharagpur and Others	Retirement and Pension Benefits	2017	High Court At Calcutta
22.	W.P.Np. 31154(W) of 2017 PranayKanti Jana Vs IIT Kharagpur and Others	Retirement and Pension Benefits	2017	DO
23.	W.P.No. 11951 (W) of 2018 Binod Chandra Jena Vs IIT Kharagpur and Others	Pay Protection and refixation of pay after Retirement and Pensioner Benefits	2018	Do
24.	W.P. No.- 5473/2017 PAN IITs Retired Faculty Association & Anr Vs Union of India & Ors	For Benefit to Retired Faculties and Fixation of pension	2017	High Court Delhi



INDIAN INSTITUTE OF TECHNOLOGY KHARAGPUR

Schedules Forming Part of the Accounts for the Period Ended 31st March 2021

Sl. No.	Court Case Nos.	Subject Matter	Date of Filing	Authority
25.	W.P. No. 24235(W) of 2016 Vasudeva Rao Allu Vs IIT Kharagpur and Others	Sexual Harassment Case	2017	HIGH COURT AT CALCUTTA
26.	W.P. No. 27999(W) of 2016 Dr. Vasudeva Rao Allu Vs IIT Kharagpur and Others	Sexual Harassment Case	2016	HIGH COURT AT CALCUTTA
27.	W.P. No. 21235(W) of 2017 Dr. Vasudeva Rao Allu Vs IIT Kharagpur and Others	Sexual Harassment Case	2017	HIGH COURT AT CALCUTTA
28.	W.P. No. 26657(W) of 2017 Dr. S.S. Das Vs IIT Kharagpur and Others	Sexual Harassment Case	2017	HIGH COURT AT CALCUTTA
29.	W.P. No. 10620(W) of 2016 Dr. Ashish Kumar Mukhopadhyay Vs IIT Kharagpur and Others	Upgradation in Grade Pay	2016	HIGH COURT AT CALCUTTA
30.	W.P.No. 19044 (W) of 2018 Prasenjit Das Gupta Vs IIT Kharagpur and Others	Against Recovery of irregular reimbursement of LTC Claim	2018	HIGH COURT AT DELHI
31.	W.P.No. 19040 (W) of 2018 Rajendra Singh Vs IIT Kharagpur and Others	Against Recovery of irregular reimbursement of LTC Claim	2018	HIGH COURT AT DELHI
32.	SLP No 20209 of 2018 Tapas Kumar Datta Vs IIT Kharagpur&Ors.	Non award of Phd Degree	2018	Supreme Court Of India
33.	WP (C) No. 11501/2019 Sh. Sujeet Swami & Anr. Vs. UOI &Ors.	Functioning of Private Schools in the campus of IIT's	2019	HIGH COURT AT DELHI
34.	WP No 18351 W of 2019 Col. Subodh Shukla Vs IIT Kharagpur&Ors.	Appointment Of Registrar	2019	HIGH COURT AT CALCUTTA
35.	Misc Case (Arbitration) No. 33 / AP No 124/GA No 1 NPCC Ltd. Vs IIT Kharagpur	Arbitration Process w.r.t. termination of contract and Bank Guarantee	2020	Arbitral Tribunal
36.	W.P. No. 6595 (W) of 2020 Panchdeep Construction Ltd. Vs NPCC Ltd. , The Zonal Manager er Eastern Zone NPCC Ltd. , CMD D NPCC Ltd. , The Registrar IIT Kharagpur & Ors.	Release the Bank Guarantee and refund the amount which was invoked by NPCC Ltd.	2020	HIGH COURT AT CALCUTTA



INDIAN INSTITUTE OF TECHNOLOGY KHARAGPUR

Schedules Forming Part of the Accounts for the Period Ended 31st March 2021

Sl. No.	Court Case Nos.	Subject Matter	Date of Filing	Authority
37.	SLP(Civil) 15361-15363 Prof. Subroto Roy, Former Professor of VGSOM Vs UOI/MHRD, Registrar, Director, Deputy Director, Dean (F&P), Late Prof.Kalyan Chakravarti, Dean, VGSOM	Aggrieved with the Termination of his Contract Service as Professor from VGSOM	2020	Supreme Court Of India
38.	Misc. Appeal 15 Jyoti Development Trust Vs IIT Kharagpur&Ors.	Termination of Lease Deed	2021	District Judge Paschim Medinipur

The above cases are pending before the respective Hon'ble Supreme Court/ High Court/District Judge Court/ Arbitral Tribunal/ Jurisdiction of Alipore Court. Thus the liabilities for the above could not be ascertained during the year.

B. NOTES ON ACCOUNTS

- The Financial Statements of Indian Institute of Technology Kharagpur have been presented as proximate to the Format of Financial Statements for the Central Higher Educational Institution and suitably adapted, w.e.f the Financial year 2014-15 as per MHRD 's Circular nof.No. 32-21/2013-TS-1 dated 13th May, 2015.
- Current Assets, Loans and Advances** In the opinion of the Management, the current assets, loans and advances have a value on realisation in the ordinary course of business, equal at least to the aggregate amount shown in the Balance Sheet.
- Accrued Interest on investments** is taken on the basis of certification provided by the Bankers.
- Stores and Spares are valued at cost** and included in the current assets wherever the closing stocks are available.
- With reference to Para 9.1 (iv) of Schedule-26: Significant Accounting Policies, the Assets created out of Grant-In-Aid in 2020-2021 have been credited to the Corpus/ Capital Fund in the prescribed format of MoE. Till the year 2019-2020, excess of expenditure over the amount of the grant received after adjusting opening balance and others, if any, related thereto, has been carried forward to subsequent year under the head "Loans and Advances" as amount receivable from MoE, Government of India, wherever necessary. However, as instruction from MoE has been discontinued and excess expenditure, if any, is adjusted with Internal Resource Generation of the Institute for both recurring & non recurring expenditure by showing the same under Income & Expenditure statement.

During the Financial year 2020-2021, assets created out of Grant-in-aid / Earmarked Fund / Specific fund and assets created out Sponsorship, where ownership is vested to the Institute have been transferred to the Corpus/ Capital Fund. Also, Annual Maintenance Contract (AMC) is accounted on actual cost basis and not on accrual basis during the year.

The depreciation on assets created out of Grant-in-Aid , Earmarked Fund/ Specific Fund , assets created out of sponsored project fund/ project fund or other fund are also computed and an amount of Rs. 111.75crore charged to the Statement of Income and Expenditure.

During the year 2020-2021 depreciation amounting to Rs. 109.90 crore on assets created out of Grant-in-Aid , Earmarked Fund/ Specific Fund & Sponsored Project (where ownership has been vested to the Institute) along with Rs. 1.74 Crore assets created out of SRIC fund transferred from Statement of Income & Expenditure to



INDIAN INSTITUTE OF TECHNOLOGY KHARAGPUR

Schedules Forming Part of the Accounts for the Period Ended 31st March 2021

Schedule 1 and Schedule 1A of the Corpus/Capital Fund of Institute and SRIC separately for better presentation of the Financial Statement for the year 2020-2021.

Accordingly, net Assets procured out of Grant-in-aid, Earmarked & Specific Fund, Sponsored project Fund is separately shown in the Corpus/ Capital Fund.

Depreciation on Assets procured from Institute generated fund / event is adjusted with the Surplus/ (Deficit) during the year.

- (i) A change in Accounting Policy on depreciation has been made during the year 2014-15 consequent upon the adoption of the presentation of the Financial Statement as proximate to the Format of Financial Statements for the Central Higher Educational Institution and suitably adapted, w.e.f the Financial year 2014-15 as per MHRD 's Circular no F.No.32-21/2013-TS-1 dated 13th May,2015.
 - (ii) Recalculation of depreciation has been done during the financial year 2020-2021 and the total amount of Rs.18.67 Crore has been adjusted with Corpus/Capital fund in Schedule 1.
6. Income and expenditure of JEE, GATE, ICM, ESD, JMET, JAM, EMBA are treated as holding events as per new format of Accounting and the same have been shown separately in Schedule -13.
 7. International Summer and Winter Terms (ISWT) and Continuing Education for Professionals (CEP) Account sare maintained at CEP separately. ISWT Financial statement represented in schedule-2 and EMBA accounts has been merged in the Financial Statement of the Institute as holding event shown separately in Schedule -13.
 8. SRIC has been maintaining separate books of accounts. Till the year 2019-2020 and financial Statements of SRIC was shown as line item in the Financial Statement of Institute. However, for the FY. 2020-21 the SRIC Accounts has been merged in the Financial Statement of the Institute and the Corpus/ Capital Fund has been shown separately in Schedule 1A.
 9. Books of Accounts of Continuing Education for Professional (CEP) are maintained separately. Hence, the same Annual Accounts of CEP is incorporated as a line item from the year 2020-21.
 10. Books of Accounts of Technology Guest House (TGH) are maintained separately. Hence, the same Annual Accounts of CEP is incorporated as a line item from the year 2020-21.
 - 11. Taxation:** Indian Institute of Technology is exempted u/s 10(23C) of the Income Tax. Hence no provision has been made in the account in respect of Income Tax
 12. During the year 2020-2021 an amount of Rs. 48.38 cores transferred to Institute Contribution to Project towards "Institute of Eminence" (IoE) Project.
 13. 27 Numbers of Schedule are annexed and from an integral part of the Balance Sheet as at 31st March 2021 and the Income and Expenditure Account for the year ended on that date.
 14. Provision for gratuity and Leave Salary has been made on the basis of actuarial valuation.

Gratuity Fund has been created during the year 2017-18 by transferring the balance lying in the provision for gratuity account as on 31st March 2018. It was decided in the Finance Committee meeting and Bog meeting, the Gratuity Fund will be invested with the LIC. Accordingly, an amount of Rs. 1.56 crores paid to LIC during the year 2020-2021 on the basis of actuarial valuation provided by LIC.

Similarly The leave encashment fund has been created during the year 2018-19 by the balance lying in the provision for Leave Encashment. It was decided in the Finance Committee and BoG meeting the Leave Encashment of the employees of the Institute will be deposited with LIC and the fund against past liabilities will be deposited



INDIAN INSTITUTE OF TECHNOLOGY KHARAGPUR

Schedules Forming Part of the Accounts for the Period Ended 31st March 2021

to LIC in 5 instalments. Accordingly an amount of Rs.23.75 crores has been deposited to LIC towards 2nd instalment of Leave Encashment Fund during the year 2020-2021. Further during the year to the extent of Rs. 3.06 Crore deposited with LIC towards current Service liability for 2020-2021 on account of leave encashment as per Actuarial Valuation provided by LIC.

15. Pension payment is made on due basis.
16. Fixed Assets as set out in the Schedule-8 do not include assets purchased out of funds of sponsored Research Projects / Studies / Schemes held and used by the SRIC, as project sanctions include stipulations that all such assets purchased out of project funds will remain the property of the sponsors.
17. The GPF, CPF and NPS account are maintained separately which have not been incorporated in the Institute Account. The same have been enclosed separately.
18. The previous year's figure regrouped and recast wherever necessary for more appropriate presentation of events or transactions in the financial statement of 2020-21.
19. During the year Institute opened Four Bank Account viz-

Name of Account	Account No
Endowment Donation Fund (India)	39549904742
Endowment Donation Fund (Foreign)	39549906104

INDIAN INSTITUTE OF TECHNOLOGY KHARAGPUR

Sponsored research and industrial consultancy (SRIC)

Schedules Forming Part of the Accounts for the Period Ended 31st March 2021

CONTINGENT LIABILITIES and NOTES ON ACCOUNTS - SCHEDULE 26

A. CONTINGENT LIABILITIES:

The following Court cases are pending before the Hon'ble High Court of Calcutta, Hon'ble District Courts of North 24 Parganas, District Court of United States

Sl. No.	Court Case Nos.	Subject Matter	Date of Filing	Authority
01	Case No. 08-cv-2656) (N.D.Cal) M.A. Mobile v. Indian Institute of Technology Kharagpur	Complaint for damages	27.05.2008	Hon'ble United States District Court Northern District California
02	Case No. 51/2021 Indian Institute of Technology Kharagpur v. Dachser India Pvt. Ltd.	Money Suit	04.04.2021	Hon'ble Civil Judge Sr. Divn. Barasat, North 24 Parganas Court
03	WPA No. 8782 of 2021 Indian Institute of Technology Kharagpur V Employess' Provident Fund Organization &Ors	An application under Article 226 of the Constitution of India	26.03.2021	Hon'ble Calcutta High Court

The above cases are pending before the respective Hon'ble High Court/District Judge Court/ United States District Court Northern District California. Thus the liabilities for the above could not be ascertained during the year.

B. NOTES ON ACCOUNTS

1. The Financial Statements of Sponsored Research and Industrial Consultancy (SRIC) of Indian Institute of Technology Kharagpur have been presented as proximate to the Format of Financial Statements for the Central Higher Educational Institution and suitably adapted, as per MHRD 's Circular no.F.No. 32-21/2013-TS-1 dated 13th May, 2015 with more disclosures for better presentation of the Financial Statement of SRIC.
2. **Current Assets, Loans and Advances** in the opinion of the Management, the current assets, loans and advances have a value on realisation in the ordinary course of business, equal at least to the aggregate amount shown in the Balance Sheet.
3. **Accrued Interest on investments** is taken on the basis of certification provided by the Bankers. In case where no certification is provided by the bankers the same is calculated on simple interest basis as per rates appearing in the instruments.



4. The Assets created out of project fund amounting to Rs. 561.64crore upto the year 2020-21 have been separately shown/ disclosed in the Assets side as well as current liabilities side of the Balance Sheet as the ownership of the assets are yet to be transferred to the Institute. As the ownerships of the assets are yet to be transferred to the Institute, no depreciation has been provided on such assets.
5. **Earmarked/ Endowment Fund:** From the year 2019-20, Faculty Development Fund(FDF) and Departmental Development Fund (DDF) have been maintained as Earmarked Fund considering the guideline of the management of funds as well as the incurring of the expenditure for the dedicated purpose.

Further to that as there is no scope as per guideline of FDF and DDF of the Institute for transfer the interest income on the FDF and DDF , the interest income on FDF and DDF have been recognized as the income of the SRIC for the year 2019-20.

6. The patent has been recognized as per the guideline issued by MHRD 's Circular no F.No. 32-21/2013-TS-1 dated 13th May, 2015 from the year 2019-20. Expenditure on an intangible item upto the year 2018-19 that was initially recognized as an expenses has not been recognized as part of the cost of an intangible asset from the year 2020-21. This is as per the Indian Accounting Standard (IND AS) 38.
7. The typographical error in the year 2018-19 as pointed out by C&AG has been adjusted in current year under Schedule 4A, 3A and 3B. As there was no mistake in the books of accounts in the year 2018-19, hence, no adjustment has been done in the books of accounts for the year 2019-20.
8. Income and expenditure of Sponsored Project, Consultancy, Technology transfer has been shown separately in the Income and Expenditure from the year 2019-20 for better presentation of the Financial Statement.
9. During the year 2020-21 the bank account numbers 95562200016641 with the Canara Bank (erstwhile Syndicate Bank), IIT –Kharagpur SRIC Branch, which was opened in the name of Technology Incubation and Entrepreneurship Training Society (TIETS), a society registered under The West Bengal Society Registration Act, 1961 has been separate from the books of accounts of SRIC as TIETS is a separate legal entity by debiting the project liabilities and crediting the respective bank account with the bank balance as on 31st March 2021 amounting to Rs. 161102.00.
10. The previous year's figure regrouped and recast wherever necessary for more appropriate presentation of events or transactions in the financial statement of 2020-21.

**INDIAN INSTITUTE OF TECHNOLOGY KHARAGPUR****GENERAL PROVIDENT FUND****BALANCE SHEET AS AT 31st March 2021**

LIABILITIES	2020-21		2019-20	ASSETS	2020-21		2019-20
Subscribers' A/C							
Opening Balance	1,95,67,27,140			Investments			
Less: Unclaimed amt transferred to Reserve / Transfer from GPF to NPS	55,92,273	1,95,11,34,867	1,87,16,01,428	As per last A/C	1,88,58,75,504		
Add: Subscription & Other Credits	23,90,34,717			Add: Invested during the year	1,52,58,56,094		
Less: Refunded/Transferred	2,75,000			Less: Matured during the year	1,31,48,00,353	2,09,69,31,245	1,88,58,75,504
" Interest credited to Subscribers' A/C"	13,93,85,375	37,81,45,092	38,88,09,376				
Less: Liabilities met during the year:				Accrued Interest on Investment		5,87,60,837	5,89,92,827
" Advances/NRWs to subscribers"	9,49,62,354						
Less Refund from CPF	-		-10,82,98,957				
Final payment to retirees	17,48,50,685						
Less: To be recovered as excess paid	9,767	-26,98,03,272	-19,74,61,734	Excess final payment recoverable	1,23,057		
Add: Previous year' subs credited during the year		7,957	20,77,027	Less: Recovered during the year	1,21,356	1,701	1,23,057
Closing Balance		2,05,94,84,644	1,95,67,27,140				
Liability towards Transfer from GPF to NPS (Opening Balance)	55,92,273						
Interest for 2020-21	3,73,726						
Current Year Subs. received	2,75,000	62,40,999					
Other Liabilities							
Unidentified Receipt	25,000						
Add: Subscription to be credited next year	-	25,000	33,407				
Subscription to be credited during the year	8,407						
Less: Refunded as retired	450						
Less: Credited during the year	7,957						
Reserve & Surplus				Closing Balance			
As per last A/C	13,49,94,475			Current A/C SBI	4,42,99,368		
Add: unclaimed write off	-						
Less: Excess of expenditures over income	4,42,690	13,45,51,785	13,49,94,475	Savings A/C SBI	3,09,277	4,46,08,645	14,67,63,634
Total		2,20,03,02,428	2,09,17,55,022	Total		2,20,03,02,428	2,09,17,55,022

Nilamadhab Mishra
Assistant Registrar (A/cs)Rajarshi Banerjee
Deputy Registrar (A/Cs)Tamal Nath
RegistrarProf. V.K. Tewari
Director

INDIAN INSTITUTE OF TECHNOLOGY KHARAGPUR

GENERAL PROVIDENT FUND

INCOME AND EXPENDITURES ACCOUNT FOR THE YEAR 2020-21

EXPENDITURES	2020-21	2019-20	INCOME	2020-21	2019-20
Credited to Subscribers' A/C:			Interest earned for the the year	7,79,24,420	8,85,59,041
Interest on own subscription	13,93,85,375	14,77,16,890			
Interest on amount trf to NPS	3,73,726		Accrued interest on Investments	5,87,60,837	5,89,92,827
			Interest on MOD Balance	26,23,533	-
Administrative Expenses:			Savings Bank Interest	8,270	9,441
Bank Charges	649	649			
			Prior Period Income	-	36,912
			Excess of expenditures over income	4,42,690	1,19,318
Total	13,97,59,750	14,77,17,539	Total	13,97,59,750	14,77,17,539

RECEIPT AND PAYMENT ACCOUNT FOR THE YEAR 2020-21

RECEIPTS	2020-21	2019-20	PAYMENTS	2020-21	2019-20
Opening Balances:			Expenses		
Current A/C SBI	14,64,62,628	37,87,016	Advance	60,80,695	1,17,51,974
Savings A/C SBI	3,01,007	2,91,566	Non Refundable Withdrawal	8,88,81,659	9,65,46,983
			Final payment	17,48,50,685	19,74,61,734
Encashment of Investments			CPF paid from GPF	-	1,14,000
Long Term Investments matured	1,31,48,00,353	1,35,37,58,631			
Income on Investments			Misc payment		
Interest on Investments	13,69,17,246	14,65,01,630	Tr to CPF due to change over	-	12,88,565
Interest on MOD Balance	26,23,533		Over deduction of PF refunded	450	60,96,231
From Savings A/C	8,270	9,441			
Subscriptions & Other Credits			Other Charges		
Subscriptions	23,29,54,630	23,78,00,031	Bank Charges	649	649
Other Credits	60,80,087	45,81,020	Investments		
Recovered from pensioner	1,21,356	78,276	Long Term Investments	1,52,58,56,094	1,29,30,27,478
Other Receipts			Closing Balance		
Transferable subscription	-	61,29,638			
Recovery of GPF excess paid	9,767	-	Current A/C SBI	4,42,99,368	14,64,62,628
From CPF towards Wrong payment	-	1,14,000	Savings A/C SBI	3,09,277	3,01,007
Total	1,84,02,78,876	1,75,30,51,248	Total	1,84,02,78,876	1,75,30,51,248



Nilamadhab Mishra
Assistant Registrar (A/cs)



Rajarshi Banerjee
Deputy Registrar (A/Cs)



Tamal Nath
Registrar



Prof. V.K. Tewari
Director



INDIAN INSTITUTE OF TECHNOLOGY KHARAGPUR

CONTRIBUTORY PROVIDENT FUND

BALANCE SHEET AS AT 31st March 2021

LIABILITIES	2020-21		2019-20	ASSETS	2020-21		2019-20
Subscribers' A/C				Investments			
Opening Balance	24,91,36,106			As per last A/C	25,60,42,639		
Less: unclaimed amt transferred to Reserve	- 24,91,36,106		20,67,96,994	Add: Invested during the year	24,94,97,940		
Add: Subscription & Other Credits	1,73,71,482			Less: Matured during the year	21,10,42,639		
" Credited to Subscribers' A/C :-"				Less: Adjustment as per last Audit	- 29,44,97,940	25,60,42,639	
Employer's Cont.	64,02,932			Closing Balance			
" Interest on Own contribution"	1,28,78,219			Accrued Interest			
" Interest on Employer's contribution"	50,65,620	4,17,18,253	5,21,65,968	Current year's		71,42,674	81,86,407
Less: Liabilities met during the year							
Advance/NRW	24,95,203						
Final payment	84,87,357	-1,09,82,560	-98,26,856				
Closing Balance		27,98,71,799	24,91,36,106				
As per last A/C	3,53,94,379			IC Receivable	-		61,25,533
" Less: Adjustment (GPF to CPF)"	-						
"Add: Excess of Income over expenditures "	-4,33,512						
Less: Adjustment as per last Audit	- 3,49,60,867		3,36,21,667	Closing Balance			
Un claimed write off			17,72,712	Savings A/C at SBI		1,31,92,052	1,41,75,906
Total		31,48,32,666	28,45,30,485	Total		31,48,32,666	28,45,30,485

INCOME AND EXPENDITURE ACCOUNT FOR THE YEAR ENDED 31st March 2021

EXPENDITURES	2020-21		2019-20	INCOME	2020-21		2019-20
Credited to Subscribers' A/C :				Interest for the year received		99,16,836	1,11,41,978
Interest on own subscription	1,28,78,219						
Interest on Employer's Contribution	50,65,620	1,79,43,839	1,67,87,229	Accrued interest on Investment		71,42,674	81,86,407
Excess of Income over Expenditures			28,13,812	Savings Interest		4,50,817	2,72,656
				Excess of Expenditure over Income		4,33,512	
Total		1,79,43,839	1,96,01,041	Total		1,79,43,839	1,96,01,041

Nilamadhab Mishra
Assistant Registrar (A/cs)

Rajarshi Banerjee
Deputy Registrar (A/Cs)

Tamal Nath
Registrar

Prof. V.K. Tewari
Director



INDIAN INSTITUTE OF TECHNOLOGY KHARAGPUR

CONTRIBUTORY PROVIDENT FUND

RECEIPT AND PAYMENT ACCOUNT FOR THE YEAR 2020-21

RECEIPT	2020-21	2019-20	PAYMENTS	2020-21	2019-20
Opening Balances:					
Savings A/C SBI	1,41,75,906	75,02,578	Advance	3,60,000	9,69,958
			Non Refundable Withdrawal	21,35,203	19,43,471
Encashment of Investments					
LongTerm Investments matured	21,10,42,639	18,02,95,675	Final payment	84,87,357	67,99,427
Income on Investments			Misc payment	19,000	2,88,36,013
Interest on Investments	1,81,03,243	1,79,40,250	Trf to GPF	-	1,14,000
			Arrear IC refunded to Retirees	-	3,84,184
Subscriptions					
Subscriptions	1,71,09,983	1,69,82,986			
Other Credits	2,61,499	2,85,302			
Institute Contribution			Investments		
From Estab A/C (Instt Contribution)	1,23,03,549	1,05,68,382	Investments made during the year	24,94,97,940	21,10,42,639
IC from Other Organisations	2,24,916	2,67,911	Closing Balance		
			Savings A/C at SBI	1,31,92,052	1,41,75,906
Other Receipts					
Trom From GPF	-	12,88,565			
Misc Receipts	4,69,817	2,91,08,669			
As per Last Balance Sheet	-	25,280			
Total	27,36,91,552	26,42,65,598	Total	27,36,91,552	26,42,65,598

Nilamadhab Mishra
Assistant Registrar (A/cs)

Rajarshi Banerjee
Deputy Registrar (A/Cs)

Tamal Nath
Registrar

Prof. V.K. Tewari
Director

INDIAN INSTITUTE OF TECHNOLOGY KHARAGPUR

NATIONAL PENSION SCHEME (NPS)

BALANCE SHEET AS AT 31st March 2021

LIABILITIES	2020-21	2019-20	ASSETS	2020-21	2019-20
Subscribers A/c			Investment	14,30,372	13,37,280
OB	7,60,231	3,24,076			
Add: Subscription & Credits	26,30,77,206	23,51,58,701	Accrued Interest	21,841	30,289
Add: Employee subscription to be credited	-	3,041			
Less: Liabilities met during the year	26,27,73,300	23,47,25,587			
Closing Balance	10,64,137	7,60,231	Other Receivable	84,646	3,041
			Closing Balance		
Reserve & Surplus	16,82,150	15,34,398	Savings A/c SBI	12,09,428	9,24,019
Total	27,46,287	22,94,629	Total	27,46,287	22,94,629

INCOME AND EXPENDITURE ACCOUNT FOR THE YEAR ENDED 31st March 2021

EXPENDITURE	2020-21	2019-20	INCOME	2020-21	2019-20
			Interest Earned	1,25,911	1,14,292
			Accrued Interest	21,841	30,289
Excess of Income over expenditure	1,47,752	1,44,581			
Total	1,47,752	1,44,581	Total	1,47,752	1,44,581

RECEIPT AND PAYMENT FOR THE YEAR ENDED 31st March 2021

RECEIPTS	2020-21	2019-20	PAYMENTS	2020-21	2019-20
Opening Balance					
Savings A/c SBI	9,24,019	4,36,487	Transfer of funds		
			Employee's Cont.	10,98,44,584	9,93,93,881
Encashment of Investments			Employer's cont.	15,29,28,716	13,53,31,706
Long Term Investments Matured	13,37,280	12,47,627			
Income From Investments	93,092	1,37,387			
Interest on SB A/c	63,108	6,684			
			Investment	14,30,372	13,37,280
Subscription & Other Credits					
Employees Cont.	10,99,47,183	9,99,30,161	Closing Balance		
Employers Cont.	15,30,48,418	13,52,28,540	Savings Ac	12,09,428	9,24,019
Total	26,54,13,100	23,69,86,886	Total	26,54,13,100	23,69,86,886



Nilamadhab Mishra
Assistant Registrar (A/cs)



Rajarshi Banerjee
Deputy Registrar (A/Cs)



Tamal Nath
Registrar



Prof. V.K. Tewari
Director

INDIAN INSTITUTE OF TECHNOLOGY KHARAGPUR


SPONSORED RESEARCH AND INDUSTRIAL CONSULTANCY

Balance Sheet as at 31st March 2021

(Amount in Rupees)

SOURCES OF FUNDS	Schedule	Current Year	Previous Year
CORPUS/CAPITAL FUND AND LIABILITIES			
CORPUS / CAPITAL FUND	1	2303744161	1988926753
EARMARKED / ENDOWMENT FUNDS	2	376358313	358523185
CURRENT LIABILITIES AND PROVISIONS	3	9029651565	9090187152
TOTAL		11709754039	11437637091

APPLICATION OF FUNDS		Current Year	Previous Year
FIXED ASSETS	4		
- Tangible Assets		155634136	54992110
- Intangible Assets		5583140	5346631
- Capital Work in Progress		0	0
ASSETS CREATED OUT OF PROJECT BUT OWNERSHIP IS YET TO BE TRANSFERRED	4A	5890082336	7014157556
TANGIBLE ASSETS		5515556517	5308773302
INTANGIBLE ASSETS		69011273	63569234
CAPITAL WORKS-IN-PROGRESS		31861263	31861263
INVESTMENTS FROM EARMARKED/ENDOWMENT FUNDS	5	359001474	308632042
INVESTMENTS - OTHERS	6	4635853577	4060906101
CURRENT ASSETS	7	614813164	1284438857
LOANS, ADVANCES & DEPOSITS	8	322439495	319117552
TOTAL		11709754039	11437637091
CONTINGENT LIABILITIES AND NOTES ON ACCOUNTS	26		



(Arijit Choudhury)
JAO (SRIC)



(CA. B. Bhattacharyya)
Joint Registrar (SRIC)



(Prof. S Chakraborty)
Dean (SRIC)

Dated : 16th June, 2021


INDIAN INSTITUTE OF TECHNOLOGY KHARAGPUR


SPONSORED RESEARCH AND INDUSTRIAL CONSULTANCY


Income and Expenditure account for the year ended 31st March 2021

(Amount in Rupees)

Particulars	Schedule	Current Year	Previous Year
INCOME			
Income from Consultancy Projects	9	127998092	146442754
Income from Research Projects	10	722251368	1671409164
Income from Intellectual Property Right(IPR)	11	17034188	3699991
Grant/Subsidies	12	0	0
Income from Investment	13	144088517	266410730
Interest Earned	14	15820389	3659462
Other Income	15	99681815	112954694
Prior Period Income	16	0	0
TOTAL (A)		1126874368	2204576794
EXPENDITURE			
Consultancy Projects Expenditure	17	127998092	146442754
Sponsored Projects-Research Expenditure	18	722251368	1671409164
Staff Payments & Benefits- (Establishment Expenses)	19	14388557	15927766
Administrative and General Expenses	20	38213906	117580674
Transportation Charges	21	0	0
Repair & Maintenance	22	402189	726169
Finance Cost	23	1847	2606
Depreciation	4	17430249	6609486
Other Expenses	24	0	0
Prior Period Expenses	25	0	42598138
TOTAL(B)		920686207	2001296757
Balance being excess of Income over Expenditure(A-B)		206188161	203280038
BALANCE BEING SURPLUS/(DEFICIT) CARRIED TO CAPITAL FUND		206188161	203280038
CONTINGENT LIABILITIES AND NOTES ON ACCOUNTS	26		


 (Arijit Choudhury)
 JAO (SRIC)


 (CA. B. Bhattacharyya)
 Joint Registrar (SRIC)


 (Prof. S Chakraborty)
 Dean (SRIC)

Dated : 16th June, 2021

INDIAN INSTITUTE OF TECHNOLOGY KHARAGPUR

SPONSORED RESEARCH AND INDUSTRIAL CONSULTANCY

RECEIPTS AND PAYMENTS ACCOUNT FOR THE YEAR ENDED 31st March 2021

	RECEIPTS		PAYMENTS		(Amount in Rupees)	
	Amount(Rs)	Current Year Amount(Rs)	Amount(Rs)	Current Year Amount(Rs)	Amount(Rs)	Current Year Amount(Rs)
Opening Balances						37980
a) Cash balances			ACCOMODATION CHARGES			70000
b) Bank Balance			ADVANCE LEGAL EXPENSES			3639638
i. In Current Accounts			ANMC (ANNUAL MAINTENANCE CONTRACT)			1979869
IIT RESEARCH SCHEME-CA	42154		ASSISTANTSHIP/INTERNSHIP			4382103
IIT CONSULTATIVE PRACTICE FUND-CA	38652	80806	AVEQ (AUDIO VISUAL EQUIPMENT)			71397.63
ii. In Deposit Accounts			BANK COMM.			266235
iii. Saving Accounts			BOOKS			1282265
RS-SB	589235820		CHILDREN EDUCATION ALLOWANCE			76481658
AMCT CONSORTIUM	133704447		COMP (COMPUTER AND PERIPHERALS)			6512828
ADVANCED MANUFACTURING CENTER	44993925		CONSULTANCY FEE			87246380
AXIS-SRIC	49139		CONSULTANCY FEES			69625238.81
CICMT	41046908		CONSUMABLES			76657641.33
IIT CONSULTATIVE PRACTICE FUND-SB	29369145		CONTINGENCY			5110380
CSIR	15916789		CONTINGENCY ADVANCE			97691325
DEPARTMENTAL DEVELOPMENT FUND(DDF)	26511713		CONTRACTUAL STAFF PAYMENT			430492430.2
EARNEST MONEY DEPOSIT(ESD)	17754425		CURRENT LIABILITIES OF SPONSORED PROJECTS			40300000
FACULTY DEVELOPMENT FUND(FDF)	23379430		CURRENT LIABILITIES OF SPONSORED PROJECTS-TEMPORARY LOAN RECEIVED FROM THE INSTITUTE			24334
MINISTRY OF HUMAN RESOURCES & DEVELOPMENT(MHRD)	54694633		CURRENT LIABILITY OF SPONSORED PROJECTS-PROJECT INTEREST FUND			2188257
P K SINHA CENTRE	783023		DOMESTIC TRAVELS			2543185
RESEARCH PARK	2305168		EARMARKED FUND-DDF			7658724
SBI-SRIC	601185		EARMARKED FUND-FDF			52911493
			ELEC(ELECTRICAL INSTALLATION)			

INDIAN INSTITUTE OF TECHNOLOGY KHARAGPUR

SPONSORED RESEARCH AND INDUSTRIAL CONSULTANCY

RECEIPTS AND PAYMENTS ACCOUNT FOR THE YEAR ENDED 31st March 2021

(Amount in Rupees)

	RECEIPTS		PAYMENTS	
	Current Year Amount(Rs)	Current Year Amount(Rs)	Current Year Amount(Rs)	Current Year Amount(Rs)
SPOKE ACCOUNT FOR SPARC(SPARC)	47782571		ELECTRIC FEES	21400
SRIC TAX	26626405		EQUIPMENT ADVANCE	1401628
SPONSORED RESEARCH & INDUSTRIAL CONSULTANCY(SRIC)	146084993	1200839719	ESDM	4087219
ADMINISTRATIVE SERVICE CHARGE			FD INTEREST	5377086
DDF-RECEIPT		100000	FELLOW-SHIP	83669371
ELECTRIC FEES		374005	FINANCIAL SUPPORT TO THE DEPARTMENT	3512502
ENCASHMENT		188214	FIXED DEPOSIT	5866093831
ESDM		5185513266	FOOD ALLOWANCE	3080
FDF-RECEIPT		2125655	FOREIGN TRAVELS	2312000.56
FD INTEREST		24562000	FREIGHT CHARGES	38442
FIXED DEPOSIT		310377730.1	FURN (FURNITURE AND FIXTURE)	14657536
GRANTS		55263658	GST	108502648
GST		1260474759	GST PAYABLE	8261676
INCOME TAX(192)		63653401.6	HONORARIUM	54368252.76
INCOME TAX(194-C2)@1.2		2569719	HONORARIUM/OTHERS	42760811
Income Tax(194-C2)@2		760269	HOUSE KEEPING EXP.	7242159
INCOME TAX (194-I)		739397	INCOME TAX(192)	1943374
Income Tax(194-J)		129997	INCOME TAX(194-C)@1	141013
INCOME TAX 195@30		17111886	INCOME TAX(194-C2)@1.2	635812
LOAN		756078	INCOME TAX(194-C2)@2	438831
LOAN PAYABLE		357644	INCOME TAX (194-I)	96818
LOAN RECEIVABLE		7082081	INCOME TAX(194-J)	15690783
MACH (PLANT AND MACHINERY)		4471365	INCOME TAX 195@30	756078
MISC		31483391.79	LABC(LABOUR CHARGES)	206277
MISC GRANT		91501155	LAND AND BUILDING	762160
		559000	LBTC(LAB TESTING CHARGES)	1176418



RECEIPTS AND PAYMENTS ACCOUNT FOR THE YEAR ENDED 31st March 2021

	Current Year		PAYMENTS	Current Year	
	Amount(Rs)	Amount(Rs)		Amount(Rs)	Amount(Rs)
MISC.INCOME		3157357.2	LOAN PAYABLE		5093308
NONCLAIM DDF AMOUNT WRITTEN BACK		2543185	LOAN RECEIVABLE		6964624
NONCLAIM FDF AMOUNT WRITTEN BACK		7658724	MACH (PLANT AND MACHINERY)		34011460.96
OUTSTANDING CURRENT LIABILITIES		19149534	MISC		230871880
OVERHEAD CHARGES		117095168.9	OFEQ (OFFICE EQUIPMENT)		2501731
P-TAX		625520	OFFICE EXPENSES		87911
REFUND OF INTEREST (SPONSOR)		164347	OTHERS ADVANCE		1343740
REFUND OF LOAN		272240.67	OUTSTANDING CURRENT LIABILITIES		2149534
REFUND OF UNSPENT BALANCE		222283	OUTSTANDING LIABILITIES FOR GOODS		254018
SAVINGS INTEREST		28855916.38	OUTSTANDING LIABILITIES FOR SERVICES		241653
TDS-GST		25090393	OVERHEAD CHARGES		116536130.9
TRANSFERABLE HEAD TO IIT KHARAGPUR		6576960	PATENT FEES PAYMENT		1633310
UNIDENTIFIED RECEIPT		251740942.7	PRNT (PRINTING AND STATIONARIES)		2344809
VSRC ROOM RENT		3086015	PROF (PROFESSIONAL CHARGES)		3600841
			P-TAX		585312
			P-TAX PAYABLE		27590
			RCUP (RECOUPMENT-TRANSPORT)		4033
			RCUP (RECOUPMENT-TRAVELLING)		14593
			REFUND OF INTEREST (SPONSOR)		13435529
			REFUND OF UNSPENT BALANCE		106130874
			REFUND OF UNSPENT BALANCE		5977654
			REGISTRATION FEES		11226
			REIMBURSEMENT		10750265
			RESEARCH TOPUP		5062742
			RMNC(REPAIR AND MAINTENANCE)[CONT]		4222077
			SALARY PAYABLE AGAINST OUTSTANDING SALARY		152550279

(Amount in Rupees)



INDIAN INSTITUTE OF TECHNOLOGY KHARAGPUR

SPONSORED RESEARCH AND INDUSTRIAL CONSULTANCY

RECEIPTS AND PAYMENTS ACCOUNT FOR THE YEAR ENDED 31st March 2021

(Amount in Rupees)

RECEIPTS	Current Year		PAYMENTS	Current Year	
	Amount(Rs)	Amount(Rs)		Amount(Rs)	Amount(Rs)
			SALARY PAYABLE AGAINST OUTSTANDING SALARY		58800
			SERVICE CONTRACT		3142864
			SLEQ (SCIENTIFIC AND LABORATORY EQUIPMENT)		187058891.1
			SOFT (SOFTWARE)		7339197.6
			TDS 192 PAYABLE		432556
			TDS 194C PAYABLE		319034
			TDS 194I PAYABLE		716
			TDS 194J PAYABLE		2999590
			TDS-GST		18500502
			TDS ON GST PAYABLE		6548681
			TOP-UP SALARY		2062500
			TRANSPORT BILL		5646959
			TRAVEL EXPENSE ADVANCE		994400
			UNIDENTIFIED INPUT CREDIT FOR PROJECTS		345600
			UNIDENTIFIED RECEIPT		61185798.8
			VEHICLE		1458348
			VSRC-GUEST HOUSE		9900
			VSRC ROOM RENT		19738
			CLOSING BALANCE:		
			A) CASH IN HAND		0
			B) BANK BALANCES		
			i. IN CURRENT ACCOUNTS		
			IIT CONSULTATIVE PRACTICE FUND-CA	38652	
			IIT RESEARCH SCHEME-CA	6619084	6657736
			ii. IN DEPOSIT ACCOUNTS		
			iii. SAVING ACCOUNTS		



INDIAN INSTITUTE OF TECHNOLOGY KHARAGPUR

SPONSORED RESEARCH AND INDUSTRIAL CONSULTANCY

RECEIPTS AND PAYMENTS ACCOUNT FOR THE YEAR ENDED 31st March 2021

RECEIPTS	Current Year		PAYMENTS	Current Year	
	Amount(Rs)	Amount(Rs)		Amount(Rs)	Amount(Rs)
			RS-SB	110971241	
			AMCT CONSORTIUM	17203305	
			ADVANCED MANUFACTURING CENTER	35399261	
			AXIS-SRIC	50657	
			CICMT	9122493	
			IIT CONSULTATIVE PRACTICE FUND-SB	36381000	
			CSIR	26630156	
			DEPARTMENTAL DEVELOPMENT FUND(DDF)	10390625	
			EARNEST MONEY DEPOSIT(ESD)	16678746	
			FACULTY DEVELOPMENT FUND(FDF)	6966214	
			MINISTRY OF HUMAN RESOURCES & DEVELOPMENT(MHRD)	58507702	
			P K SINHA CENTRE	2516559	
			RESEARCH PARK	590369	
			SBI-SRIC	66415461	
			SPOKE ACCOUNT FOR SPARC(SPARC)	42488324	
			SRIC TAX	28204590	
			SPONSORED RESEARCH & INDUSTRIAL CONSULTANCY(SRIC)	43749928	
			IIT SRIC-OM	9528329	
			SRIC IIT KHARAGPUR(RUTAG)	2999316	524794277
Total		8727313782	Total		8727313782

(Amount in Rupees)

Arijit Choudhury

(Arijit Choudhury)
JAO (SRIC)

CA. B. Bhattacharyya

(CA. B. Bhattacharyya)
Joint Registrar (SRIC)

S

(Prof. S Chakraborty)
Dean (SRIC)

Dated : 16th June, 2021

**INDIAN INSTITUTE OF TECHNOLOGY KHARAGPUR**

TECHNOLOGY GUEST HOUSE

BALANCE SHEET AS AT 31st March 2021

(Amount in Rs)

SOURCES OF FUND	Schedule	Current Year	Previous Year
		31st March-2021	31st March-2020
CORPUS/CAPITAL FUND	1	22871758	32645102
EARMARKED/ENDOWMENT FUNDS	2	-	-
CURRENT LIABILITIES AND PROVISIONS	3	6415995	13311522
TOTAL		29287753	45956624
APPLICATIONS OF FUND	Schedule	Current Year	Previous Year
		31st March-2021	31st March-2020
FIXED ASSETS			
TANGIBLE ASSETS	4	6500356	7525058
INVESTMENT	5	-	10120701
CURRENT ASSETS	6	22205387	28007315
LOANS, ADVANCES & OTHERS	7	582010	303550
TOTAL		29287753	45956624

**INCOME AND EXPENDITURE ACCOUNT FOR THE YEAR ENDED
31st March 2021**

(Amount in Rs)

Particulars	Schedule	Current Year	Previous Year
		31.03.2021	31.03.2020
INCOME			
Income from Room Rent	8	3738362	46465827
Interest Earned	9	367137	1732553
Other Income	10	0	67809
TOTAL (A)		4105500	48266189
EXPENDITURE			
Estt & Administrative Expenses	11	11865705	38102562
Repairs & Maintenance	12	536251	1752843
Finance Cost	13	7,779	21807
Prior Period Expenses	14	3,99,607	185583
Depreciation	4	1069502	1094658
TOTAL (B)		13878844	41157453
Balance being excess of Income over Expenditure (A-B)		(9773344)	7108735
Transfer to Capital Reserve for equivalent amount of Depreciation		-	-
Balance being Surplus/(Deficit) Carried to Capital Fund		(9773344)	7108735

Professor in Charge, TGH



INDIAN INSTITUTE OF TECHNOLOGY KHARAGPUR

TECHNOLOGY GUEST HOUSE

RECEIPT AND PAYMENT FOR THE YEAR ENDED 31st March 2021

(Amount in Rs)

(Amount in Rs)

S. No	RECEIPTS	Current Yer	Previous Year	S. No	PAYMENTS	Current Year	Previous Year
		31st March-21	31st March-20			31st March-21	31st March-20
I	Opening Balance			I	Estt & Administrative Expense	1349749	2827961
	Cash in Hand	1761	7191				
	Cash at Bank	12600340	3322012	II	Expenditure on Fixed Assets	44800	130062
II	Room Rent	5480934	44267542	III	Investment and Deposit made	-	-
III	Investment	10120701	0	IV	Housekeeping & Maintenance	18641242	27042537
IV	Interest Received	367137	893041	V	Other Payment	83809	5908662
V	Other Receipts	-	21537	VI	Closing Balance		
					Cash in hand	1761	1761
					Cash in Bank	8449512	12600340
TOTAL :		28570873	48511323	TOTAL :		28570873	48511323

Professor in Charge, TGH



INDIAN INSTITUTE OF TECHNOLOGY KHARAGPUR

TECHNOLOGY GUEST HOUSE

SCHEDULES FORMING PART OF THE BALANCE SHEET AS AT 31st March 2021

Schedule No.1 : Corpus/Capital Fund

(Amount in Rs)

Particulars	Current Year	Previous Year
Balance as at the beginning the of the year	32645102	28205002
Add : Excess of Income over Expenditure	-9773344	4440100
Total	22871758	32645102

Schedule No.2 : Earmaked/Endowment Fund

- -

Schedule No.3 : Current Liabilites and Provisions

Particulars	Current Year	Previous Year
Outstanding Expenses	3591395	10500732
Outstanding for preparation of Annual Accounts	0	30100
Excess Room Rent Receipt	32137	32867
Security Deposit	2628048	2594869
Payable to AMGH (Last A/C)	2600	2600
Excess Receipt from Institute	17250	17250
Payable to Vendor(Time Barred)	49325	49325
Payble to Dean (AA-IR)	4800	4800
Payable TDS on GST	13128	9230
Payable GST on Room Sales	72660	62602
Payable TDS	4652	7147
Total	6415995	13311522

Professor in Charge, TGH

INDIAN INSTITUTE OF TECHNOLOGY KHARAGPUR

TECHNOLOGY GUEST HOUSE

SCHEDULES FORMING PART OF THE BALANCE SHEET AS AT 31st March 2021

SCHEDULE - 4 FIXED ASSETS

Sl. No.	DESCRIPTION	Rate of Dep	GROSS BLOCK			DEPRECIATION			NET BLOCK			
			Cost/Valuation at the beginning of current year	Addition during the Year	Deductions during the year	Cost/Valuation at the current year end	As at the beginning of the year	On Addition during the Year	On Deductions during the year	Depreciation During the year	Accumulated Depreciation at the end of the Year	As at the current year end
FIXED ASSETS												
A) TANGIBLE ASSETS												
1	LAND											
a)	Freehold											
b)	Leasehold	0%	0	0	0	0	0	0	0	0	0	0
	Total		0	0	0	0	0	0	0	0	0	0
2 BUILDINGS :												
a)	On Feehold Land		0									0
b)	On Leasehold Land:	2%	0									0
c)	Office Premises and non-residential building	2%	0									0
d)	Residential quarter and Bank & Post Office & Guest House	2%	0									0
e)	Ownership Flats/Premises	2%	0									0
f)	Superstructures on Land not belonging to the entity		0									0
3 ROADS & BRIDGES												
4	SWEARGE & DRAINAGE	2%	0									0
	Total		0	0	0	0	0	0	0	0	0	0
5 PLANT/MACHINERY & EQUIPMENT												
6	VEHICLES	10%	0									0
7	FURNITURE, FIXTURES	7.50%	536982			536982	261818	40274	0	40274	302092	234890
8	OFFICE EQUIPMENT	7.5%	6657402			6657402	2064185	499305	0	499305	2563490	4093912
9	COMPUTER / PERIPHERALS	20%	764191			764191	646053	152838	0	118137	764190	1118138
10	ELECTRIC INSTALLATIONS	5%	122782	20000		142782	6139	6139	1000	7139	13278	116643
11	LIBRARY BOOKS	10%	0			0	0	0	0	0	0	0
12	SCIENTIFIC & LABORATORY EQUIPMENT	8%	0			0	0	0	0	0	0	0
13	AUDIO VISUAL EQUIPMENT	7.5%	0	24800		24800	0	0	1860	1860	1860	22940
14	TUBEWELLS & WATER SUPPLY	2%	0			0	0	0	0	0	0	0
15	OTHER FIXED ASSETS	8%	5034838			5034838	2612943	402787	0	402787	3015730	2019108
	Total		13116195	44800	0	13160995	5591138	1101343	2860	1069502	6660640	6500355
	Total Tangible Assets		13116195	44800	0	13160995	5591138	1101343	2860	1069502	6660640	6500355
B) INTANGIBLE ASSETS												
i)	LIBRARY JOURNAL	40%	0			0	0	0	0	0	0	0
ii)	COMPUTER SOFTWARE	40%	0			0	0	0	0	0	0	0
	Total Intangible Assets		0	0	0	0	0	0	0	0	0	0
C)	Capital Working Progress		0			0	0	0	0	0	0	0
A+B+C	TOTAL		13116195	44800	0	13160995	5591138	1101343	2860	1069502	6660640	7525058

Professor in Charge, TGH



INDIAN INSTITUTE OF TECHNOLOGY KHARAGPUR

TECHNOLOGY GUEST HOUSE

SCHEDULES FORMING PART OF THE BALANCE SHEET AS AT 31st March 2021

Schedule No.5 : Investment

(Amount in Rs)

Particulars	Current Year	Previous Year
Investment	-	10120701

Schedule No.6 : Current Assets

Particulars	Current Year	Previous Year
Sundry Debtors	13754114	15405214
Excess Payment of GST on Room Sales		
Cash-in-hand	1761	1761
Cash-at-Bank		
SBI-Savings	7626505	8607320
SBI-POS A/c	823007	3993020
Total	22205387	28007315

Schedule No.7 : Loan, Advance & Other Assets

Particulars	Current Year	Previous Year
Security Deposits (Gas Cylinder)	12545	12545
Prepaid Cable Charges	544626	272313
Prepaid Maintenance Charges- SLGH	8847	8847
TDS Receivable Last year A/C	15992	9845
Total	582010	303550

Schedule No.8 : Income from Room Rent

(Amount in Rs)


Particulars	Current Year	Previous Year
Room Rent Received	3738362	43803876
Add : Receivable	-	2661951
Total	3738362	46465827

Schedule No. 9 : Interest Earned

Particulars	Current Year	Previous Year
Interest from Saving Account	138999	115957
Interest from Investment	228138	1616596
Total	367137	1732553

Schedule No.10: Other Income

Particulars	Current Year	Previous Year
Miscellaneous Income		15350
Penalty		52459
Total	-	67809


Professor in Charge, TGH



INDIAN INSTITUTE OF TECHNOLOGY KHARAGPUR

TECHNOLOGY GUEST HOUSE

SCHEDULES FORMING PART OF THE BALANCE SHEET AS AT 31st March 2021

Schedule No. 11: Estt & Administrative Expenses

Particulars	Current Year	Previous Year
Honorarium	7300	10950
Profesional Charges	42454	116979
Printing & Stationery	-	1071
Transport & Fuel charge	20276	75724
Food & Beverage	11756402	37867838
Operating Expenses	30292	
POS Charges	8981	
Misc . Exp.	-	30000
Fees for Preparation of Final Accounts	11865705	38102562
Total	38102562	1830487

Schedule No.12: Repair & Maintenance

Particulars	Current Year	Previous Year
Repair & Maintaince	192283	784961
Washing expenses	30355	90029
Cable Charges	313613	877853
Total	536251	1752843

Schedule No.13 : Finance Cost

Particulars	Current Year	Previous Year
Bank Charges	7779	21807

Schedule No.14 : Prior Period Expenses

Particulars	Current Year	Previous Year
Prior Period Expenses	399607	1,85,583.00

Professor in Charge, TGH

**INDIAN INSTITUTE OF TECHNOLOGY KHARAGPUR**

CONTINUING EDUCATION PROGRAMME

BALANCE SHEET (CONSOLIDATED) AS AT 31st March 2021

SOURCES OF FUND	Schedule	" Current Year (2020-21) "	" Previous Year (2019-20) "
General Fund :			
Capital /General Fund	1	15,65,01,443	18,77,99,294
Liabilities and Provisions :			
Current Liabilities	2	1,02,44,464	3,46,85,653
TOTAL		16,67,45,907	22,24,84,947

APPLICATION OF FUND	Schedule	Current Year (2020-21)	Previous Year (2019-20)
Fixed Assets :			
Tangible Assets	3	28,32,180	44,58,331
Investment	4	12,97,54,828	16,43,87,614
Current Assets	5		
Accrued Interest		51,39,378	85,66,099
Laons & Advances		1,30,000	2,80,450
Receivables		7,84,860	7,84,860
Balance at Bank		2,81,04,661	4,40,07,593
TOTAL		16,67,45,907	22,24,84,947

In terms of our report of even date.

Income & Expenditure Account (Consolidated) for the year ended 31st March 2021

Particulars	Schedule	" Current Year (2020-21) "	" Previous Year (2019-20) "
INCOME :			
Academic Receipt	6	2,29,41,664	9,73,61,697
Interest Income	7	84,06,798	2,03,99,419
Other Income	8	20,77,432	4,06,63,983
Prior Period Revenue	9	3,395	9,24,036
TOTAL (A)		3,34,29,289	15,93,49,135
EXPENDITURE :			
Staff Payments and Benefits	10	1,41,30,191	4,45,86,831
Administrative and General Expenses	11	27,03,590	4,52,09,544
Academic Expenses	12	91,80,345	4,47,01,257
Repair and Maintenance	13	12,716	56,131
Transportation Expenses	14	-	18,83,355
Other Expenses	15	13,17,000	4,91,442
Depreciation	3	5,32,032	7,21,122
TOTAL (B)		2,78,75,874	13,76,49,682
Balance being Excess of Income over Expenditure (A-B)		55,53,415	2,16,99,453
Transfer to Capital Reserve for equivalent amount of Depreciation		-	-
Balance being Surplus / (Deficit) Carried to Capital Fund		55,53,415	2,16,99,453

In terms of our report of even date.



INDIAN INSTITUTE OF TECHNOLOGY KHARAGPUR

CONTINUING EDUCATION PROGRAMME

Schedule Forming Part of Balance Sheet (Consolidated) as on 31st March, 2020

Schedule No - 1 : Capital /General Fund :

(Amount in Rupees)

Particulars	" Current Year (2020-21) "	" Previous Year (2019-20) "
Capital /General Fund :		
As per Last Account		
CEP-STC	10,67,00,477	10,21,75,617
CEP-EMBA	-	3,30,26,226
CEP-Overhead	4,42,47,551	3,08,39,792
Add: Surplus / (Deficit) Excess of Income over Expenditure		
CEP-STC	(6,43,086)	45,24,860
CEP-EMBA	-	38,25,038
CEP-Overhead	61,96,503	1,34,07,759
Add : Prior Period of Depreciation		2
Less: Excess balance shown in CEP-MOPS(Last Yr)	(2)	
	15,65,01,443	18,77,99,294

Schedule No-2 : Current Liability

Particulars	" Current Year (2020-21) "	" Previous Year (2019-20) "
Transferable Receipts (STC)	8,050	2,08,050
Unidentified Receipts (STC)	46,54,420	46,54,420
Outstanding Audit Fees (STC)	-	-
Outstanding Audit Fees (Overhead)	-	59,000
Transferable Sponsorship (STC)	-	
GIA (STC)	38,26,131	32,26,131
Overhead Received (STC)	32,557	32,557
Sundry Creditors & Payable (STC)	17,23,306	26,20,990
Sundry Creditors & Payable (EMBA)	-	7,570
Transferable Overhead (EMBA)	-	
As per last Accounts	-	2,22,11,935
Add : During the year (Contribution @ 15% of tuition fee)	-	16,65,000
	1,02,44,464	3,46,85,653

INDIAN INSTITUTE OF TECHNOLOGY KHARAGPUR

CONTINUING EDUCATION PROGRAMME

Schedule Forming Part of Balance Sheet (Consolidated) as on 31st March, 2020

Schedule - 3 : Fixed Assets

Sl. No.	Assets Head	Rate of Depreciation	Gross Block			Depreciation				Net Block				
			" Cost/ Valuation at the beginning of current year "	Addition during the Year	" Deductions during the year "	" Cost/ Valuation at the current year end "	" As at the beginning of the year "	On Addition during the Year	" On Deductions during the year "	Depreciation During the year	Accumulated Depreciation at the end of the Year	" As at the current year end "	" As at the previous year end "	
Tangible Assets :														
1	Computers and Peripherals (STC)	20%	5,20,954	24,500	-	5,45,454	1,77,382	1,04,191	4,900	-	1,09,091	2,86,473	2,58,981	3,43,572
	Computers and Peripherals (EMBA)	20%	-	-	-	-	-	-	-	-	-	-	-	-
	Computers and Peripherals (Overhead)	20%	23,975	-	-	23,975	9,590	4,795	-	-	4,795	14,385	9,590	14,385
	Furniture and Fixtures (STC)	7.50%	-	-	-	-	-	-	-	-	-	-	-	-
	Furniture and Fixtures (EMBA)	7.50%	-	-	-	-	-	-	-	-	-	-	-	-
	Furniture and Fixtures (Overhead)	7.50%	28,14,774	-	-	28,14,774	4,15,441	2,11,108	-	-	2,11,108	6,26,549	21,88,225	23,99,333
	Audio Visual Equipment (STC)	7.50%	-	2,05,172	-	2,05,172	-	-	15,388	-	15,388	15,388	1,89,784	-
	Audio Visual Equipment (EMBA)	7.50%	-	-	-	-	-	-	-	-	-	-	-	-
	Other Fixed Assets (Overhead)	8.00%	30,492	-	-	30,492	2,439	2,439	-	-	2,439	4,878	25,614	28,053
	Office Equipment (EMBA)	7.50%	-	-	-	-	-	-	-	-	-	-	-	-
	Office Equipment (Overhead)	7.50%	27,082	-	-	27,082	4,751	2,031	-	-	2,031	6,782	20,300	22,331
	Electrical Installation (Overhead)	5%	-	8,880	-	8,880	-	-	444	-	444	444	8,436	-
	Library Books (STC)	10%	52,618	-	-	52,618	6,842	5,262	-	-	5,262	12,104	40,514	45,776
	Library Books (EMBA)	10%	-	-	-	-	-	-	-	-	-	-	-	-
	Software (STC)	40%	4,53,686	-	-	4,53,686	1,81,475	1,81,475	-	-	1,81,475	3,62,950	90,736	2,72,211
	Total		9,23,581	2,38,552	-	41,62,133	7,97,920	5,11,301	20,732	-	5,32,033	13,29,953	28,32,180	31,25,661

INDIAN INSTITUTE OF TECHNOLOGY KHARAGPUR

CONTINUING EDUCATION PROGRAMME

Schedule Forming Part of Balance Sheet (Consolidated) as on 31st March, 2020

Schedule No-4 : Investment

Particulars	Current Year (2020-21)	Previous Year (2019-20)
Fixed Deposits (STC)	10,13,58,130	9,49,34,801
Fixed Deposits (EMBA)	-	4,27,69,116
Fixed Deposits (Overhead)	2,83,96,698	2,66,83,697
Total	12,97,54,828	16,43,87,614

Schedule No-5 : Current Assets

Particulars	" Current Year (2020-21) "	" Previous Year (2019-20) "
A. Balance at Bank		
Balance with Syndicate Bank (STC A/c)	48,91,104	1,51,74,595
Balance with SBI -MOPS (STC)	50,58,880	16,73,573
EMBA Syndicate A/c	-	1,37,92,356
Overhead Syndicate A/c	1,81,54,677	1,33,67,070
Sub Total	2,81,04,661	4,40,07,593
B. Receivables		
Course Fees Receivables (STC)	7,84,860	7,84,860
Sub Total	7,84,860	7,84,860
C. Accrued Interest		
Accrued Interest (STC)	34,98,863	39,33,237
Accrued Interest (EMBA)	-	28,41,178
Accrued Interest (Overhead)	16,40,515	17,91,683
Sub Total	51,39,378	85,66,098
D. Loans & Advances		
(i) Festival Advance (EMBA)		
Advance Academic Expense (STC)	1,30,000	2,80,000
Sub Total	1,30,000	2,80,450
Total (A+B+C+D)	3,41,58,899	5,36,39,001

Schedule No-6 : Academic receipts

Particulars	" Current Year (2020-21) "	" Previous Year (2019-20) "
Application Fee (STC)	-	-
Application Fee (EMBA)	-	-
Course Fee (STC)	1,78,23,773	7,52,19,433
Tuition Fee (EMBA)	-	1,11,00,000
Academic /Overhead Receipts (Overhead)	51,17,891	1,27,07,264
Training and Placement Fee (STC)	-	-
	2,29,41,664	9,90,26,697
Less : CEP Contribution (@ 15% of tuition Fee on EMBA)	-	16,65,000
Total	2,29,41,664	9,73,61,697

**INDIAN INSTITUTE OF TECHNOLOGY KHARAGPUR**

CONTINUING EDUCATION PROGRAMME

Schedule Forming Part of Balance Sheet (Consolidated) as on 31st March, 2020**Schedule No-7 : Interest Income**

Particulars	Current Year (2020-21)	Previous Year (2019-20)
Interest on Savings (STC)	4,76,094	12,72,478
Interest on Savings (EMBA)	-	3,52,631
Interest on Savings (Overhead)	3,79,916	3,95,995
Interest on Investment (STC)	59,88,955	1,10,22,517
Interest on Investment (EMBA)	-	42,90,382
Interest on Investment (Overhead)	15,61,833	30,65,416
Total	84,06,798	2,03,99,419

Schedule No-8 : Other Income

Particulars	" Current Year (2020-21) "	" Previous Year (2019-20) "
Hostel/Guest House room rent (STC)	-	6,480
Hostel/Guest House room rent (Overhead)	64,500	-
Hospital Charges Recovery (STC)	-	-
Miscellaneous Income (STC)	-	4,09,584
Sponsorship received(STC)	20,12,932	37,35,907
Other Income (Overhead)	-	1,50,540
Recurring Grant-in-Aid (STC)	-	3,63,61,472
Total	20,77,432	4,06,63,983

Schedule No- 9 : Prior Period Revenue

Particulars	" Current Year (2020-21) "	" Previous Year (2019-20) "
Prior Period Revenue (STC)	-	9,24,036
Prior Period Revenue (overhead)	3,395	-
Total	3,395	9,24,036

Schedule No-10 : Staff Payments & Beneits

Particulars	" Current Year (2020-21) "	" Previous Year (2019-20) "
Remuneration & Honorarium (STC)	1,30,05,713	3,90,49,912
Remuneration & Honorarium (EMBA)	-	41,11,500
Remuneration & Honorarium (Overhead)	3,38,000	4,15,000
Salary to Others (STC)	7,20,672	7,17,235
Salary to Others (EMBA)	-	2,74,686
Salary to Others (Overhead)	65,806	-
Children Education Allowance (EMBA)	-	18,000
Medical Facility (STC)	-	498
Total	1,41,30,191	4,45,86,831



INDIAN INSTITUTE OF TECHNOLOGY KHARAGPUR

CONTINUING EDUCATION PROGRAMME

Schedule Forming Part of Balance Sheet (Consolidated) as on 31st March, 2020

Schedule No-11 : Administrative and General Expenses

Particulars	" Current Year (2020-21) "	" Previous Year (2019-20) "
Bank Charges (STC)	16,266	14,594
Bank Charges (EMBA)	-	283
Bank Charges (Overhead)	383	93
Hospitality Expenses (STC)	19,05,564	1,70,46,784
Hospitality Expenses (EMBA)	-	13,51,690
Hospitality Expenses (Overhead)	-	1,09,558
Printing & Stationery (STC)	9,649	6,55,183
Printing & Stationery (EMBA)	-	84,150
Printing & Stationery (Overhead)	57,425	8,500
Professional Charges (STC)	29,736	-
Professional Charges (Overhead)	-	-
Travelling & Conveyance Expenses(STC)	4,69,422	1,42,03,449
Travelling & Conveyance Expenses (EMBA)	-	4,09,185
Travelling & Conveyance Expenses (Overhead)	7,456	1,50,865
Electricity and Power (Overhead)	15,116	17,989
Miscellaneous and Contingencies (STC)	-	7,28,589
Miscellaneous and Contingencies (EMBA)	-	47,278
Miscellaneous and Contingencies (Overhead)	58,532	57,895
House Keeping Expenses (STC)	-	8,16,000
Audit Fees (STC)	27,258	94,636
Audit Fees (EMBA)	-	12,980
Audit Fees (Overhead)	74,100	94,400
Advertisement, Publicity & Website Dev chg (EMBA)	-	5,58,084
Store and Consumables (STC)	-	4,75,000
Store and Consumables (EMBA)	-	1,760
Store and Consumables (Overhead)	30,683	51,617
Telephone, Fax and Internet Charges (STC)	2,000	3,600
Rent, Rates and Taxes (STC)	-	33,77,422
Others (STC)	-	19,37,960
Others (EMBA)	-	12,00,000
Others (Overhead)	-	17,00,000
Total	27,03,590	4,52,09,544



INDIAN INSTITUTE OF TECHNOLOGY KHARAGPUR

CONTINUING EDUCATION PROGRAMME

Schedule Forming Part of Balance Sheet (Consolidated) as on 31st March, 2020

Schedule No-12 : Academic Expenses

Particulars	" Current Year (2020-21) "	" Previous Year (2019-20) "
Expenses on Seminar/Workshops/Conference(STC)	34,92,505	2,92,46,344
Expenses on Seminar/Workshops/Conference(EMBA)	-	1,03,429
Coordinator Fee (STC)	47,952	9,00,000
Coordinator Fee (EMBA)	-	1,10,000
Overhead Expenses (STC)	44,43,479	1,00,85,491
Overhead Expenses (Overhead)	-	-
Transfer to Institute Fund (STC)	-	-
Medal, Memento and Prize (STC)	2,72,003	2,34,000
Payment to Visiting Faculty/Expert (STC)	2,35,153	11,60,000
Payment to Visiting Faculty/Expert (EMBA)	-	11,17,500
Publications and Course Materials (STC)	-	2,19,330
Publications and Course Materials (EMBA)	-	6,75,543
Top-up Honorarium for Course Expense (STC)	5,75,076	4,08,452
Top-up Other Expenses for Course (STC)	1,14,177	4,41,168
Total	91,80,345	4,47,01,257

Schedule No-13 : Repair and Maintenance

Particulars	" Current Year (2020-21) "	" Previous Year (2019-20) "
MNT Office Equipment/Computer (Overhead)	5,066	4,608
Others (EMBA)	-	20,966
Others (Overhead)	7,650	30,557
Total	12,716	56,131

Schedule No-14 : Transportation Expenses

Particulars	" Current Year (2020-21) "	" Previous Year (2019-20) "
Transportation Expenses (STC)	-	18,79,030
Transportation Expenses (EMBA)	-	4,325
Total	-	18,83,355

Schedule No-14 : Other Expenses

Particulars	" Current Year (2019-20) "	" Previous Year (2019-20) "
Grants/Subsidies to other Instt/Organization/Projects	-	56,399
Membership Fee to Other Organization (Overhead)	50,000	50,000
Prior Period of Expenses (STC)	12,67,000	3,85,043
Total	13,17,000	4,91,442



INDIAN INSTITUTE OF TECHNOLOGY KHARAGPUR

KHARAGPUR BHUBANESWAR EXTENSION CENTRE

BALANCE SHEET AS AT 31st March 2021

SOURCES OF FUND	Amount	Current Year	Previous Year
		2020-21	2019-20
Corpus Fund :			
Opening Balance of the Corpus	1,32,760		
Less: Excess of Expenditure Over Income	35,693	97,067	1,32,760
TOTAL		97067	1,32,760
APPLICATIONS OF FUND	Amount	Current Year	Previous Year
		2014-2015	2019-20
Cash in Hand	6,627		41,671
Cash at Bank	90,440	97,067	91,089
TOTAL		97,067	1,32,760

INCOME AND EXPENDITURE ACCOUNT FOR THE YEAR ENDED 31st March 2021

Particulars	(Amount in Rs)	
	Current Year	Previous Year
	2020-21	2019-20
INCOME		
Income from Room Sales	0	85,800
TOTAL (A)	0	85,800
EXPENDITURE		
Administrative & General Expenses	8944	12484
Cable Charges	0	3150
Gardening Charges	0	1150
Houskeeping Expenses	24000	40700
Repair & Maintenance	0	13392
Printing & Stationeries	344	3197
Stores & Consumables	1755	4143
Bank Charges	650	767
TOTAL (B)	35693	78,983
Balance being excess of Income over Expenditure (A-B)	-35693	6,817
Balance being Surplus Carried to Corpus Fund	-35693	6,817

Prof-in-Charge

IIT Kharagpur Bhubaneswar Campus

**INDIAN INSTITUTE OF TECHNOLOGY KHARAGPUR**

KHARAGPUR BHUBANESWAR EXTENSION CENTRE

RECEIPTS AND PAYMENTS FOR THE YEAR ENDED 31ST MARCH-2020

(Amount in Rs)

S.No	RECEIPTS	Current Year	Previous Year
		2020-21	2019-20
I	Opening Balance		
	Cash in Hand	41,671	68,517
	Cash at Bank	91,089	57,426
II	Income from Room Sales	-	85,800
III	Interest Received	-	-
	TOTAL :	1,32,760	2,11,743
S.No	PAYMENTS	Current Year	Previous Year
		2020-21	2019-20
I	Administrative & General Expenses	8,944	12,484
II	Cable Charges	-	3,150
III	Gardening Charges	-	1,150
IV	Houskeeping Expenses	24,000	40,700
V	Repair & Maintenance	-	13,392
VI	Printing & Stationeries	344	3,197
VII	Stores & Consumables	1,755	4,143
VIII	Bank Charges	650	767
IV	Closing Balance		
	Cash in Hand	6,627	41,671
	Cash at Bank	90,440	91,089
	TOTAL :	1,32,760	2,11,743

Prof-in-Charge

IIT Kharagpur Bhubaneswar Campus



INDIAN INSTITUTE OF TECHNOLOGY KHARAGPUR

Kharagpur - 721 302, India
www.iitkgp.ac.in